



APAV[®]



associação portuguesa de
Apoio à Vítima

ESTATÍSTICAS APAV 2016

UNIDADE DE APOIO À VÍTIMA MIGRANTE

Índice

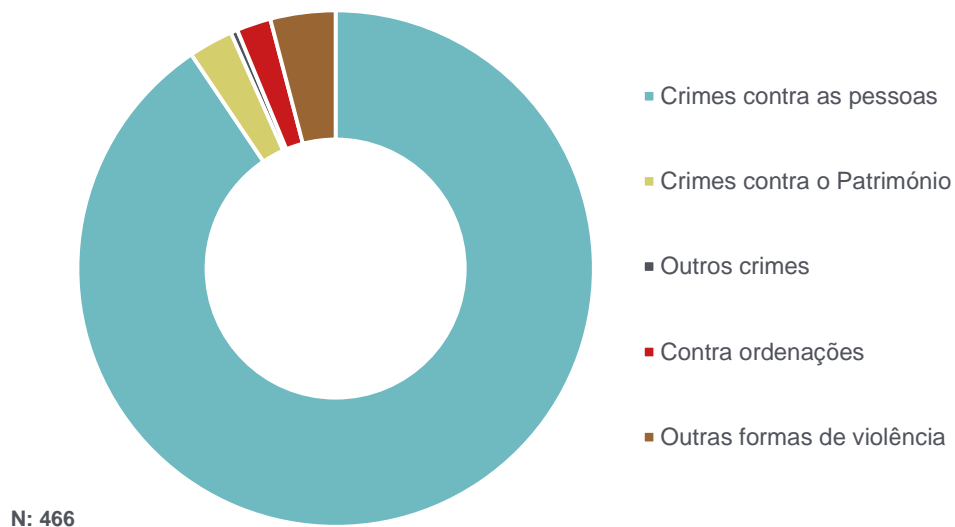
1. Dados gerais	2
2. Caracterização da Vítima	8
3. Caracterização do Autor do Crime	13
4. Caracterização da Vitimação	15

Dados Gerais

No que diz respeito ao ano de 2016, a UAVM registou um total de **205 processos** de apoio à vítima e **173 vítimas directas** de **466 crimes & outras formas de violência**.



Crimes registados & outras formas de violência




Relativamente aos crimes e outras formas de violência registados, o destaque vai para os **Crimes Contra as Pessoas**, com uma dimensão de **90,6%** face ao total.

ESTATÍSTICAS APAV | 2016
UAVM (UNIDADE DE APOIO À VÍTIMA MIGRANTE)

Crimes registados & outras formas de violência		N	%
Crimes contra as pessoas: vida ou integridade física	Homicídio consumado	1	0,2
	Ofensa à integridade física (simples)	24	5,2
	Ofensa à integ. física – outra (qualificada, privilegiada, por negligência)	1	0,2
	Violência Doméstica (maus tratos físicos e psíquicos – 152º)	330	70,8
	Maus tratos (institucionais e outros)	4	0,9
	Intervenções e tratamentos médico-cirúrgicos ("negligência médica")	1	0,2
	Outros crimes contra a vida ou integridade física	3	0,6
Crimes contra as pessoas: liberdade pessoal	Ameaça/coacção	20	4,3
	Sequestro	2	0,4
	Tráfico de pessoas para exploração no trabalho	1	0,2
	Outros crimes contra a liberdade	2	0,4
Crimes contra as pessoas: sexuais	Violação (crianças ou adultos)	11	2,4
	Lenocínio	2	0,4
	Abuso sexual de crianças	2	0,4
	Coacção Sexual	8	1,7
Crimes contra as pessoas: honra	Violação de domicílio ou perturbação da vida privada	3	0,6
	Devassa da vida privada/gravações e fotografias ilícitas	3	0,6
	Violação de correspondência ou de telecomunicações	4	0,9
Crimes contra o Estado	Furto: por carteirista	1	0,2
	Furto em residência / edifício com arrombamento ou escalonamento	1	0,2
	Abuso de confiança	1	0,2
	Extorsão	1	0,2
	Roubo: outros roubos	1	0,2
	Dano	4	0,9
	Burla	2	0,4
	Furto/Roubo	2	0,4
Outros crimes	Discriminação racial, religiosa ou sexual	1	0,2
	Cibercrime	1	0,2
Contra-ordenações	Assédio sexual	2	0,4
	Discriminação - racial, religiosa, sexual, por idade, nacionalidade, género	6	1,3
	Outras contra-ordenações	2	0,4
Outras formas de violência	Stalking/assédio persistente	13	2,8
	Bullying	6	1,3
Total		466	100

Tipo de Apoio Prestado



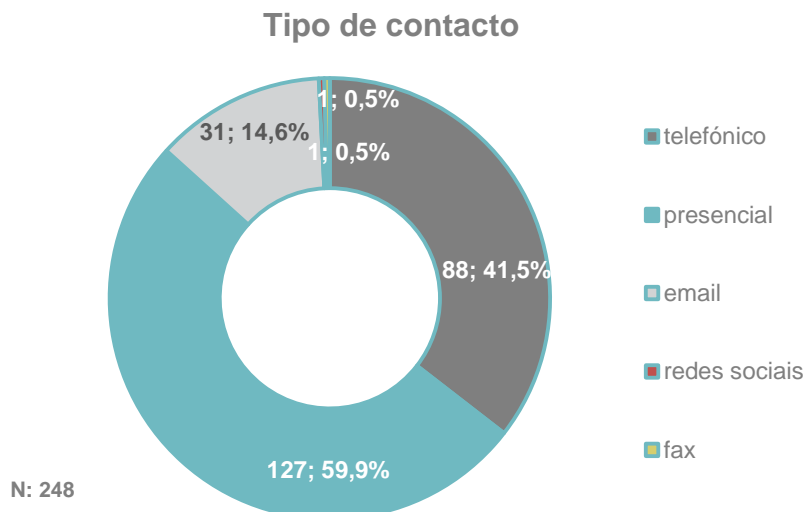
Dos diversos tipos de apoio prestados pela UAVM, o **apoio genérico** foi o mais assinalado com **mais de 44%** dos registos.

A conexão entre a APAV e outras entidades, é o espelho do trabalho de cooperação e multidisciplinaridade existente no trabalho diário da Associação. Na UAVM as **forças de segurança** foram as entidades que mais cooperaram com a APAV, com um total de **36,3%**.

Cooperação com outras entidades	N	%
CPCJ (Comissão de Protecção de Crianças e Jovens)	2	0,6
ACT (Autoridade para as Condições do Trabalho)	5	1,5
Câmara Municipal	2	0,6
PSP (Polícia de Segurança Pública)	54	16,1
GNR (Guarda Nacional Republicana)	37	11
PJ (Polícia Judiciária)	31	9,2
SEF (Serviços de Estrangeiros e Fronteiras)	9	2,7
Serviços do Ministério Público	21	6,3
Unidade de Saúde	12	3,6
Segurança Social	51	15,2
Santa Casa da Misericórdia	16	4,8
LNES (Linha Nacional de Emergência Social)	4	1,2
Tribunal	24	7,1
IEFP (Instituto do Emprego e Formação Profissional)	2	0,6
Juntas de Freguesia	9	2,7
Outros	57	17
Total	336	100

ESTATÍSTICAS APAV | 2016 UAVM (UNIDADE DE APOIO À VÍTIMA MIGRANTE)

Nos contactos efetuados para a APAV, os **contactos telefónicos (41,5%)** e **presenciais (59,9%)**, prevaleceram face aos restantes.



Os contactos efetuados para a UAVM foram, maioritariamente, efetuados pelos/as **próprios/as utentes (73,6%)**, seguindo-se os contactos de familiares (8,9%).

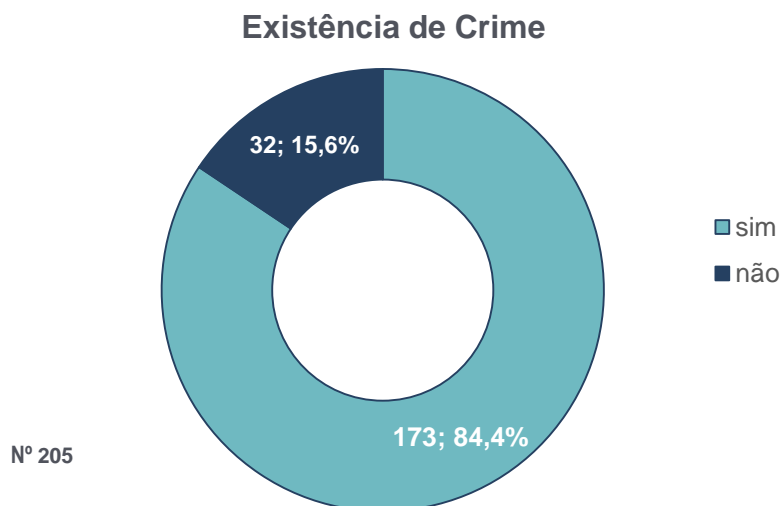
Quem efectuou o contacto	N	%
Amigo/conhecido	19	8,1
Instituição	5	2,1
Familiar	21	8,9
Próprio	173	73,6
Outro	17	7,2
Total	235	100

ESTATÍSTICAS APAV | 2016
UAVM (UNIDADE DE APOIO À VÍTIMA MIGRANTE)

No que diz respeito à forma como os/as utentes têm conhecimento da UAVM, os encaminhamentos obtidos através de amigos/as foram os mais significativos (11,9%).

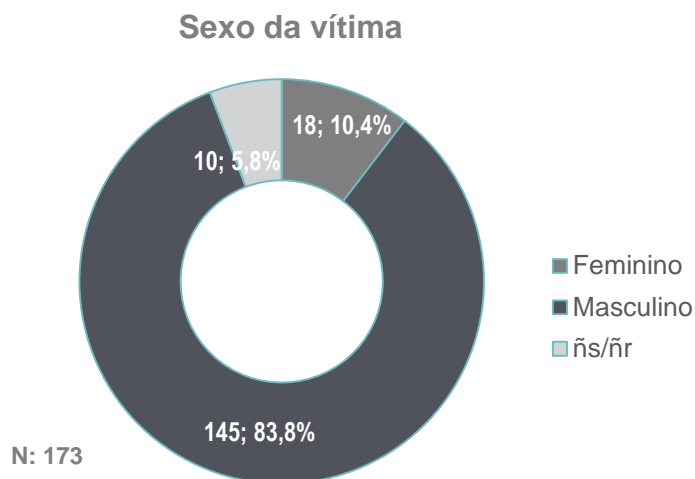
Encaminhamento para a UAVM	N	%
Amigo/a	25	11,9
Autarquia	1	0,5
CNAI	2	1
Estabelecimento de ensino	1	0,5
Estabelecimento de saúde	7	3,3
Familiar	3	1,4
Segurança social	2	1
Comunicação Social	6	2,9
Outro	38	18,1
Publicidade	4	1,9
PSP (Polícia de Segurança Pública)	7	3,3
PJ (Polícia Judiciária)	5	2,4
GNR (Guarda Nacional Republicana)	1	0,5
Ñs/ñr	108	51,4
Total	210	100

Do total de processos assinalados pela UAVM, em 84,4% verificava-se a existência de crime.



Caracterização da Vítima

Dos/as 205 utentes assinalados/as pela UAVM em 2016, 173 foram vítimas de crime, e de entre estas **mais de 80%** eram do **sexo feminino**.



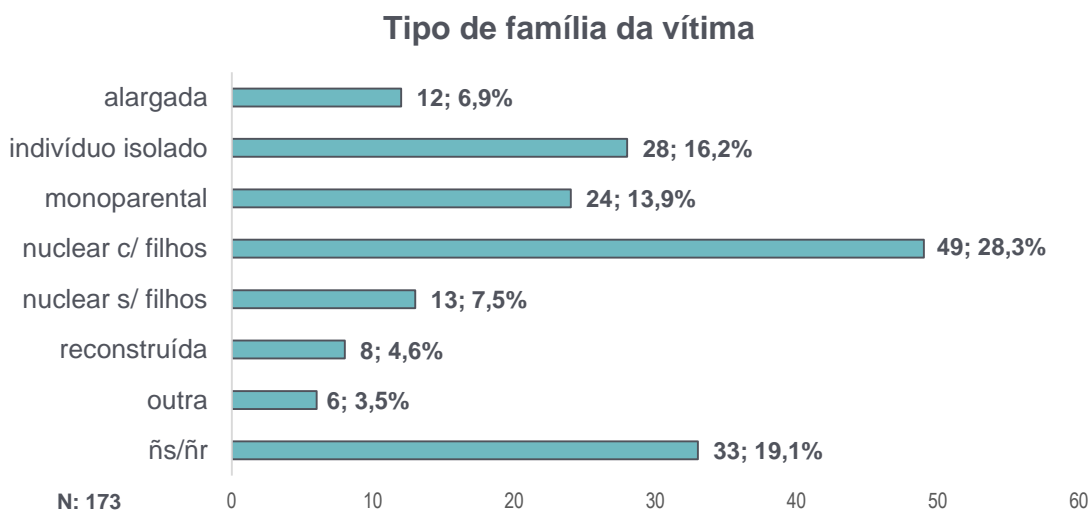
As faixas etárias mais referenciadas situavam-se entre os **35 e os 54 anos de idade (34,7%)**.

Idade da Vítima	N	%
0-3 anos	--	--
4-5 anos	1	0,6
6-10 anos	--	--
11-17 anos	6	3,5
18-24 anos	6	3,5
25-34 anos	31	17,9
35-44 anos	40	23,1
45-54 anos	20	11,6
55-64 anos	12	6,9
65 + anos	5	2,9
ãs/ãr	52	30,1
Total	173	100

ESTATÍSTICAS APAV | 2016 UAVM (UNIDADE DE APOIO À VÍTIMA MIGRANTE)

As vítimas **casadas (30,1%)** e **solteiras (26%)** foram os principais alvos dos/as autores de crime, pertencendo em cerca de **28% a uma família nuclear com filhos**.

Estado civil	N	%
Casado/a	52	30,1
Divorciado/a	18	10,4
Separado/a	9	5,2
Solteiro/a	45	26
União de facto	15	8,7
Viúvo/a	3	1,7
ñs/ñr	31	17,9
Total	173	100

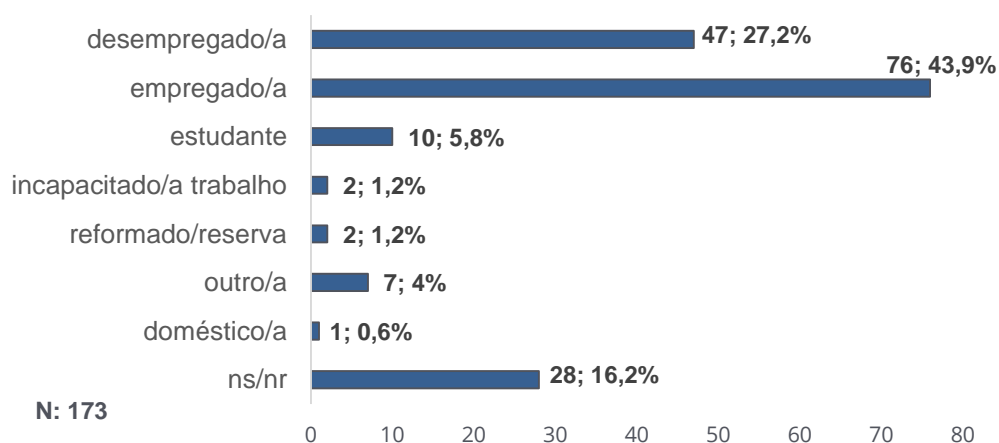


ESTATÍSTICAS APAV | 2016 UAVM (UNIDADE DE APOIO À VÍTIMA MIGRANTE)

Dos níveis de escolaridade referenciados, destacam-se o **ensino superior (12,7%)** e o ensino secundário (5,2%). No que diz respeito à atividade económica da vítima, cerca de **43,9%** encontravam-se **empregadas/os**. No entanto um número ainda significativo encontrava-se numa situação de desemprego (27,2%).

Escolaridade	N	%
Pré-escolar	1	0,6
Nenhum - não saber ler/escrever	2	1,2
Nenhum – sabe ler/escrever	--	--
Ensino básico 1º ciclo	2	1,2
Ensino básico 2º ciclo	4	2,3
Ensino básico 3º ciclo	8	4,6
Ensino secundário	9	5,2
Pós-secundário	1	0,6
Ensino superior	22	12,7
Outro	2	1,2
ñs/ñr	122	70,5
Total	173	100

Principal atividade económica vítima



ESTATÍSTICAS APAV | 2016 UAVM (UNIDADE DE APOIO À VÍTIMA MIGRANTE)

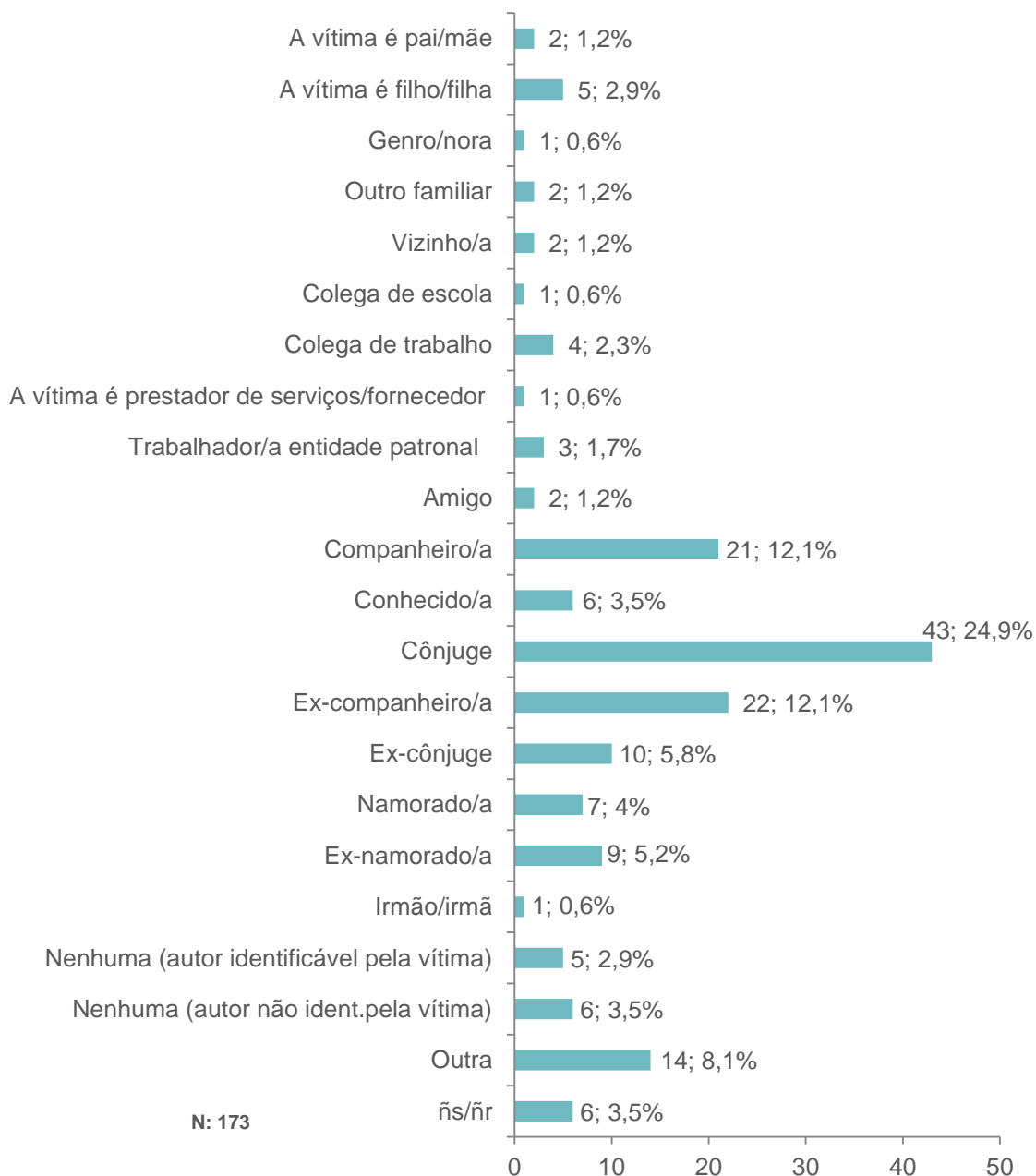
Das 173 vítimas, a maioria residiam no concelho de **Lisboa (31,2%)**, seguindo-se os concelhos de Odivelas (6,9%) e de Oeiras (5,8%).

Concelho de residência	N	%
Alenquer	1	0,6
Almada	2	1,2
Amadora	8	4,6
Cascais	3	1,7
Évora	1	0,6
Lisboa	54	31,2
Loures	9	5,2
Mafra	1	0,6
Nazaré	1	0,6
Óbidos	1	0,6
Odivelas	12	6,9
Oeiras	10	5,8
Ponto de Sôr	1	0,6
Porto	1	0,6
Seixal	4	2,3
Sintra	6	3,5
Sousel	1	0,6
Vila Franca de Xira	6	3,5
Vila Real de Santo António	1	0,6
Ñs/Ñr	50	28,9
total	173	100

ESTATÍSTICAS APAV | 2016 UAVM (UNIDADE DE APOIO À VÍTIMA MIGRANTE)

O contexto das relações de intimidade continua a sobressair no que diz respeito à relação da vítima com o/a autor/a do crime. As relações de cônjuge, companheiro/a, ex-cônjuge, ex-companheiro/a, ex-namorado/a e namorado/a no seu conjunto totalizam **64,7%** das relações existentes entre vítima e autor/a do crime.

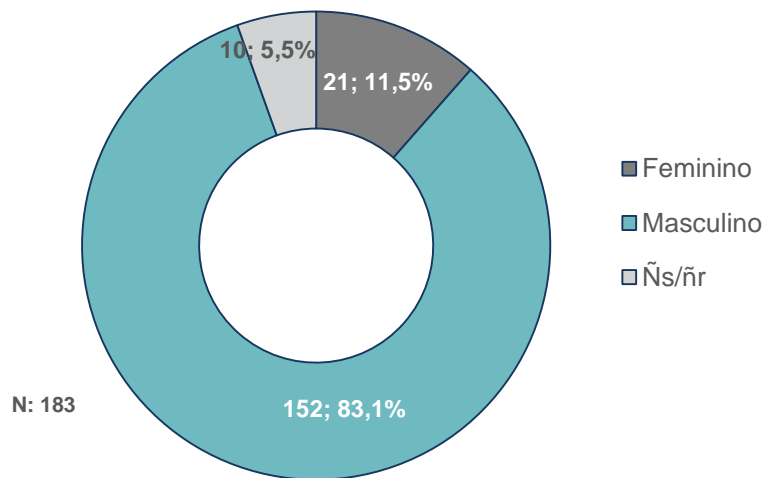
Relação da vítima com autor/a do crime



Caracterização do Autor do Crime

Cerca de **83%** dos/as 183 autores/as de crime registados/as pela UAVM em 2016, eram do **sexo masculino**, com idades compreendidas entre os **35 e os 54 anos (16%)**.

Sexo do Autor do Crime



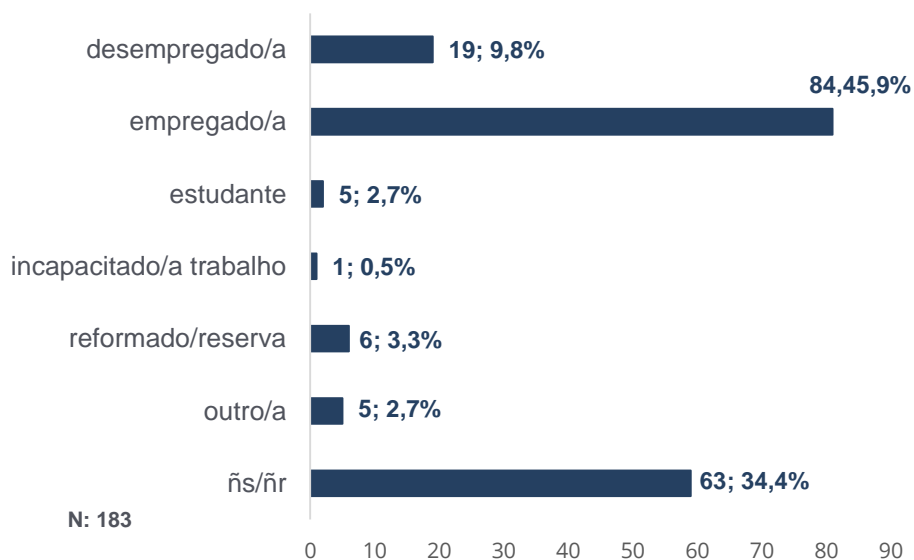
Idade do Autor	N	%
0-10 anos	2	1
11-17 anos	2	1
18-24 anos	3	2
25-34 anos	13	7
35-44 anos	17	9
45-54 anos	13	7
55-64 anos	7	4
65 + anos	3	2
ñs/ñr	116	67
Total	183	100

ESTATÍSTICAS APAV | 2016 UAVM (UNIDADE DE APOIO À VÍTIMA MIGRANTE)

Tal como no caso das vítimas, também o/a autor/a do crime se encontrava maioritariamente no estado civil de **casado/a (30,1%)**, seguindo-se os/as solteiros/as (14,2%). Em **cerca de 45%** das situações, estes/as encontravam-se **empregados/as**.

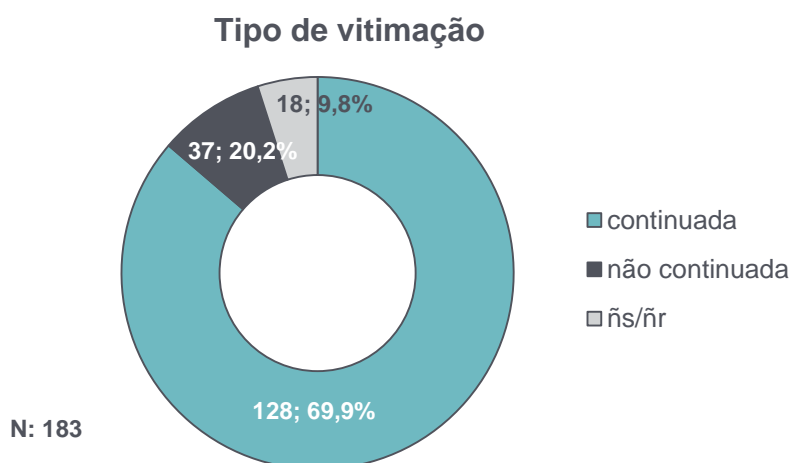
Estado civil Autor	N	%
Casado/a	55	30,1
Divorciado/a	13	7,1
Separado/a	7	3,8
Solteiro/a	26	14,2
União de facto	16	8,7
Viúvo/a	--	--
ñs/ñr	66	36,1
Total	183	100

Condição perante atividade económica do autor do crime



Caracterização da Vitimação

O tipo de vitimação continuada (69,9%), com uma duração entre **2 e 6 anos (14,2%)** prevaleceu no ano de 2016.



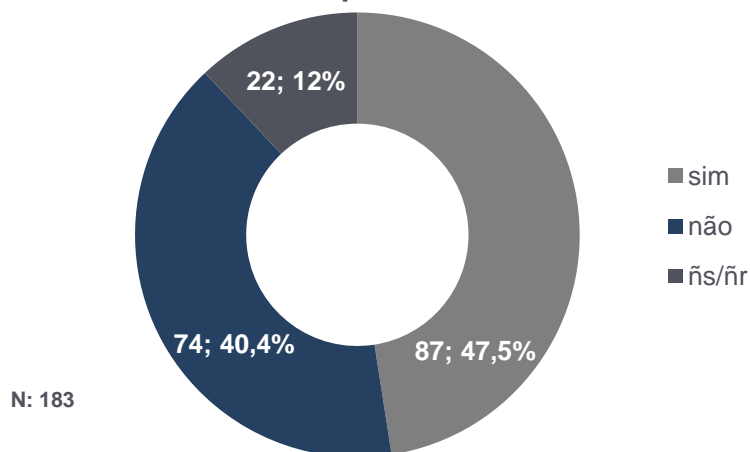
Duração da Vitimação	N	%
Entre 1 e 6 meses	10	5,5
Entre 7 meses e 1 ano	18	9,8
Entre 2 e 6 anos	26	14,2
Entre 7 e 11 anos	10	5,5
Entre 12 e 20 anos	7	3,8
Mais de 20 anos	4	2,2
ãs/ãr	108	59
Total	183	100

ESTATÍSTICAS APAV | 2016 UAVM (UNIDADE DE APOIO À VÍTIMA MIGRANTE)

Em **mais de 40%** das situações, o local do crime mais referenciado em 2016 foi a **residência comum** (da vítima e do/a autor/a), seguindo-se a residência da vítima (11,2%). Das situações que chegaram à UAVM em 2016, cerca de **47,5%** foram alvo de **queixa numa entidade policial**.

Local do Crime	N	%
Residência comum	99	44,2
Residência da vítima	25	11,2
Residência do autor do crime	15	6,7
Outro Residência	2	0,9
Escola	6	2,7
Local de trabalho	15	6,7
Lugar/via pública	23	10,3
Loja/centro comercial	2	0,9
Outro local	13	5,8
Viatura automóvel	1	0,4
Unidade de Saúde	2	0,9
ñs/ñr	21	9,4
Total	224	100

Existência de queixa/denúncia



© APAV | Março 2017

SEDE
Rua José Estêvão, 135 A, Piso 1, 1150-201 Lisboa
Tel. 21 358 79 20
apav.sede@apav.pt

instituição de solidariedade social - pessoa coletiva de utilidade pública

É PERMITIDA A REPRODUÇÃO, CITAÇÃO OU REFERÊNCIA COM FINS INFORMATIVOS
NÃO COMERCIAIS, DESDE QUE EXPRESSAMENTE CITADA A FONTE.

WWW.APAV.PT/ESTATISTICAS

