



Estatísticas APAV 2019

UAVMD | Unidade de Apoio à Vítima Migrante e de Discriminação

APAV[®]

associação portuguesa de
Apoio à Vítima

30
Anos
PELOS DIREITOS
DAS VÍTIMAS

SIGLAS

1. Dados gerais	1
2. Caracterização da Vítima	4
3. Caracterização do Autor do Crime	8
4. Caracterização da Vitimação	10

UAVMD | 2019

Atendimentos

2.856

Vítimas

468

Crimes & outras formas de violência

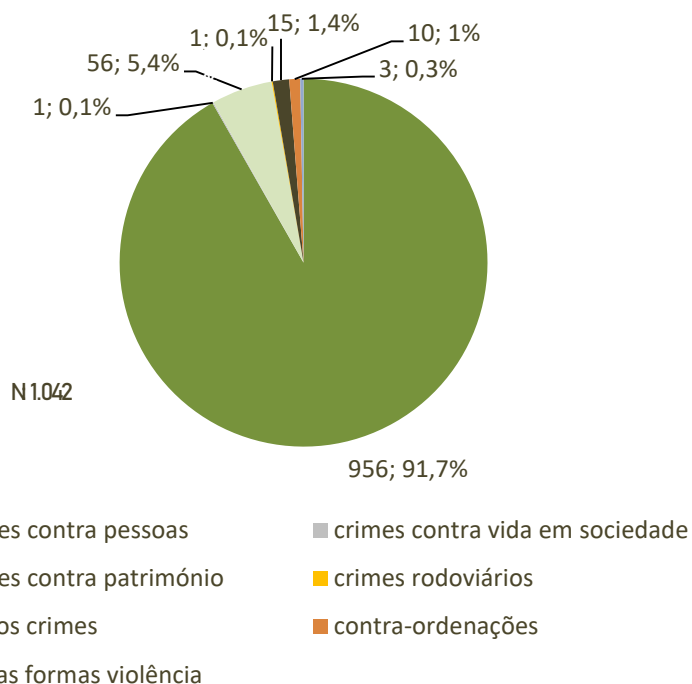
1.042

O trabalho desenvolvido, em 2019, pela UAVMD encontra-se reflectido nos dados que a seguir se apresentam.

A UAVMD registou, em 2019, um total de **2.856 atendimentos** a **468 vítimas** de **1.042 crimes**.

De todos os crimes e outras formas de violência assinalados, os que mais se destacaram foram os **crimes contra as pessoas**, designadamente os crimes no âmbito da violência doméstica.

Crimes & outras formas de violência



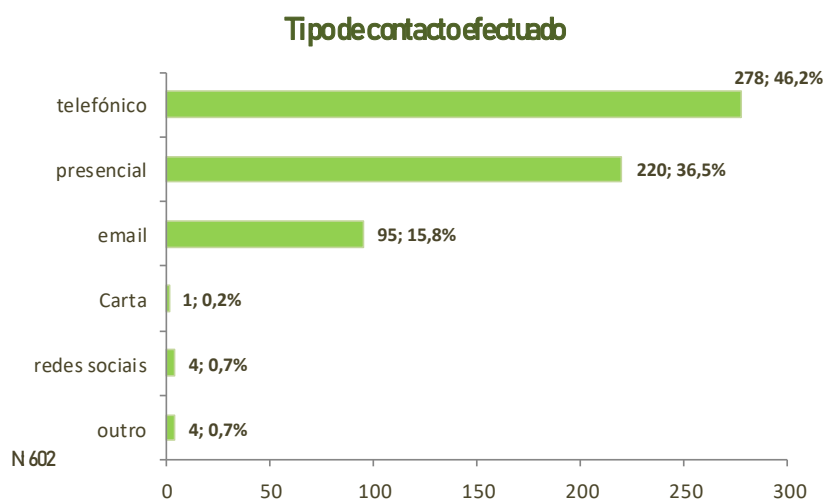
Crimes registados & outras formas de violência		N	%
Crimes contra as pessoas: vida ou integridade física	Homicídio consumado	1	0,1
	Ofensa à integridade física (simples)	58	5,6
	Ofensa à integridade física (grave)	7	0,7
	Ofensa à integ. física – outra (qualificada, privilegiada, por negligência)	5	0,5
	Violência Doméstica (maus tratos físicos e psíquicos – 152º)*	738	70,8
	Maus tratos (institucionais e outros)	5	0,5
	Intervenções e tratamentos médico-cirúrgicos ("negligência médica")	1	0,1
Crimes contra as pessoas: liberdade pessoal	Ameaça/coação	39	3,7
	Sequestro	2	0,2
	Tráfico de pessoas	10	1
	Perseguição (<i>Stalking</i>)	23	2,2
Crimes contra as pessoas: sexuais	Violação (crianças ou adultos)	20	1,9
	Assédio sexual	1	0,1
	Importunação sexual	4	0,4
	Abuso sexual de crianças (idade inferior a 14 anos)	5	0,5
	Abuso sexual de pessoa incapaz de resistência	1	0,1
	Coação Sexual	1	0,1
Crimes contra as pessoas: honra	Difamação/injúrias	16	1,5
	Violação de domicílio ou perturbação da vida privada	2	0,2
	Violação de correspondência ou de telecomunicações	1	0,1
	Outros crimes contra a honra	16	1,5
Cr. contra a vida em sociedade	Subtração de menor	1	0,1
Crimes contra o Património	Furto no interior de veículo automóvel / motorizado	1	0,1
	Furto por carteirista	3	0,3
	Furto em residência / edifício com arrombamento ou escalonamento	6	0,6
	Furto: outros furtos	10	1
	Abuso de confiança	4	0,4
	Extorsão	4	0,4
	Roubo em residência	1	0,1
	Roubo por esticão	2	0,2
	Outros roubos	11	1,1
	Dano	6	0,6
	Burla	7	0,7
	Outros contra o Património	1	0,1
	Crimes Rodoviários	Condução sob efeito do álcool/droga	1
Outros crimes	Discriminação e incitamento ao ódio e à violência	8	0,8
	Cibercrime	1	0,1
	Outros crimes	6	0,6
Contra-ordenações	Assédio sexual	2	0,2
	Discriminação	8	0,8
Outras formas de violência	Bullying	3	0,3
Total		1.042	100

* Inclui, segundo a APAV, crimes no âmbito da Violência Doméstica como sejam os maus tratos físicos e psíquicos, ameaça / coação, injúrias / difamação e crimes de natureza sexual.

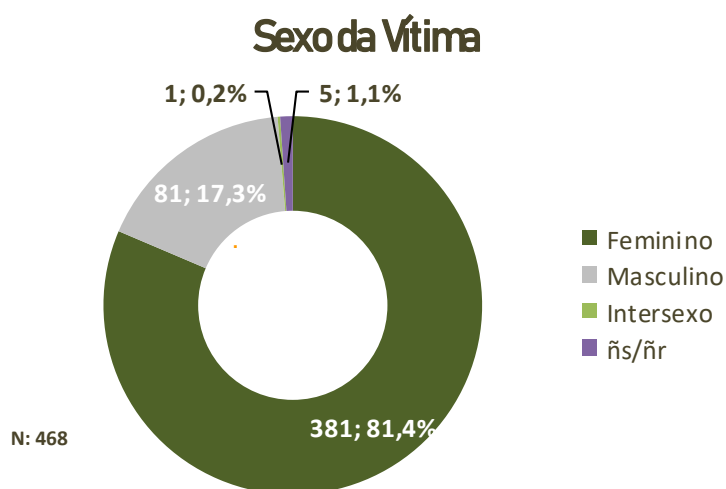
O número de referências efectuadas para a APAV, demonstram bem a representatividade da associação junto das comunidades locais e das restantes instituições com as quais trabalha. Os **Orgãos de Polícia Criminal (OPC)**, que na sua globalidade representaram **cerca de 20%** das referências assinaladas, foram disso exemplo. Seguiram-se, as referências de **amigos/conhecidos/vizinhos**, que, em 2019, se aproximaram também dos **20%**.

Referenciação para a APAV	N	%
Amigo/conhecido/vizinho	42	19,4
Autarquias (Câmaras Municipais e Juntas de Freguesia)	1	0,5
Comunicação social	1	0,5
CPCJ (Comissões de Protecção de Crianças e Jovens)	7	3,2
CIG (Comissão para a Cidadania e Igualdade de Género)	4	1,8
CNAI (Centros Nacionais de Apoio ao Imigrante)	12	5,5
Estabelecimento de ensino	1	0,5
Estabelecimento de saúde	9	4,1
Familiar	9	4,1
Ministério Público	3	1,4
ONG (Organização não-governamental)	2	0,9
Orgãos de Polícia Criminal (OPC)	42	19,4
Publicidade	5	2,3
Segurança Social	2	0,9
Tribunais	15	6,9
Outro	62	28,6
Total	217	100

O **contato telefónico (46,2%)** continua a ser o meio privilegiado de contacto com a UAVMD, seguindo-se o **contato presencial com quase 37%** dos registos. No entanto, a utilização das tecnologias de informação e comunicação tem vindo a reforçar os contactos efectuados por **email ou online** (através das redes sociais), que no seu conjunto representaram **quase 17%** do total de contactos estabelecidos.



Caracterização da Vítima



No ano de 2019, a APAV registou um total de **468 vítimas de crime**. Cerca de **81%** destas eram do **sexo feminino**, 17,3% do sexo masculino e 0,2% consideravam-se num terceiro sexo (intersexo*). As faixas etárias mais frequentes situavam-se entre os **25 e os 44 anos** de idade, representando um total de **32,9%**.

Idade da Vítima	N	%
0-3 anos	1	0,2
4-5 anos	5	1,1
6-10 anos	10	2,1
11-17 anos	13	2,8
18-24 anos	40	8,5
25-34 anos	84	17,9
35-44 anos	70	15
45-54 anos	40	8,5
55-64 anos	17	3,6
65 + anos	7	1,5
ñs/ñr	181	38,7
Total	468	100

* “Intersexo” é o termo comumente usado para designar uma variedade de condições em que uma pessoa nasce com uma anatomia reprodutiva ou sexual que não se encaixa na definição típica de sexo feminino ou masculino.

Apesar do elevado registo de não respostas no que à escolaridade diz respeito, é possível referir que o **ensino superior (8,1%)**, foi o grau de ensino, que em 2019, apresentou um maior número de respostas.

Escolaridade	N	%
Pré-escolar	5	1,1
Nenhum - não saber ler/escrever	--	--
Nenhum – sabe ler/escrever	--	--
Ensino básico 1.º ciclo	--	--
Ensino básico 2.º ciclo	11	2,4
Ensino básico 3.º ciclo	5	1,1
Ensino secundário	24	5,1
Ensino superior	38	8,1
Pós-secundário	2	0,4
Outro	--	--
ñs/ñr	369	78,8
Total	468	100

UAVMD (UNIDADE DE APOIO À VÍTIMA MIGRANTE E DE DISCRIMINAÇÃO) VÍTIMAS APOIADAS (2019)

CONCELHO	N	%
Albufeira	2	0,4
Alcobaça	1	0,2
Alenquer	1	0,2
Almada	8	1,7
Almeirim	1	0,2
Amadora	27	5,8
Arruda dos Vinhos	1	0,2
Barreiro	4	0,9
Cascais	4	0,9
Castelo Branco	1	0,2
Coimbra	1	0,2
Coruche	2	0,4
Covilhã	1	0,2
Entroncamento	2	0,4
Faro	1	0,2
Gondomar	2	0,4
Guimarães	1	0,2
Lagoa	4	0,9
Lagos	4	0,9
Lisboa	67	14,3
Loulé	1	0,2
Loures	20	4,3
Lousada	1	0,2
Mação	1	0,2
Mafra	2	0,4
Marco de Canaveses	1	0,2
Matosinhos	6	1,3
Mértola	1	0,2
Monção	1	0,2
Monchique	1	0,2
Montijo	2	0,4

Odivelas	10	2,1
Oeiras	7	1,5
Oliveira de Azeméis	1	0,2
Oliveira do Bairro	1	0,2
Ovar	1	0,2
Penafiel	1	0,2
Peniche	1	0,2
Ponta Delgada	2	0,4
Portimão	29	6,2
Porto	22	4,7
Salvaterra de Magos	1	0,2
Seixal	3	0,6
Sesimbra	2	0,4
Silves	5	1,1
Sintra	23	4,9
Tomar	1	0,2
Torres Vedras	1	0,2
Valongo	1	0,2
Vila do Conde	1	0,2
Vila Franca de Xira	2	0,4
Vila Nova de Gaia	6	1,3
Viseu	2	0,4
Não sabe/Não responde	173	37,0
TOTAL	468	100

Legenda

Sem registos

Entre 0% e 1,4%

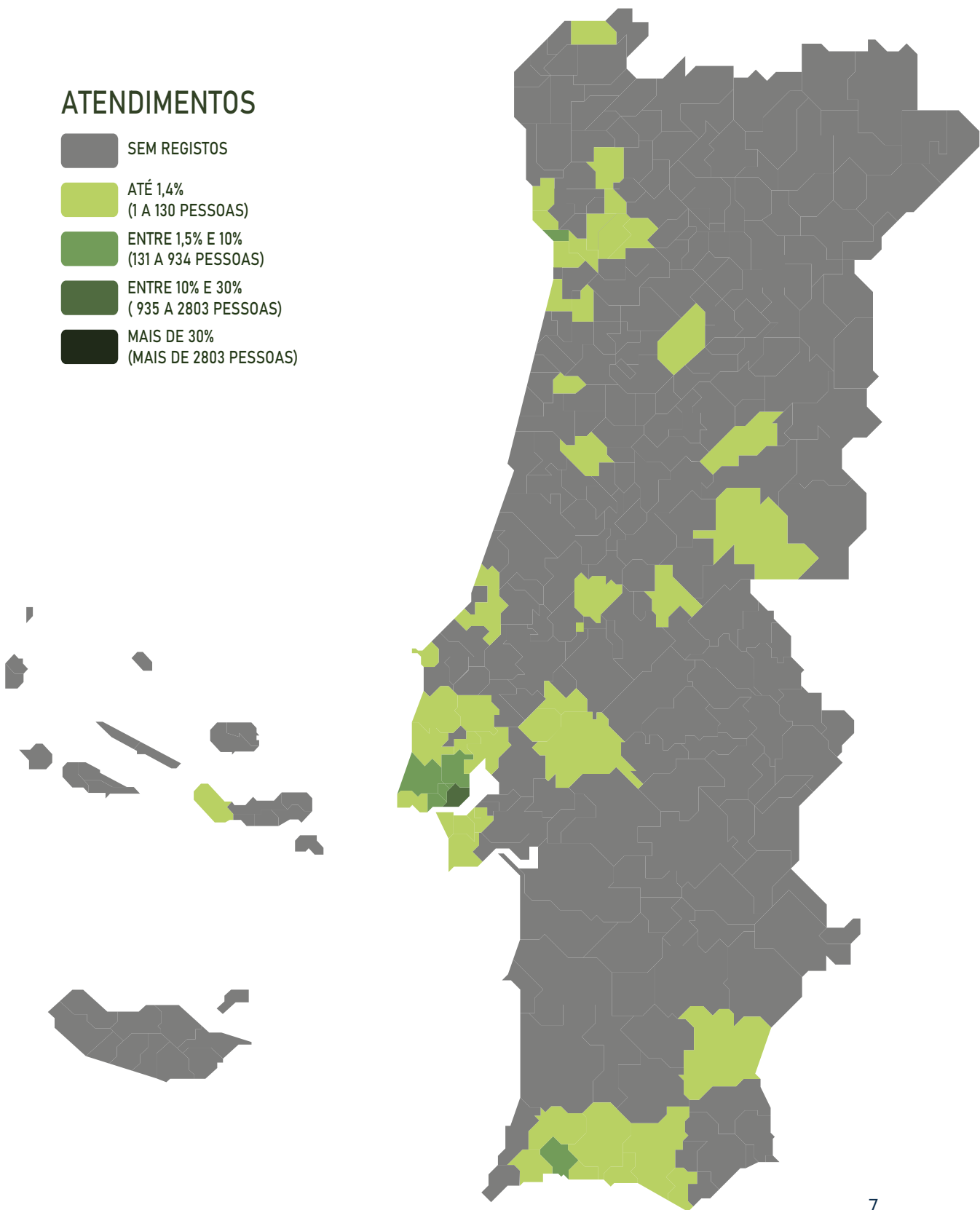
Entre 1,5% e 10%

Entre 10% e 30%

Mais de 30%

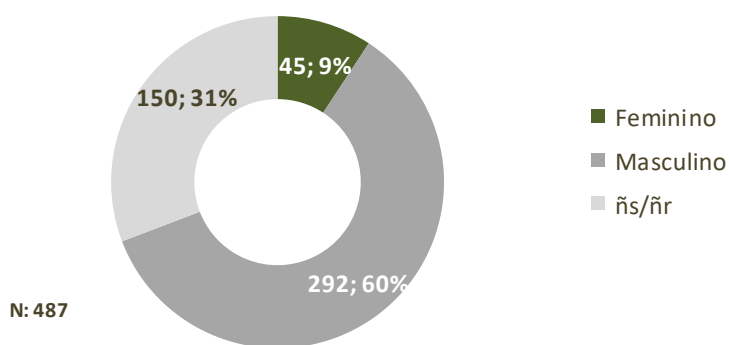
ATENDIMENTOS

-  SEM REGISTOS
-  ATÉ 1,4%
(1 A 130 PESSOAS)
-  ENTRE 1,5% E 10%
(131 A 934 PESSOAS)
-  ENTRE 10% E 30%
(935 A 2803 PESSOAS)
-  MAIS DE 30%
(MAIS DE 2803 PESSOAS)



Caracterização do/a Autor/a do Crime

Sexo do/a Autor/a



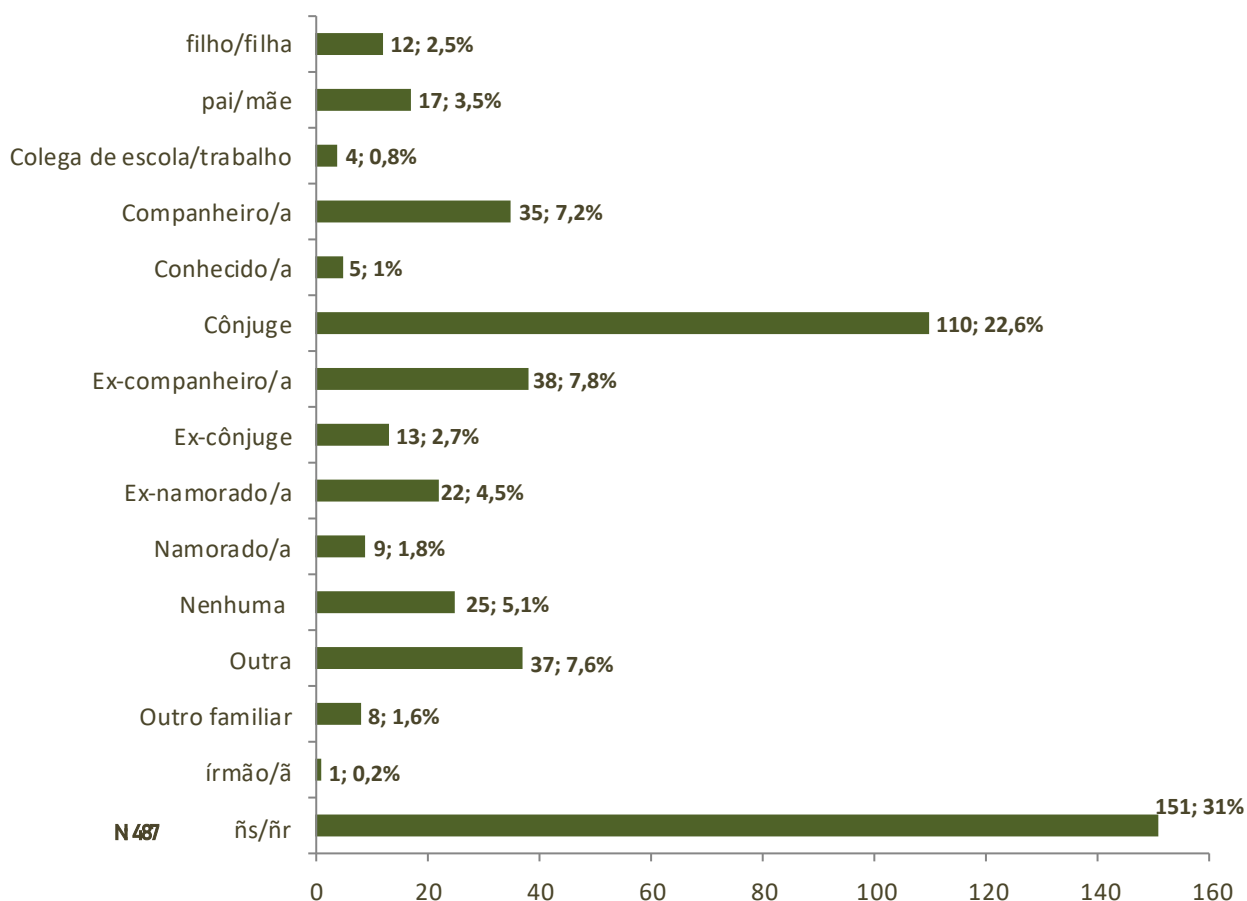
De um total de 468 vítimas, a UAVMD registou em 2019, 487 autores de crime. Destes, cerca de 6% eram do **sexo masculino**, com idades compreendidas entre os **25 e os 44 anos (24,5%)**.

Idade do/a Autor/a do Crime	N	%
6-10 anos	--	--
11-17 anos	2	0,4
18-24 anos	8	1,6
25-34 anos	38	7,8
35-44 anos	50	10,3
45-54 anos	31	6,4
55-64 anos	11	2,3
65 + anos	8	1,6
ñs/ñr	339	69,6
Total	487	100

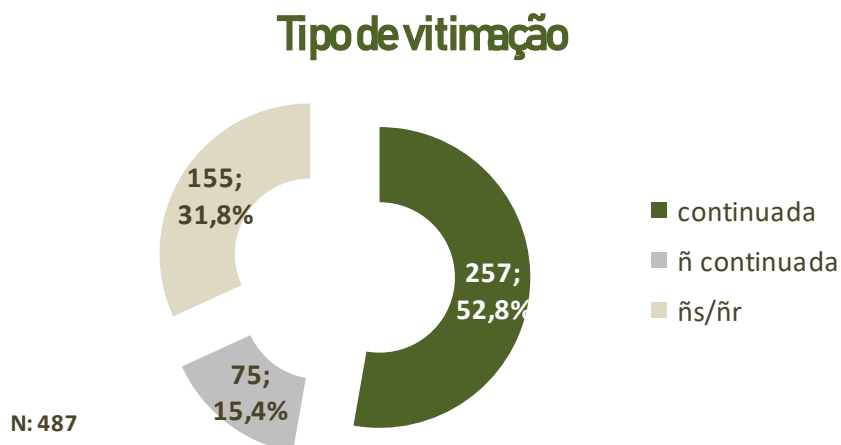
As relações entre autor e vítima de crime, são comumente pautadas por relações de intimidade, como sejam os casos do/a **cônjuge, do/a companheiro/a, ex-cônjuge, ex-companheiro/a, ex-namorado/a e namorado/a** e, em 2019, totalizaram, no seu conjunto, mais de **46%** das relações estabelecidas.

Porém, também as relações de consanguinidade se mostraram significativas, tendo como exemplo os casos em que **o autor/a é filho/a da vítima (2,5%)** ou ainda, os casos em que o autor/a é **pai/mãe da vítima (3,5%)**.

Relação do/a autor/ado crime coma vítima



Caracterização da Vitimação



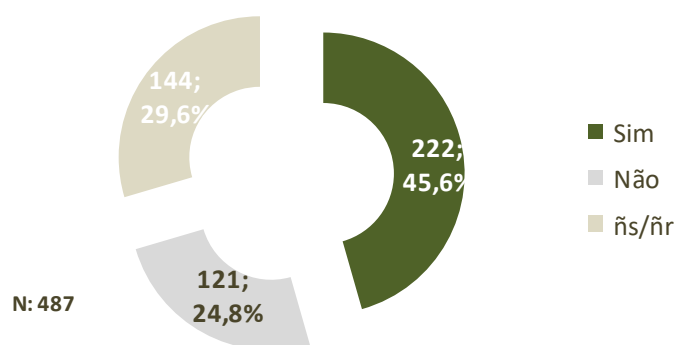
Em 2019, o tipo de **vitimação continuada (52,8%)**, com uma duração entre **2 e 6 anos (17,1%)** prevaleceu, face às restantes.

Duração da Vitimação	N	%
Entre 1 e 6 meses	40	15,6
Entre 7 meses e 1 ano	25	9,7
Entre 2 e 6 anos	44	17,1
Entre 7 e 11 anos	17	6,6
Entre 12 e 20 anos	12	4,7
Mais de 20 anos	4	1,6
ñs/ñr	115	44,7
Total	257	100

Local do Crime	N	%
escola	4	1
local de trabalho	25	6
lugar/via pública	58	14
outro local	21	5,1
unidade de saúde	4	1
instituição de acolhimento	5	1,2
internet	3	0,7
loja/centro comercial	9	2,2
transportes públicos	3	0,7
viatura automóvel	4	1
outra residência	13	3,1
residência comum	195	47,1
residência do autor	32	7,7
residência da vítima	38	9,2
Total	414	100

Os locais de crime mais referenciados por quem procure a UAVMD, foram a **residência comum (47,1%)**, entre vítima e autor do crime, seguindo-se a residência da própria vítima (9,2%).

Existência de queixa/denúncia



Das situações que chegaram à UAVMD, **mais de 45% efectuaram queixa/denúncia numa entidade policial.**



© APAV | Maio 2020

Associação Portuguesa de Apoio à Vítima
Rua José Estêvão, 135 A, Piso 1, 1150-201 Lisboa
Tel. 21 358 79 20
apav.sede@apav.pt

instituição de solidariedade social - pessoa coletiva de utilidade pública

**É PERMITIDA A REPRODUÇÃO, CITAÇÃO OU REFERÊNCIA COM FINS INFORMATIVOS
NÃO COMERCIAIS, DESDE QUE EXPRESSAMENTE CITADA A FONTE.**

WWW.APAV.PT/ESTATISTICAS



CHAMADA GRATUITA
116 006
LINHA DE APOIO À VÍTIMA
DIAS ÚTEIS DAS 09H-21H