

Estatísticas APAV

Gabinete de Apoio à Vítima de
Paços de Ferreira

2023

apav.pt

APAV[®]
associação portuguesa de
Apoio à Vítima

Índice

1. Crimes & Outras Formas de Violência	3
1.1. Desdobramento da Violência Sexual	5
2. Atendimento e Apoio aos Utentes	6
2.1. Referenciação para a APAV	6
2.2. Contactos Efetuados pelos Utentes	6
2.3. Tipos de Apoios Prestados aos Utentes	7
3. Caraterização da Vítima	8
3.1. Sexo da Vítima	8
3.2. Faixa Etária da Vítima	9
3.3. Nacionalidade da Vítima	10
3.4. Município de Residência da Vítima	11
4. Caraterização do/a Autor/a do Crime & de Outras Formas de Violência	12
4.1. Sexo do/a Autor/a	12
4.2. Faixa Etária do/a Autor/a	13
4.3. Relação entre Autor/a e Vítima	13
5. Caraterização da Vitimação	15
5.1. Tipo e Duração da Vitimação	15
5.2. Local do Crime & de Outras Formas de Violência	16
5.3. Queixa/Denúncia	17

GAV de Paços de Ferreira | 2023

Atendimentos
1.642

Utentes
328

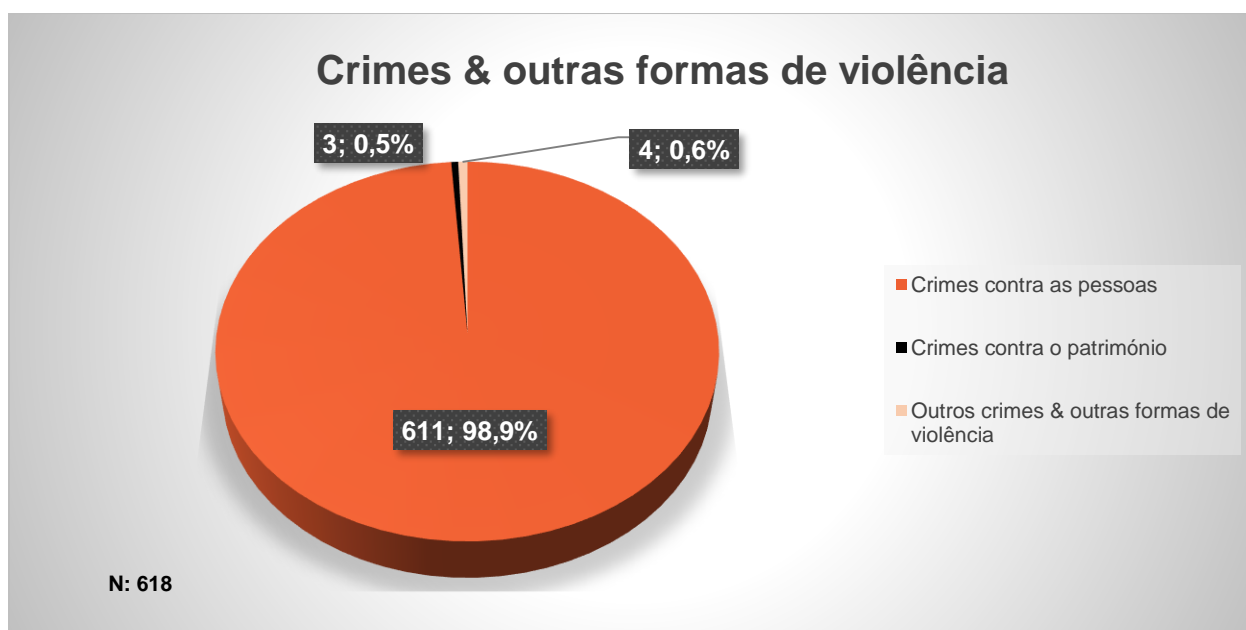
Crimes & outras formas de violência
618

O GAV de Paços de Ferreira desempenhou as suas funções de maneira consistente e dedicada ao longo do ano de 2023. Os dados apresentados a seguir refletem o comprometimento contínuo e responsável da equipa do Gabinete.

Em 2023 atendeu **328 utentes**, realizou **1.642 atendimentos**, tendo chegado ao seu conhecimento um total de **618 crimes e outras formas de violência**.

1. Crimes & Outras Formas de Violência

Como é possível observar no gráfico, a categoria criminal em destaque foi a dos Crimes Contra as Pessoas.



Crimes & outras formas de violência ¹		N	%
Crimes contra as pessoas: vida ou integridade física	Homicídio consumado	1	0,2
	Ofensas à integridade física (simples)	10	1,5
	Maus-tratos/Violência institucional	1	0,2
	Violência Doméstica (maus tratos físicos e psíquicos – 152º)	562	90,8
Crimes contra pessoas: liberdade pessoal	Ameaça/coação	11	1,8
	Tráfico de pessoas	6	0,9
Crimes contra as pessoas: sexuais	Crimes sexuais contra adultos	3	0,5
	Crimes sexuais contra crianças e jovens	8	1,3
	Difamação/injúrias	7	1,1
Crimes contra as pessoas: honra	Violação de domicílio ou perturbação da vida privada	1	0,2
	Devassa da vida privada/gravações e fotografias ilícitas	1	0,2
	Dano	1	0,2
Crimes contra o Património	Burla	1	0,2
	Furto: em residência/edifício com arrombamento ou escalonamento	1	0,2
	Bullying	1	0,2
Outros Crimes & Outras Formas de Violência	Sexting	1	0,2
	Assédio moral (mobbing) e/ou sexual (contraordenação)	2	0,3
	Total	618	100

¹ A diferença entre o número de crimes e de outras formas de violência e o número de vítimas nos dados apresentados ocorre devido à possibilidade de uma única vítima ser alvo de múltiplos crimes e formas de violência simultaneamente. Desta forma, o total de crimes é superior ao número total de vítimas apoiadas no GAV de Paços de Ferreira em 2023;

1.1. Desdobramento da Violência Sexual

Nos casos de crimes sexuais, quer sejam praticados contra adultos ou crianças e jovens, é comum que as vítimas descrevam a ocorrência simultânea de diferentes tipos legais de crime. Isto significa que uma única vítima pode ter sido alvo de vários crimes sexuais em simultâneo. A tabela a seguir representa esses casos, destacando a complexidade e a interligação de diferentes formas de violência nessas situações.

Crimes Sexuais	N
Crimes sexuais (contra adultos)	
- Violação	1
- Abuso sexual de pessoa incapaz de resistência	1
- Coação sexual	1
Crimes sexuais contra crianças e jovens	
- Abuso sexual de crianças	5
- Abuso sexual de menor dependente ou em situação particularmente vulnerável	2
- Violação de menores	1

2. Atendimento e Apoio aos Utentes

2.1. Referenciação para a APAV

As referenciações efetuadas para o GAV de Paços de Ferreira permitem perceber o mapa das interações locais. Destaca-se que a **iniciativa própria** emergiu como a fonte de referência predominante por parte dos utentes que contactaram este GAV em 2023, totalizando **26,5% do total de referenciações**. Em segundo plano, os **Tribunais** figuraram como a segunda principal via de referência, contribuindo com **14,4% de referenciações**.

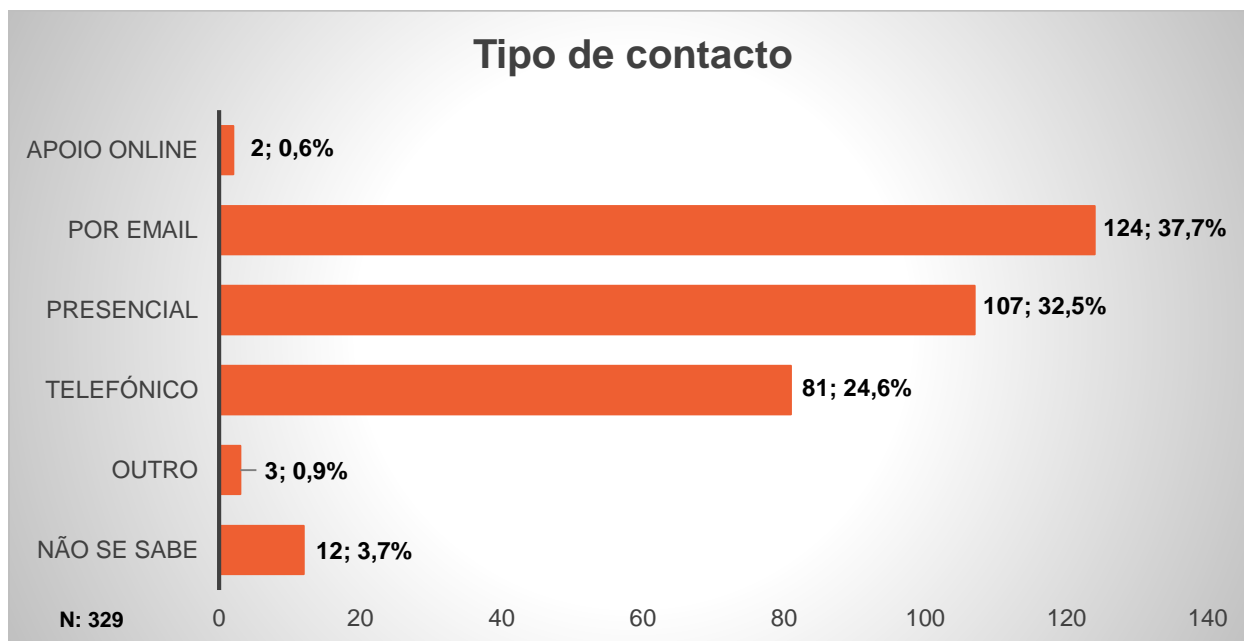
Referenciação para a APAV ²	N	%
Amigo/conhecido/vizinho	14	4,5
Autarquia	35	11,2
CPCJ	23	7,3
Estabelecimento de ensino	6	1,9
Estabelecimento de saúde	6	1,9
Iniciativa própria	83	26,5
Familiar	19	6,1
MP	37	11,8
ONG/IPSS	1	0,3
OPC	20	6,4
Segurança social	3	1
Tribunal	45	14,4
Outro	21	6,7
Total	313	100

2.2. Contactos Efetuados pelos Utentes

Ao longo do ano de 2023, e no GAV de Paços de Ferreira, evidenciou-se como preponderante o **contacto³ por email por parte dos utentes**, que totalizou **37,7% dos contactos**, seguido do **atendimento presencial**, com um registo de **32,5%**. Destaca-se ainda a significativa ocorrência do **atendimento telefónico**, que contabilizou **24,6% dos contactos** para o GAV de Paços de Ferreira.

² Destaca-se que cada utente poderia ser referido para os serviços APAV por mais do que uma entidade em simultâneo. Optou-se, nesta variável, por não se fazer referência a dados "não se sabe" para efeitos de análise, resultando num total de referenciações inferior ao número total de utentes que contactou o GAV de Paços de Ferreira em 2023;

³ É importante observar que, para cada utente que solicitou apoio junto do GAV de Paços de Ferreira em 2023, foi possível assinalar a ocorrência de mais do que um tipo de contato em simultâneo, o que resulta no total de tipos de contato superior ao número total de utentes;



2.3. Tipos de Apoios Prestados aos Utentes

No ano de 2023, o GAV de Paços de Ferreira ofereceu uma variedade de serviços aos seus utentes, abrangendo apoio jurídico, psicológico/emocional e social. Nota-se uma **ênfase significativa no apoio emocional e/ou psicológico, que representou 35,7% do total de apoio dado aos utentes**. Embora o GAV de Paços de Ferreira seja reconhecido pela oferta de apoio especializado, é igualmente relevante destacar a sua atuação no âmbito do apoio não especializado, exemplificado pelo apoio genérico, que representou 51,9% do total de apoio prestado aos utentes que contactaram este GAV em 2023.

Tipo de Apoio prestado ⁴	N	%
Apoio Genérico	180	51,9
Apoio Emocional e/ou Psicológico	124	35,7
Apoio Jurídico	25	7,2
Apoio Social	18	5,2
Total	347	100

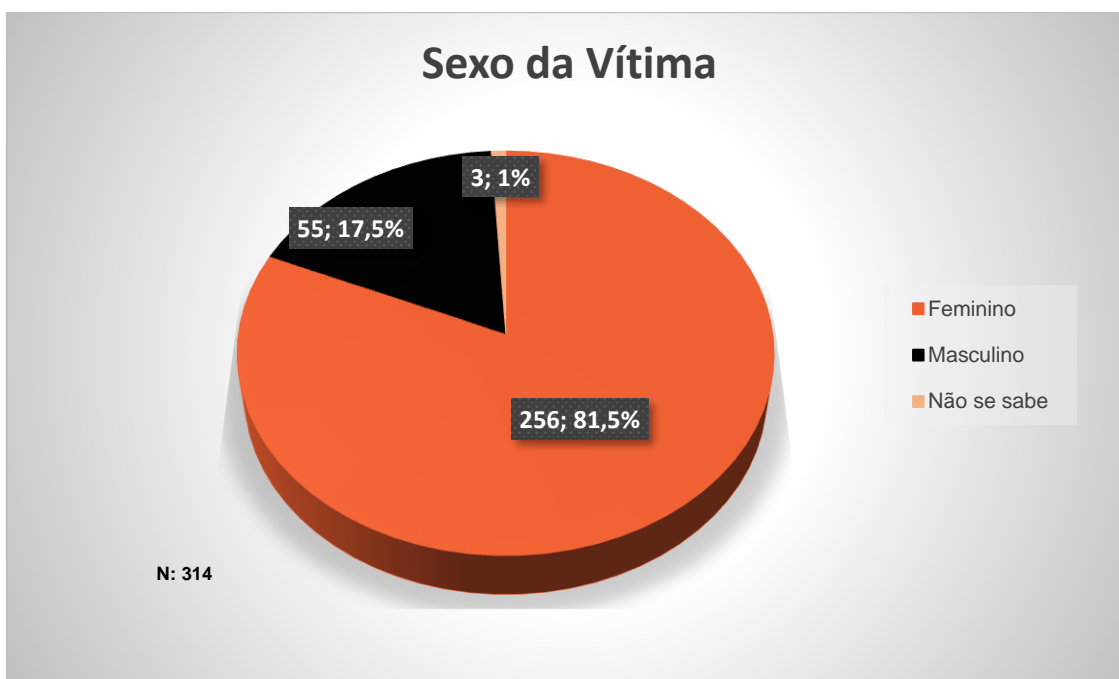
⁴ É importante salientar que cada utente pode ter recebido mais do que um tipo de apoio simultaneamente, resultando numa contagem total de apoios superior ao número total de utentes. Para efeitos de análise desta variável, optou-se por não fazer referência a dados categorizados como "não se sabe";

3. Caracterização da Vítima

Durante o seu exercício no ano de 2023, o GAV de Paços de Ferreira prestou apoio a um total de 314 vítimas, abrangendo não apenas vítimas de crime, mas também aquelas afetadas por diversas formas de violência.

3.1. Sexo da Vítima

Constata-se que, ao longo do ano de 2023, o número preponderante de vítimas que procurou apoio no GAV de Paços de Ferreira era do **sexo feminino (n=256; 81,5%)**. Cumpre igualmente ressaltar a **significativa percentagem de homens que, em 2023, procurou apoio neste GAV após ser vítima de crime e de outras formas de violência, a qual se fixou em 17,5% (n=55)**.



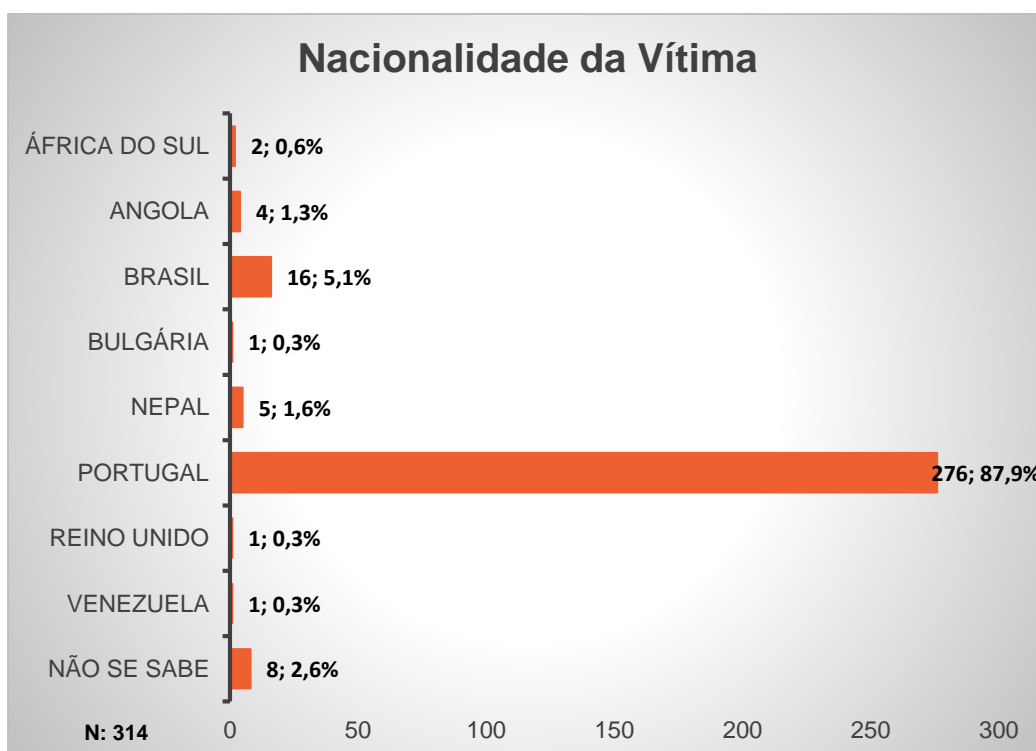
3.2. Faixa Etária da Vítima

A maioria das vítimas que procurou apoio no GAV de Paços de Ferreira em 2023 encontrava-se na faixa etária **entre os 25 e 54 anos de idade, representando 55,2% (n=173) do total de vítimas apoiadas neste Gabinete.**

Idade da Vítima	N	%
0-3 anos	3	1
4-5 anos	1	0,3
6-10 anos	12	3,8
11-17 anos	28	8,9
18-24 anos	11	3,5
25-34 anos	57	18,2
35-44 anos	63	20,1
45-54 anos	53	16,9
55-64 anos	37	11,8
65 ou + anos	35	11,1
Não se sabe	14	4,4
Total	314	100

3.3. Nacionalidade da Vítima

A análise da nacionalidade das vítimas apoiadas no GAV de Paços de Ferreira em 2023 reitera uma consistente **predominância da nacionalidade portuguesa, com 276 vítimas, representando 87,9% do total de vítimas apoiadas neste Gabinete.**



De forma específica, é relevante destacar as **nacionalidades estrangeiras** que apresentaram uma percentagem significativa de vítimas apoiadas no GAV de Paços de Ferreira em 2023. **A comunidade brasileira lidera estas estatísticas, totalizando 16 (5,1%) vítimas apoiadas neste Gabinete.**

3.4. Município de Residência da Vítima

No decorrer do ano de 2023, as **vítimas** que foram **apoiadas** no GAV de Paços de Ferreira **distribuíram-se por diversos municípios**, sendo o destaque mais significativo **Paços de Ferreira (n=207; 66%)**.

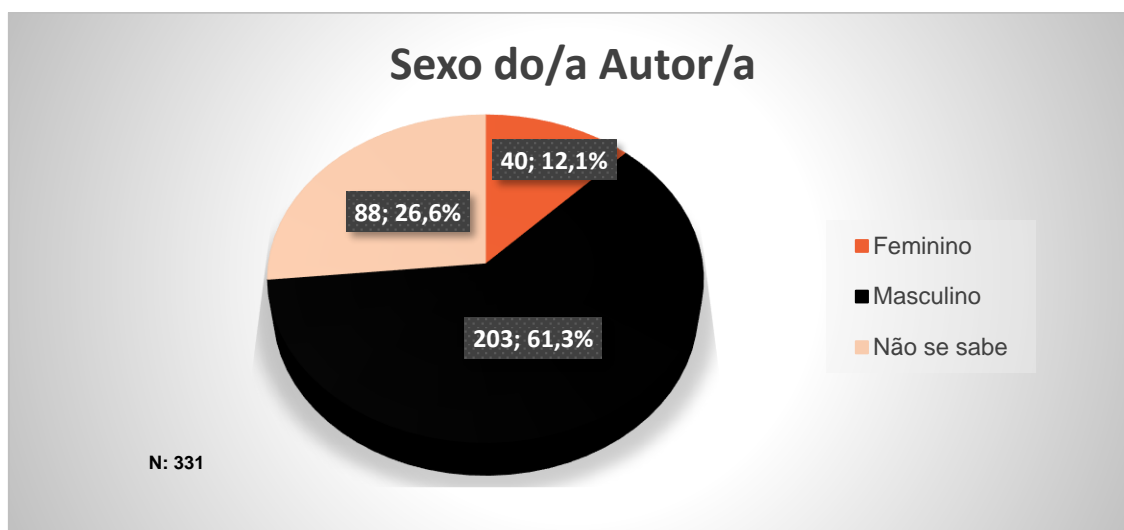
Município de residência da vítima	N	%
Amarante	5	1,6
Castelo de Paiva	1	0,3
Felgueiras	9	2,9
Lousada	16	5,1
Marco de Canaveses	5	1,6
Matosinhos	2	0,6
Monção	1	0,3
Paços de Ferreira	207	66
Paredes	29	9,2
Penafiel	11	3,5
Porto	1	0,3
Santo Tirso	5	1,6
Trofa	1	0,3
Valongo	4	1,3
Vila Nova de Gaia	1	0,3
Não se sabe	16	5,1
Total	314	100

4. Caracterização do/a Autor/a do Crime & de Outras Formas de Violência

No decorrer do ano de 2023, chegou ao conhecimento do GAV de Paços de Ferreira um total de **331 autores/as de crimes e de outras formas de violência**.

4.1. Sexo do/a Autor/a

Predominantemente, os autores⁵ que chegaram ao conhecimento do GAV de Paços de Ferreira em 2023 eram do sexo masculino, totalizando 61,3% (n=203) do conjunto de autores/as.



⁵ Nos dados apresentados referentes ao autor/a do crime e de outras formas de violência, a categoria "Não se sabe" estende-se também aos casos de "Não se aplica", sendo utilizada quando a informação sobre o/a autor/a não está disponível ou não é aplicável, sendo especialmente relevante quando o/a autor/a é uma pessoa coletiva;

4.2. Faixa Etária do/a Autor/a

No que diz respeito à distribuição por faixas etárias, observou-se que uma maioria destes/as autores/as se situou entre os **35 e os 54 anos de idade, totalizando 23,6% (n=78)** dos/as autores/as.

Idade do/a Autor/a	N	%
11-17 anos	4	1,2
18-24 anos	8	2,4
25-34 anos	31	9,4
35-44 anos	34	10,3
45-54 anos	44	13,3
55-64 anos	27	8,2
65 ou + anos	15	4,5
Não se sabe/não se aplica ⁶	168	50,7
Total	331	100

4.3. Relação entre Autor/a e Vítima

As relações entre autor/a e vítima foram comumente pautadas por **relações de intimidade**, como é o caso da **conjugalidade (n=67; 20,3%)**, da relação entre **companheiros (n=29; 8,8%)**, **ex-companheiros (n=16; 4,8%)**, **ex-namorados (n=16; 4,8%)**, **ex-cônjuges (n=15; 4,5%)** e entre **namorados/as (n=6; 1,8%)**. Desta forma, **os autores/as de crime e de violência envolvidos/as em relações de intimidade** que chegaram ao conhecimento do GAV de Paços de Ferreira em 2023 **totalizaram, no seu conjunto, 45% (n=149) das relações estabelecidas entre autor/a e vítima.**

⁶ Nos dados apresentados referentes ao autor/a do crime e de outras formas de violência, a categoria "Não se sabe" estende-se também aos casos de "Não se aplica", sendo utilizada quando a informação sobre o/a autor/a não está disponível ou não é aplicável, sendo especialmente relevante quando o/a autor/a é uma pessoa coletiva;

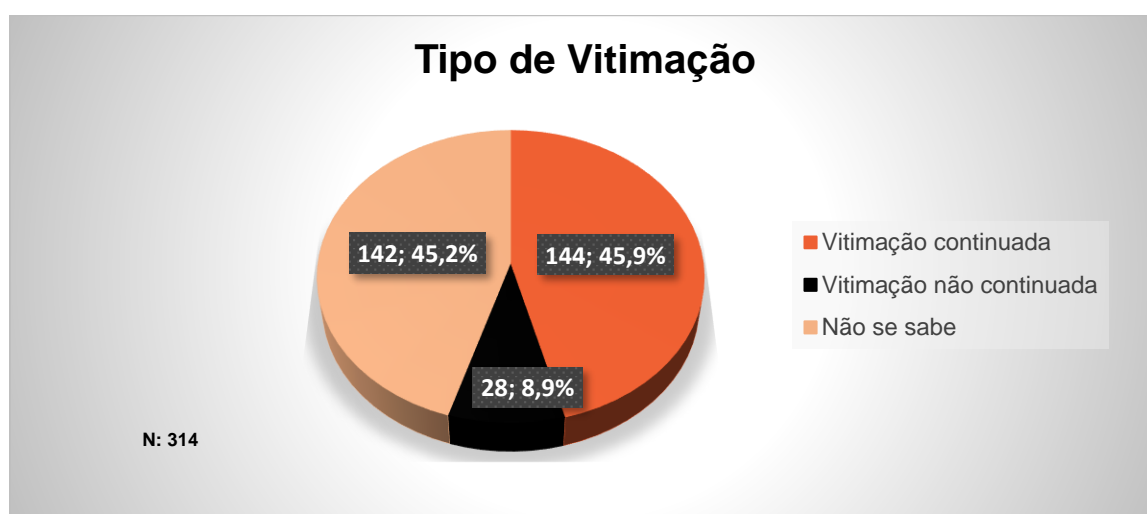
Os dados revelam também a significativa presença de relações familiares de consanguinidade nas situações de crime e de violência, destacando-se os números em que **o/a autor/a é pai ou mãe da vítima (6,7%; n=22)** e em que **o/a autor/a do crime e da violência é filho/a da vítima (8,8%; n=29)**.

Relação Autor-Vítima	N	%
Avô/ó	1	0,3
Colega de escola/trabalho	1	0,3
Companheiro/a	29	8,8
Conhecido/a	3	0,9
Cônjuge	67	20,3
Entidade patronal	4	1,2
Ex-companheiro/a	16	4,8
Ex-cônjuge	15	4,5
Ex-namorado/a	16	4,8
Filho/a	29	8,8
Genro/nora	1	0,3
Irmão/ã	5	1,5
Namorado/a	6	1,8
Nenhuma	4	1,2
Padrasto/madrasta	4	1,2
Pai/mãe	22	6,7
Sogro/a	1	0,3
Vizinho/a	3	0,9
Outra relação	7	2,1
Outra relação familiar	13	3,9
Não se sabe	84	25,4
Total	331	100

5. Caracterização da Vitimação

5.1. Tipo e Duração da Vitimação

A análise ao perfil da vitimação das 314 vítimas apoiadas no GAV de Paços de Ferreira em 2023 revela que 45,9% (n=144) foi alvo de vitimação continuada, caracterizada pela recorrência e persistência ao longo do tempo.



Destas 144 vítimas que foram alvo de vitimação continuada, a predominância temporal verificou-se na faixa compreendida entre 7 meses e 3 anos (n=45; 31,3%).

Duração da Vitimação	N	%
Entre 1 e 6 meses	14	9,7
Entre 7 meses e 1 ano	20	13,9
Entre 2 e 3 anos	25	17,4
Entre 4 e 5 anos	17	11,8
Entre 6 e 7 anos	9	6,3
Entre 8 e 11 anos	11	7,6
Entre 12 a 20 anos	16	11,1
Entre 21 e 30 anos	15	10,4
Entre 31 e 50 anos	6	4,2
51 ou + anos	1	0,7
Não se sabe	10	6,9
Total	144	100

5.2. Local do Crime & de Outras Formas de Violência

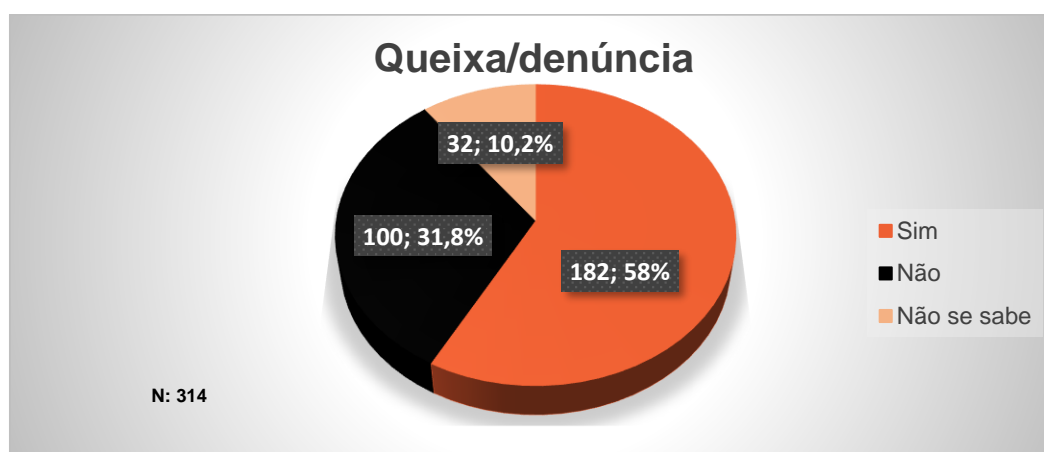
Em 2023, e tendo em conta as vítimas apoiadas no GAV de Paços de Ferreira, **a residência comum entre vítima e autor/a (63,9%)** figurou como **o local mais frequente da prática da violência**.

Local de Crime e de Outras Formas de Violência ⁷	N	%
Estabelecimento de ensino	2	0,7
Internet e/ou telefone	9	3,4
Local de trabalho	15	5,6
Loja/centro comercial	1	0,4
Lugar/via pública	18	6,7
Residência comum	171	63,9
Residência da vítima	26	9,7
Residência do/a autor/a	19	7,1
Viatura automóvel	2	0,7
Outra residência	3	1,1
Outro local	2	0,7
Total	268	100

⁷ Quanto aos locais onde os crimes e outras formas de violência ocorreram, salienta-se que uma única vítima pode ter sido alvo de violência em mais do que um local. Além disso, para a análise desta variável, optou-se por não incluir dados referentes à categoria "não se sabe" no presente relatório, o que resultou numa contagem total de locais inferior ao número total de vítimas apoiadas no GAV de Paços de Ferreira em 2023;

5.3. Queixa/Denúncia

Em 2023, observou-se que **58% (n=182)** das vítimas que procurou apoio no GAV de Paços de Ferreira **apresentou queixa ou foi feita denúncia da sua situação de violência** junto de uma entidade judicial e/ou judiciária.



Em 2023, entre as vítimas que apresentaram queixa ou para as quais foi feita denúncia da sua situação de violência junto das entidades judiciais e/ou judiciárias (n=182; 58%), destaca-se que **90,7% optaram por apresentar queixa ou denúncia na Guarda Nacional Republicana (GNR).**

Local de apresentação de queixa/denúncia	N	%
GNR	165	90,7
MP	5	2,7
PJ	3	1,6
PSP	7	3,9
Outro	2	1,1
Total	182	100



© APAV | março 2024

Associação Portuguesa de Apoio à Vítima

Rua José Estêvão, 135 A, Piso 1
1150-201 Lisboa
Tel. 21 358 79 00
apav.sede@apav.pt

Instituição de solidariedade social - Pessoa coletiva de utilidade pública

É permitida a reprodução, citação ou referência com fins informativos não comerciais, desde que expressamente citada a fonte.

apav.pt/estatisticas

