



Estatísticas APAV 2019

Gabinete de Apoio à Vítima

Lisboa

APAV[®]
associação portuguesa de
Apoio à Vítima

30
Anos
PELOS DIREITOS
DAS VÍTIMAS

SIGLAS

1. Dados gerais	1
2. Caracterização da Vítima	4
3. Caracterização do Autor do Crime	8
4. Caracterização da Vitimação	10

Lisboa | 2019

Atendimentos
5.032

Vítimas
1.332

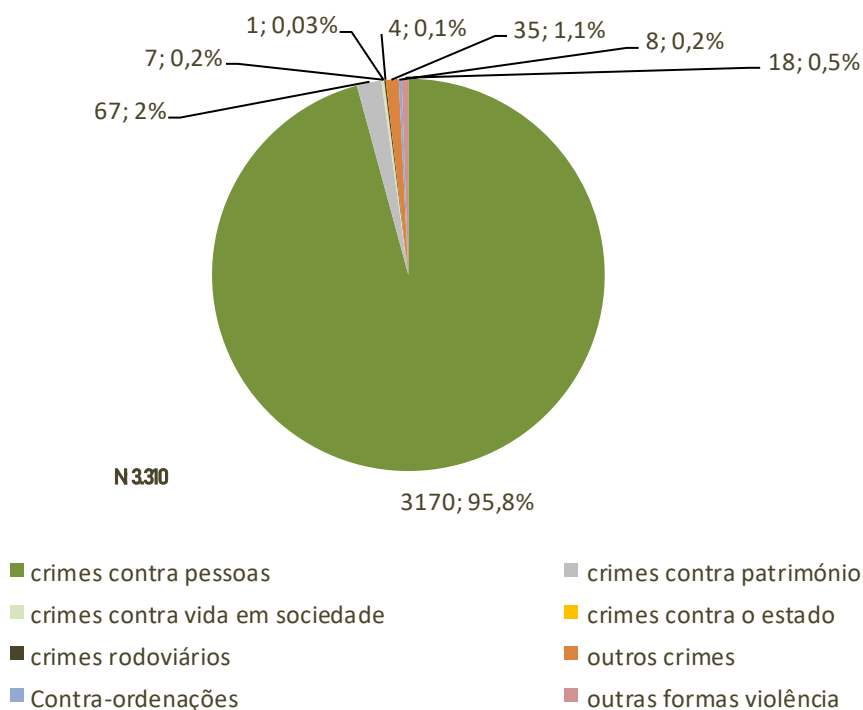
Crimes & outras formas de violência
3.310

O trabalho desenvolvido, em 2019, pelo Gabinete de Apoio à Vítima de Lisboa encontra-se reflectido nos dados que a seguir se apresentam.

O Gabinete de Apoio à Vítima de Lisboa registou, em 2019, um total de **5.032 atendimentos a 1.332 vítimas de 3.310 crimes.**

De todos os crimes e outras formas de violência assinalados, os que mais se destacaram foram os **crimes contra as pessoas**, designadamente os crimes no âmbito da violência doméstica.

Crimes & outras formas de violência



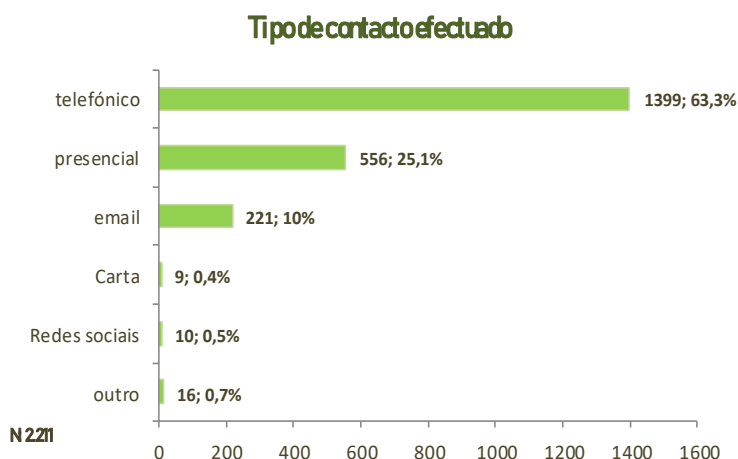
Crimes registados & outras formas de violência		N	%
Crimes contra as pessoas: vida ou integridade física	Homicídio consumado	4	0,1
	Homicídio tentado	3	0,1
	Ofensa à integridade física (simples)	187	5,6
	Ofensa à integridade física (grave)	22	0,7
	Ofensa à integ. física – outra (qualificada, privilegiada, por negligência)	4	0,1
	Violência Doméstica (maus tratos físicos e psíquicos – 152ª)*	2545	76,9
	Maus tratos (institucionais e outros)	38	1,1
	Intervenções e tratamentos médico-cirúrgicos ("negligência médica")	2	0,1
Outros crimes contra a vida ou integridade física	3	0,1	
Crimes contra as pessoas: liberdade pessoal	Ameaça/coação	128	3,9
	Sequestro	7	0,2
	Tráfico de pessoas	2	0,1
	Perseguição (<i>Stalking</i>)	64	1,9
Crimes contra as pessoas: sexuais	Outros crimes contra a liberdade	14	0,4
	Violação (crianças ou adultos)	15	0,5
	Assédio sexual	3	0,1
	Lenocínio	2	0,1
	Importunação sexual	13	0,4
	Abuso sexual de crianças (idade inferior a 14 anos)	1	0,03
	Coação Sexual	1	0,03
Outros crimes sexuais	6	0,2	
Crimes contra as pessoas: honra	Difamação/injúrias	73	2,2
	Violação de domicílio ou perturbação da vida privada	12	0,4
	Devassa da vida privada/gravações e fotografias ilícitas	5	0,2
	Violação de correspondência ou de telecomunicações	3	0,1
Outros crimes contra a honra	13	0,4	
Crimes contra o Estado	Denúncia caluniosa	1	0,03
Crimes contra a vida em sociedade	Violação da obrigação de alimentos	2	0,1
	Falsificação de documentos	3	0,1
	Violação de imposições, proibições ou interdições (imposto por tribunal)	2	0,1
Crimes contra o Património	Furto no interior de veículo automóvel / motorizado	2	0,1
	Furto por carteirista	2	0,1
	Furto de veículo automóvel / motorizado	1	0,03
	Furto em residência / edifício com arrombamento ou escalonamento	7	0,2
	Furto: outros furtos	8	0,2
	Abuso de confiança	1	0,03
	Abuso de cartão bancário/crédito	2	0,1
	Extorsão	8	0,2
	Roubo em residência	7	0,2
	Roubo por esticão	2	0,1
	Outros roubos	4	0,1
	Dano	17	0,5
	Burla	4	0,1
Outros contra o Património	2	0,1	
Crimes Rodoviários	Ofensa à integridade física	2	0,1
	Condução sob efeito do álcool/droga	2	0,1
Outros crimes	Tráfico de estupefacientes	1	0,03
	Discriminação e incitamento ao ódio e à violência	2	0,1
Contra-ordenações	Assédio sexual	6	0,2
	Outras contra-ordenações	2	0,1
Outras f. violência	Bullying	18	0,5
Total		3.310	100

* Inclui, segundo a APAV, crimes no âmbito da Violência Doméstica como sejam os maus tratos físicos e psíquicos, ameaça / coação, injúrias / difamação e crimes de natureza sexual.

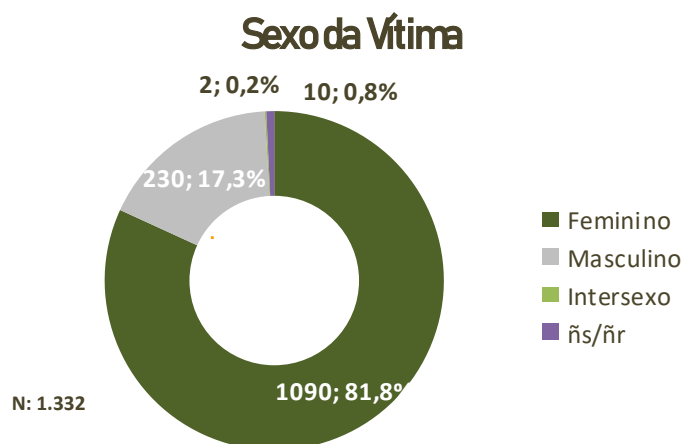
O número de referências efectuadas para o GAV de Lisboa, demonstram bem a representatividade da associação junto das comunidades locais e das restantes instituições com as quais trabalha. Os **Orgãos de Polícia Criminal (OPC)**, que na sua globalidade representaram **cerca de 16%** das referências assinaladas, foram disso exemplo. Seguiram-se as referências de **amigos/conhecidos/vizinhos**, que, em 2019, se aproximaram dos **19%**.

Referenciação para a APAV	N	%
Amigo/conhecido/vizinho	98	18,8
Autarquias (Câmaras Municipais e Juntas de Freguesia)	8	1,5
Comunicação social	34	6,5
CPCJ (Comissões de Protecção de Crianças e Jovens)	6	1,1
CIG (Comissão para a Cidadania e Igualdade de Género)	3	0,6
CNAI (Centros Nacionais de Apoio ao Imigrante)	1	0,2
Estabelecimento de ensino	4	0,8
Estabelecimento de saúde	13	2,5
Familiar	43	8,2
ONG (Organização não-governamental)	3	0,6
Orgãos de Polícia Criminal (OPC)	85	16,3
Publicidade	67	12,8
Segurança Social	5	1
Tribunais	36	6,9
Outro	116	22,2
Total	522	100

O **contacto telefónico (63,3%)** continua a ser o meio privilegiado de contacto com o GAV de Lisboa, seguindo-se o **contacto presencial com cerca de 25%** dos registos. No entanto, a utilização das tecnologias de informação e comunicação tem vindo a reforçar os contactos efectuados por **email ou** através das redes sociais, que no seu conjunto representaram **cerca de 11%** do total de contactos estabelecidos.



Caracterização da Vítima



No ano de 2019, o GAV de Lisboa registou um total de **1.332 vítimas de crime**. Cerca de **82%** destas eram do **sexo feminino**, 17,3% do sexo masculino e 0,2% consideravam-se num terceiro sexo (intersexo*). As faixas etárias mais frequentes situavam-se entre os **25 e os 54 anos** de idade, representando um total de **32,4%**.

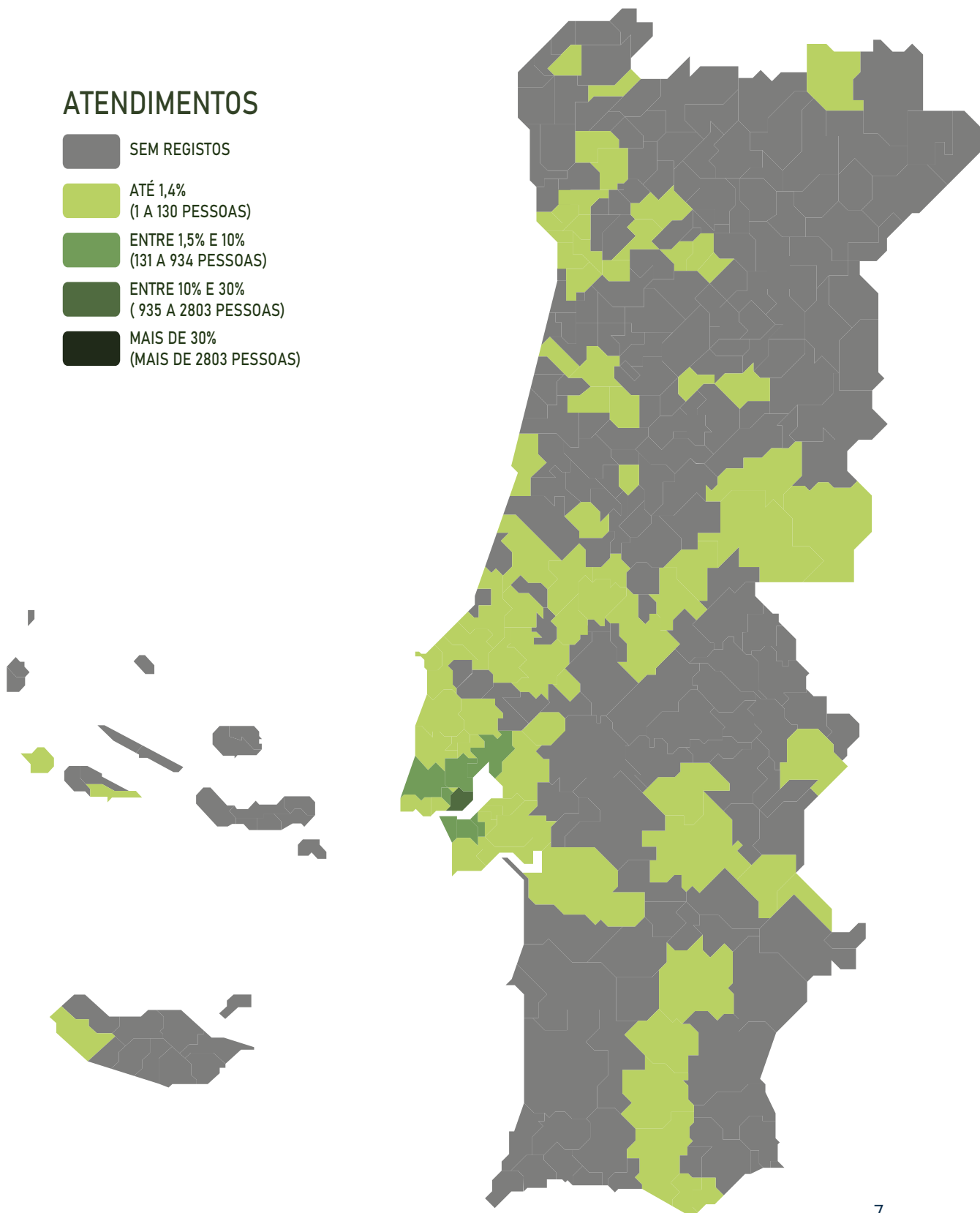
Idade da Vítima	N	%
0-3 anos	3	0,2
4-5 anos	3	0,2
6-10 anos	14	1,1
11-17 anos	43	3,2
18-24 anos	75	5,6
25-34 anos	133	10
35-44 anos	160	12
45-54 anos	139	10,4
55-64 anos	115	8,6
65 + anos	156	11,7
ñs/ñr	491	36,9
Total	1.332	100

* “Intersexo” é o termo comumente usado para designar uma variedade de condições em que uma pessoa nasce com uma anatomia reprodutiva ou sexual que não se encaixa na definição típica de sexo feminino ou masculino.

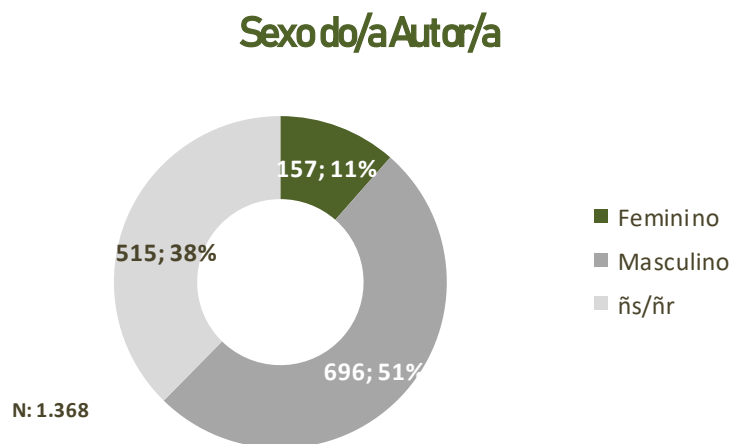
Apesar do elevado registo de não respostas no que à escolaridade diz respeito, é possível referir que o **ensino superior (4,9%)**, foi o grau de ensino, que em 2019, apresentou um maior número de respostas.

Escolaridade	N	%
Pré-escolar	2	0,2
Nenhum - não saber ler/escrever	--	--
Nenhum – sabe ler/escrever	5	0,4
Ensino básico 1.º ciclo	--	--
Ensino básico 2.º ciclo	22	1,7
Ensino básico 3.º ciclo	27	2
Ensino secundário	35	2,6
Ensino superior	65	4,9
Pós-secundário	6	0,5
Outro	--	--
ñs/ñr	1148	86,2
Total	1.332	100

ATENDIMENTOS



Caracterização do/a Autor/a do Crime



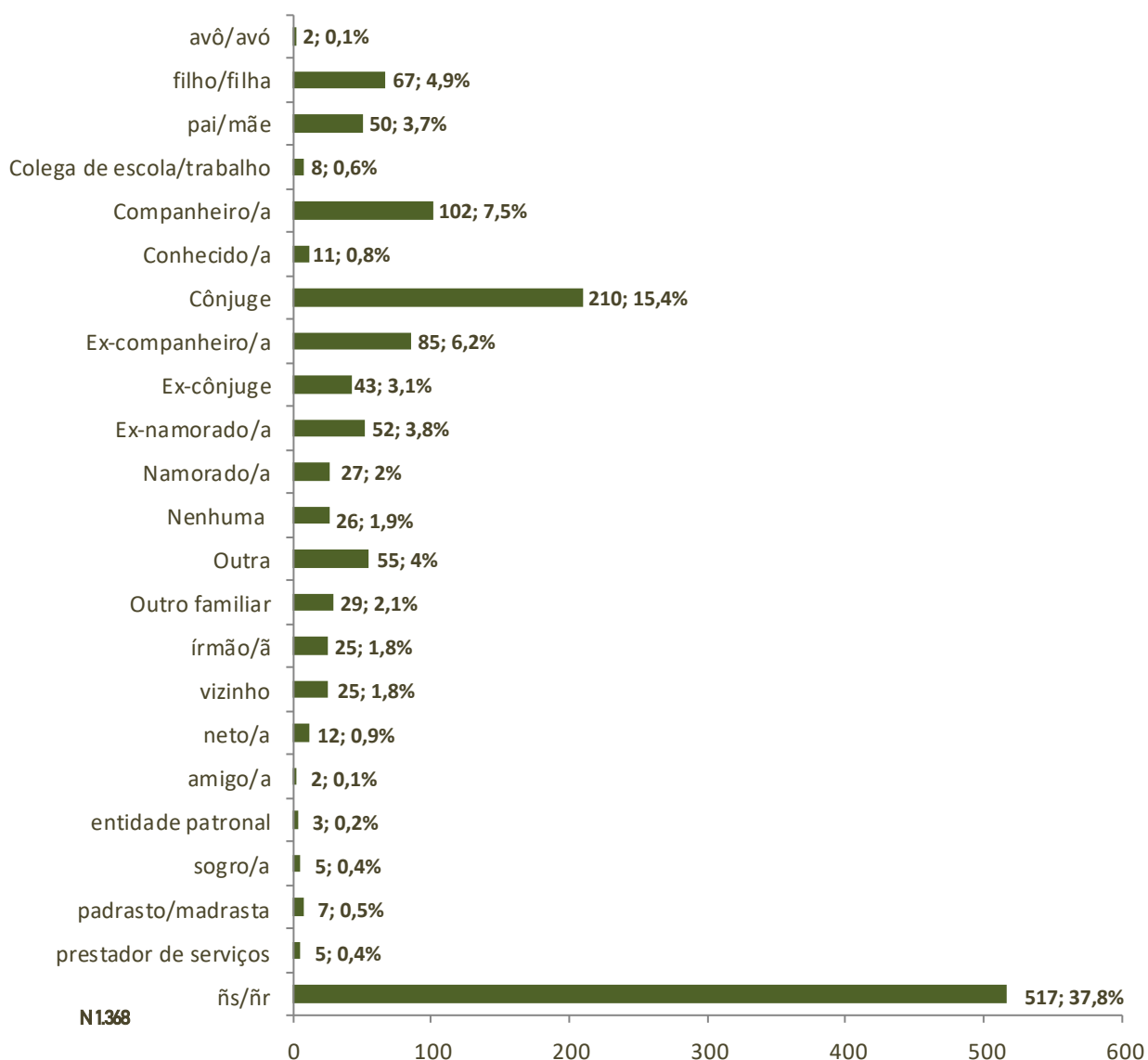
De um total de 1.332 vítimas, o GAV de Lisboa registou em 2019, 1.368 autores de crime. Destes, cerca de 51% eram do **sexo masculino**, com idades compreendidas entre os **35 e os 54 anos (11,9%)**.

Idade do/a Autor/a do Crime	N	%
6-10 anos	--	--
11-17 anos	11	0,8
18-24 anos	34	2,5
25-34 anos	55	4
35-44 anos	86	6,3
45-54 anos	77	5,6
55-64 anos	55	4
65 + anos	50	3,7
ñs/ñr	1000	73,1
Total	1.368	100

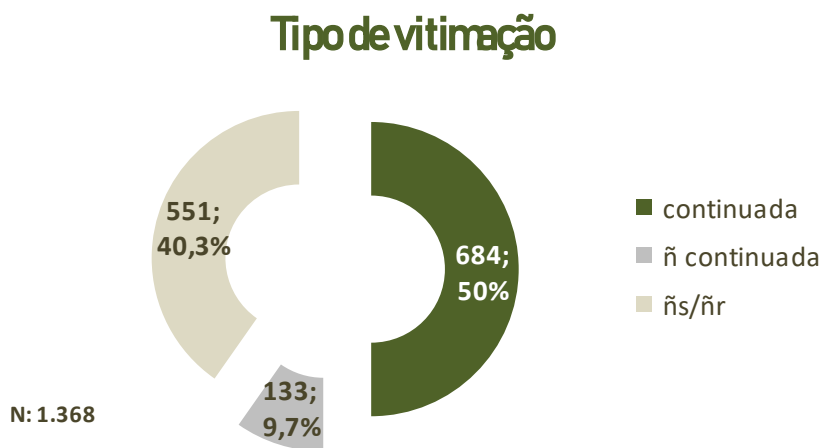
As relações entre autor e vítima de crime, são comumente pautadas por relações de intimidade, como sejam os casos do/a **cônjuge, do/a companheiro/a, ex-cônjuge, ex-companheiro/a, ex-namorado/a e namorado/a** e, em 2019, totalizaram, no seu conjunto, mais de **38%** das relações estabelecidas.

Porém, também as relações de consanguinidade se mostraram significativas, tendo como exemplo os casos em que **o autor/a é filho/a da vítima (4,9%)** ou ainda, os casos em que o autor/a é **pai/mãe da vítima (3,7%)**.

Relação do/a autor/ado crime coma vítima



Caracterização da Vitimação



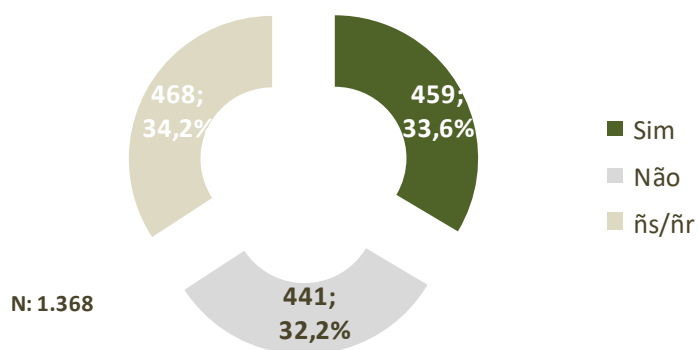
Em 2019, o tipo de **vitimação continuada (50%)**, com uma duração entre **2 e 6 anos (20,8%)** prevaleceu, face às restantes.

Duração da Vitimação	N	%
Entre 1 e 6 meses	80	11,7
Entre 7 meses e 1 ano	49	7,2
Entre 2 e 6 anos	142	20,8
Entre 7 e 11 anos	59	8,6
Entre 12 e 20 anos	52	7,6
Mais de 20 anos	71	10,4
ñs/ñr	231	33,8
Total	684	100

Local do Crime	N	%
estabelecimento de ensino	11	1,1
local de trabalho	68	6,5
lugar/via pública	99	9,5
outro local	30	2,9
unidade de saúde	7	0,7
instituição de acolhimento	6	0,6
internet	11	1,1
outras instituições	2	0,2
loja/centro comercial	8	0,8
transportes públicos	5	0,5
viatura automóvel	13	1,2
outra residência	14	1,3
residência comum	536	51,2
residência do autor	38	3,6
residência da vítima	210	20,1
Total	1.047	100

Os locais de crime mais referenciados por quem procure o GAV de Lisboa, foram a **residência comum (51,2%)**, entre vítima e autor do crime, seguindo-se a residência da própria vítima (20,1%).

Existência de queixa/denúncia



Das situações que chegaram à APAV, cerca de 43,4% efectuaram queixa/denúncia numa entidade policial.



© APAV | Maio 2020

Associação Portuguesa de Apoio à Vítima
Rua José Estêvão, 135 A, Piso 1, 1150-201 Lisboa
Tel. 21 358 79 20
apav.sede@apav.pt

instituição de solidariedade social - pessoa coletiva de utilidade pública

**É PERMITIDA A REPRODUÇÃO, CITAÇÃO OU REFERÊNCIA COM FINS INFORMATIVOS
NÃO COMERCIAIS, DESDE QUE EXPRESSAMENTE CITADA A FONTE.**

WWW.APAV.PT/ESTATISTICAS



CHAMADA GRATUITA
116 006
LINHA DE APOIO À VÍTIMA
DIAS ÚTEIS DAS 09H-21H