



ESTATÍSTICAS APAV 2017
GABINETE DE APOIO À VÍTIMA
COIMBRA

APAV[®]

associação portuguesa de
Apoio à Vítima

Índice

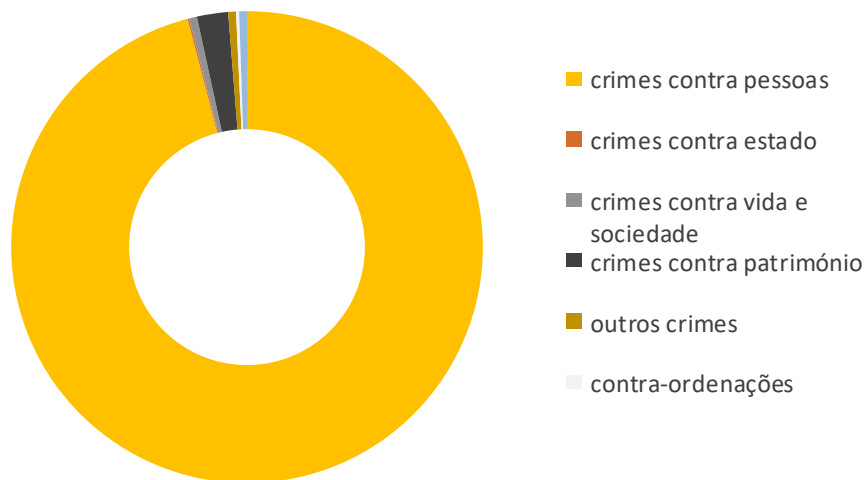
| | |
|-------------------------------------|----|
| 1. Dados gerais | 1 |
| 2. Caracterização da Vítima | 6 |
| 3. Caracterização do Autor do Crime | 12 |
| 4. Caracterização da Vitimação | 14 |

Coimbra | 2017



No que diz respeito ao ano de 2017, o GAV de Coimbra registou um total de **493 processos** de apoio à vítima e **412 vítimas directas** de crimes & outras formas de violência.

Crimes registados & outras formas de violência



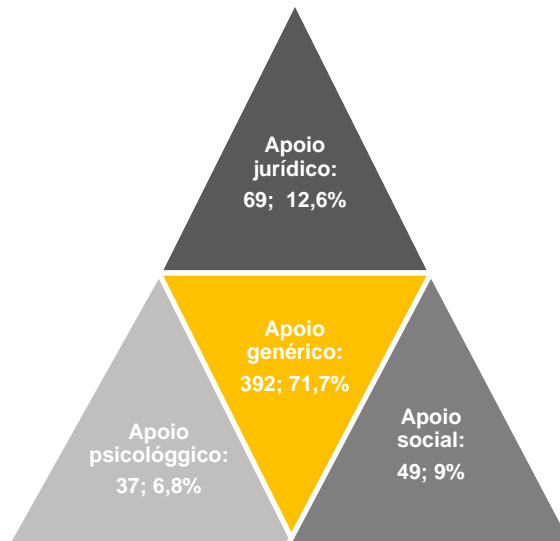
Relativamente aos crimes e outras formas de violência registados, o destaque vai para os **Crimes Contra as Pessoas**, com uma dimensão de cerca de **94%** face ao total. De entre estes, o destaque vai para os crimes de **maus tratos físicos e de maus tratos psíquicos**.

ESTATÍSTICAS APAV

GABINETE DE APOIO À VÍTIMA DE COIMBRA

| Crimes registados & outras formas de violência | | N | % |
|--|---|-----|------|
| Crimes contra as pessoas: vida ou integridade física | Homicídio tentado | 1 | 0,1 |
| | Ofensa à integridade física (simples) | 31 | 3,3 |
| | Ofensa à integridade física (grave) | 5 | 0,5 |
| | Ofensa à integ. física – outra (qualificada, privilegiada, por negligência) | 5 | 0,5 |
| | Violência Doméstica (maus tratos físicos e psíquicos – 152º) | 733 | 78,2 |
| | Maus tratos (institucionais e outros) | 9 | 1 |
| | Intervenções e tratamentos médico-cirúrgicos ("negligência médica") | 1 | 0,1 |
| Crimes contra as pessoas: liberdade pessoal | Ameaça/coacção | 27 | 2,9 |
| | Tráfico de pessoas para exploração no trabalho | 2 | 0,2 |
| | Perseguição (Stalking) | 17 | 1,8 |
| | Outros crimes contra a liberdade | 8 | 0,9 |
| Crimes contra as pessoas: sexuais | Violação (crianças ou adultos) | 4 | 0,4 |
| | Assédio sexual | 2 | 0,2 |
| | Aliciamento de menores para fins sexuais | 1 | 0,1 |
| | Importunação sexual | 2 | 0,2 |
| | Abuso sexual de crianças | 1 | 0,1 |
| | Abuso sexual de menores dependentes | 1 | 0,1 |
| | Pornografia de menores | 2 | 0,2 |
| | Atos sexuais com adolescentes | 1 | 0,1 |
| | Coacção Sexual | 5 | 0,5 |
| | Outros crimes sexuais | 3 | 0,3 |
| Crimes contra as pessoas: honra | Difamação/injúrias | 14 | 1,5 |
| | Violação de domicílio ou perturbação da vida privada | 8 | 0,9 |
| | Devassa da vida privada/gravações e fotografias ilícitas | 5 | 0,5 |
| | Violação de correspondência ou de telecomunicações | 6 | 0,6 |
| | Outros crimes contra a honra | 5 | 0,5 |
| Crimes contra o Estado | Abuso de poder/autoridade | 1 | 0,1 |
| Crimes contra a vida em sociedade | Subtração de menor | 3 | 0,3 |
| | Violação da obrigação de alimentos | 1 | 0,1 |
| | Falsificação de documentos | 1 | 0,1 |
| Crimes contra o Património | Furto: outros furtos | 5 | 0,5 |
| | Abuso de confiança | 1 | 0,1 |
| | Extorsão | 1 | 0,1 |
| | Outros roubos | 3 | 0,3 |
| | Dano | 8 | 0,9 |
| | Burla | 2 | 0,2 |
| Outros crimes | Outros crimes | 5 | 0,5 |
| Contra-ordenações | Assédio laboral | 1 | 0,1 |
| | Outras contra-ordenações | 1 | 0,1 |
| Outras formas de violência | Bullying | 5 | 0,5 |
| Total | | 937 | 100 |

Tipo de Apoio Prestado



Dos diversos tipos de apoio prestados pelo gabinete de apoio à vítima de Coimbra, o **apoio genérico** foi o mais assinalado com **mais de 70%** dos registos.

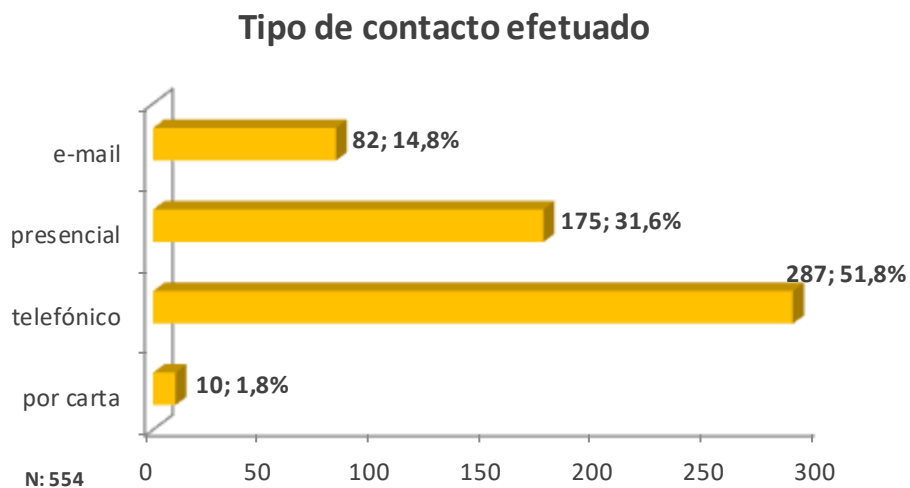
A conexão entre a APAV e outras entidades, é o espelho do trabalho de cooperação e multidisciplinaridade existente no trabalho diário da Associação. No Gabinete de Apoio à Vítima de Coimbra, a Segurança Social (19,4%) foi a entidade que mais cooperou com a APAV.

| Cooperação com outras entidades | N | % |
|--|-----------|-------------|
| ACT (Autoridade para as Condições do Trabalho) | 1 | 0,7 |
| Câmara Municipal | 5 | 3,5 |
| Comissão de Protecção às Vítimas de Crimes | 1 | 0,7 |
| CPCJ (Comissão de Protecção de Crianças e Jovens) | 13 | 9 |
| GNR | 10 | 6,9 |
| INML (Instituto Nac. Medicina Legal)/Gabinetes médico-legais | 3 | 2,1 |
| LNES (Linha Nacional de Emergência Social) | 1 | 0,7 |
| Outros | 38 | 26,4 |
| PJ (Polícia Judiciária) | 2 | 1,4 |
| PSP (Polícia de Segurança Pública) | 16 | 11,1 |
| SEF (Serviço de Estrangeiros e Fronteiras) | 1 | 0,7 |
| Segurança Social | 28 | 19,4 |
| Serviços do Ministério Público | 5 | 3,5 |
| Tribunal | 3 | 2,1 |
| Unidade de saúde | 17 | 11,8 |
| Total | 144 | 100 |

ESTATÍSTICAS APAV

GABINETE DE APOIO À VÍTIMA DE COIMBRA

Os meios de contacto mais comuns com a APAV são a via **telefónica (51,8%)** e **presencial (31,6%)**. Nos últimos anos a utilização das novas tecnologias tem vindo a aumentar, como se pode verificar com os contactos efectuados via email (14,8%).



Os contactos efetuados para o GAV de Coimbra foram, maioritariamente, efetuados pelos/as **próprios/as utentes (65,8%)**, seguindo-se os contactos de familiares (14,8%).

| Quem efectuou o contacto | N | % |
|--------------------------|------------|-------------|
| Amigo/conhecido | 47 | 9 |
| Instituição | 27 | 5,2 |
| Familiar | 77 | 14,8 |
| Próprio | 342 | 65,8 |
| Outro | 27 | 5,2 |
| Total | 520 | 100 |

ESTATÍSTICAS APAV

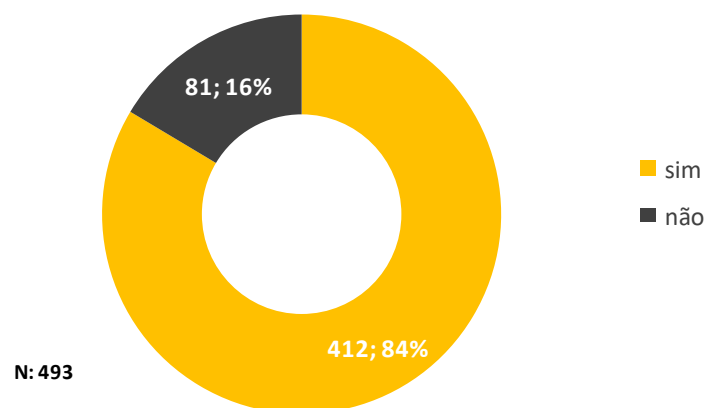
GABINETE DE APOIO À VÍTIMA DE COIMBRA

No que diz respeito à forma como os/as utentes chegam ao Gabinete, os encaminhamentos obtidos através de **familiares (19,8%)** e de **amigos (16,9%)** foram os mais significativos.

| Encaminhamento para o GAV de Coimbra | N | % |
|--------------------------------------|-----------|-------------|
| Amigo | 28 | 15,9 |
| Comunicação social | 5 | 2,8 |
| CPCJ | 5 | 2,8 |
| Estabelecimento de ensino | 1 | 0,6 |
| Estabelecimento de saúde | 16 | 9,1 |
| Familiar | 16 | 9,1 |
| Segurança social | 7 | 4 |
| LNES | 1 | 0,6 |
| Outro | 46 | 26,1 |
| Publicidade | 8 | 4,5 |
| Tribunal | 11 | 6,3 |
| Vizinho | 1 | 0,6 |
| Autarquia | 1 | 0,6 |
| ONG | 2 | 1,1 |
| GNR | 7 | 4 |
| PJ | 4 | 2,3 |
| PSP | 9 | 5,1 |
| Medicina Legal | 8 | 4,5 |
| Total | 176 | 100 |

Do total de processos assinalados pelo Gabinete de Apoio à Víctima de Coimbra, em **84%** das situações sinalizadas verificava-se a **existência de crime**.

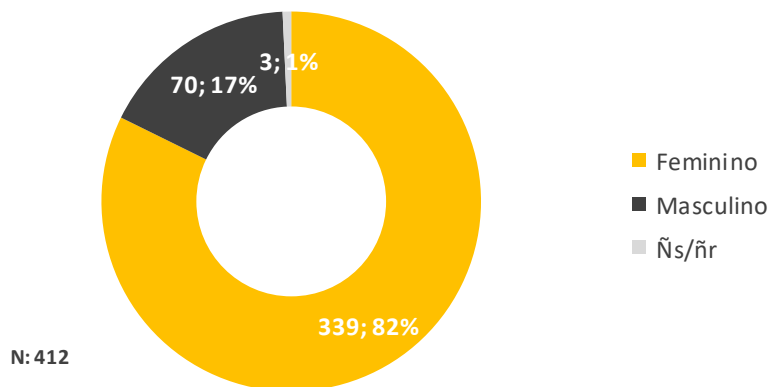
Existência de Crime



Caracterização da Vítima

Das 493 utentes, 412 foram vítimas de crime, e de entre estas **cerca de 82%** eram do **sexo feminino**, com idades compreendidas entre os **35 e os 54 anos (25,5%)**.

Sexo da vítima



| Idade da Vítima | N | % |
|-------------------|-----------|-------------|
| 0-3 anos | 2 | 0,5 |
| 4-5 anos | 1 | 0,2 |
| 6-10 anos | 3 | 0,7 |
| 11-17 anos | 6 | 1,5 |
| 18-24 anos | 16 | 3,9 |
| 25-34 anos | 24 | 5,8 |
| 35-44 anos | 53 | 12,9 |
| 45-54 anos | 52 | 12,6 |
| 55-64 anos | 30 | 7,3 |
| 65 + anos | 40 | 9,7 |
| ñs/ñr | 185 | 44,9 |
| Total | 412 | 100 |

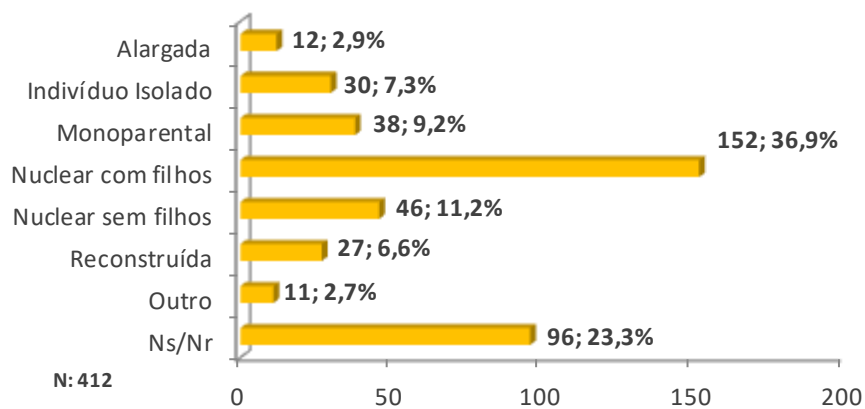
ESTATÍSTICAS APAV

GABINETE DE APOIO À VÍTIMA DE COIMBRA

As vítimas **casadas (40,3%)** foram os principais alvos dos/as autores de crime, pertencendo em cerca de **37% a uma família nuclear com filhos**.

| Estado civil | N | % |
|----------------|-----|------|
| Casado/a | 166 | 40,3 |
| Divorciado/a | 49 | 11,9 |
| Separado/a | 17 | 4,1 |
| Solteiro/a | 63 | 15,3 |
| União de facto | 42 | 10,2 |
| Viúvo/a | 10 | 2,4 |
| ñs/ñr | 65 | 15,8 |
| | 412 | 100 |

Tipo de família da vítima



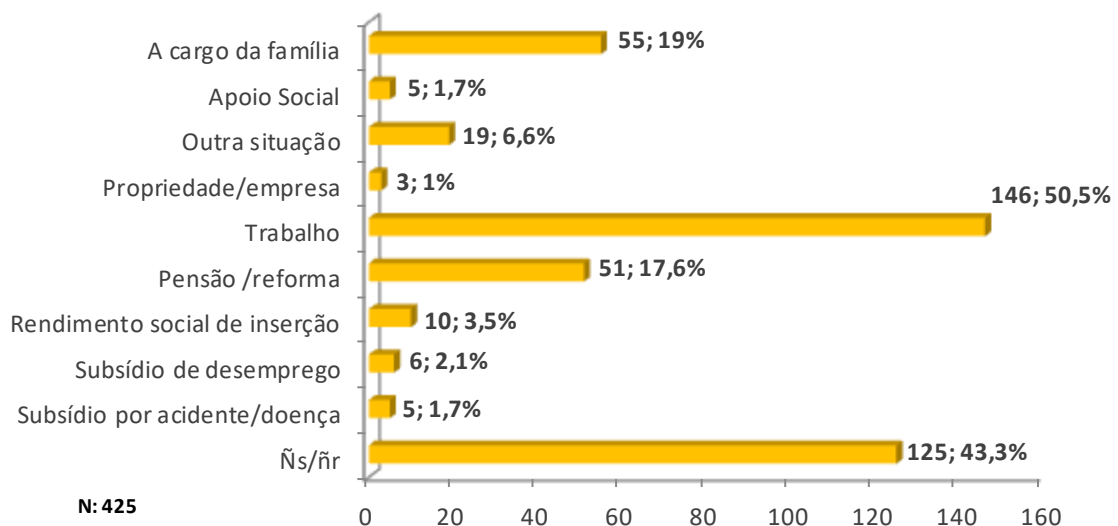
ESTATÍSTICAS APAV

GABINETE DE APOIO À VÍTIMA DE COIMBRA

Dos níveis de escolaridade referenciados, destacam-se o **ensino superior (13,8%)** e o **ensino básico do 1º ciclo (2,8%)**. No que diz respeito ao principal meio de vida da vítima, cerca de **50,5%** encontravam-se **a trabalhar**. No entanto um número ainda significativo encontrava-se a cargo da família (19%).

| Escolaridade | N | % |
|---------------------------------|-----------|-------------|
| Pré-escolar | 3 | 0,8 |
| Nenhum - não saber ler/escrever | 1 | 0,3 |
| Nenhum – sabe ler/escrever | -- | -- |
| Ensino básico 1º ciclo | 10 | 2,8 |
| Ensino básico 2º ciclo | 4 | 1,1 |
| Ensino básico 3º ciclo | 6 | 1,7 |
| Ensino secundário | 9 | 2,5 |
| Pós-secundário | 2 | 0,6 |
| Ensino superior | 49 | 13,8 |
| Outro | -- | -- |
| ñs/ñr | 328 | 92,4 |
| Total | 412 | 100 |

Principal meio de vida



GABINETE DE APOIO À VÍTIMA DE COIMBRA VÍTIMAS APOIADAS (2017)

| CONCELHO | N | % |
|----------------------|-----|------|
| Águeda | 4 | 1,0 |
| Albergaria-a-Velha | 2 | 0,5 |
| Anadia | 6 | 1,5 |
| Arouca | 1 | 0,2 |
| Aveiro | 6 | 1,5 |
| Estarreja | 2 | 0,5 |
| Ílhavo | 1 | 0,2 |
| Mealhada | 6 | 1,5 |
| Oliveira do Bairro | 3 | 0,7 |
| Sever do Vouga | 1 | 0,2 |
| Vagos | 2 | 0,5 |
| Castelo Branco | 3 | 0,7 |
| Covilhã | 1 | 0,2 |
| Fundão | 2 | 0,5 |
| Oleiros | 1 | 0,2 |
| Arganil | 1 | 0,2 |
| Cantanhede | 5 | 1,2 |
| Coimbra | 138 | 33,5 |
| Condeixa-a-Nova | 6 | 1,5 |
| Figueira da Foz | 17 | 4,1 |
| Góis | 2 | 0,5 |
| Lousã | 13 | 3,2 |
| Mira | 5 | 1,2 |
| Miranda do Corvo | 2 | 0,5 |
| Montemor-o-Velho | 3 | 0,7 |
| Oliveira do Hospital | 4 | 1,0 |
| Pampilhosa da Serra | 1 | 0,2 |
| Penacova | 3 | 0,7 |
| Penela | 4 | 1,0 |
| Soure | 5 | 1,2 |
| Tábua | 4 | 1,0 |
| Vila Nova de Poiares | 2 | 0,5 |
| Almeida | 1 | 0,2 |
| Fornos de Algodres | 1 | 0,2 |
| Gouveia | 1 | 0,2 |
| Guarda | 3 | 0,7 |
| Meda | 1 | 0,2 |
| Sabugal | 3 | 0,7 |
| Seia | 2 | 0,5 |
| Alcobaça | 1 | 0,2 |
| Ansião | 4 | 1,0 |
| Caldas da Rainha | 1 | 0,2 |
| Castanheira de Pera | 1 | 0,2 |

| | | |
|-----------------------|-----|------|
| Figueiró dos Vinhos | 1 | 0,2 |
| Leiria | 6 | 1,5 |
| Marinha Grande | 4 | 1,0 |
| Nazaré | 1 | 0,2 |
| Pedrogão Grande | 0 | 0,0 |
| Peniche | 0 | 0,0 |
| Pombal | 7 | 1,7 |
| Azambuja | 1 | 0,2 |
| Sintra | 1 | 0,2 |
| Vila Franca de Xira | 1 | 0,2 |
| Marvão | 1 | 0,2 |
| Gondomar | 1 | 0,2 |
| Maia | 1 | 0,2 |
| Póvoa de Varzim | 1 | 0,2 |
| Vila Nova de Gaia | 1 | 0,2 |
| Ourém | 2 | 0,5 |
| Santarém | 1 | 0,2 |
| Seixal | 1 | 0,2 |
| Sesimbra | 1 | 0,2 |
| Viana do Castelo | 1 | 0,2 |
| Mortágua | 3 | 0,7 |
| Nelas | 1 | 0,2 |
| Santa Comba Dão | 2 | 0,5 |
| Sátão | 1 | 0,2 |
| Tondela | 1 | 0,2 |
| Viseu | 4 | 1,0 |
| Vouzela | 1 | 0,2 |
| Não sabe/Não responde | 90 | 21,8 |
| TOTAL | 412 | 100 |

Legenda

Sem registos

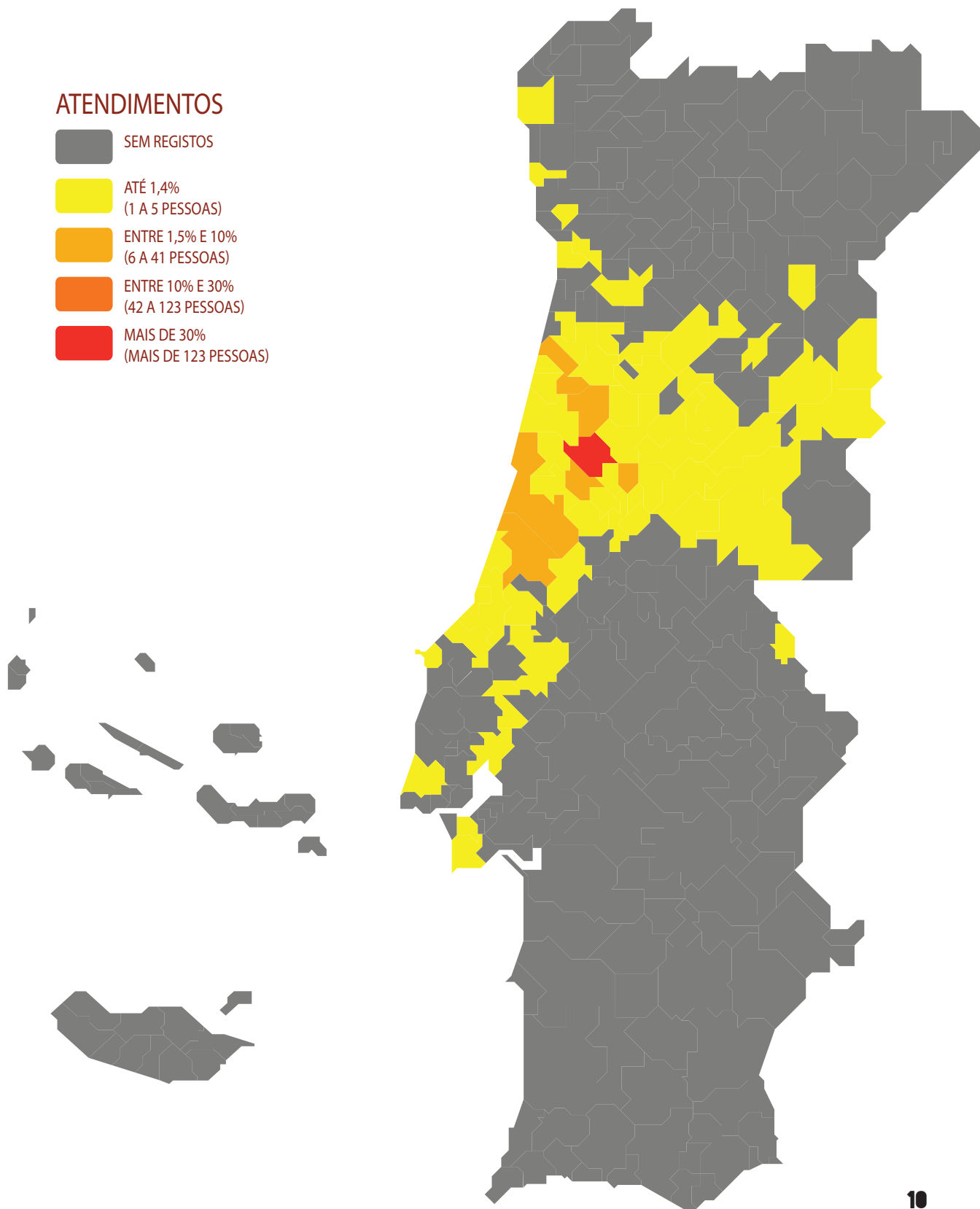
Entre 0% e 1,4%

Entre 1,5% e 10%

Entre 10% e 30%

Mais de 30%

ATENDIMENTOS

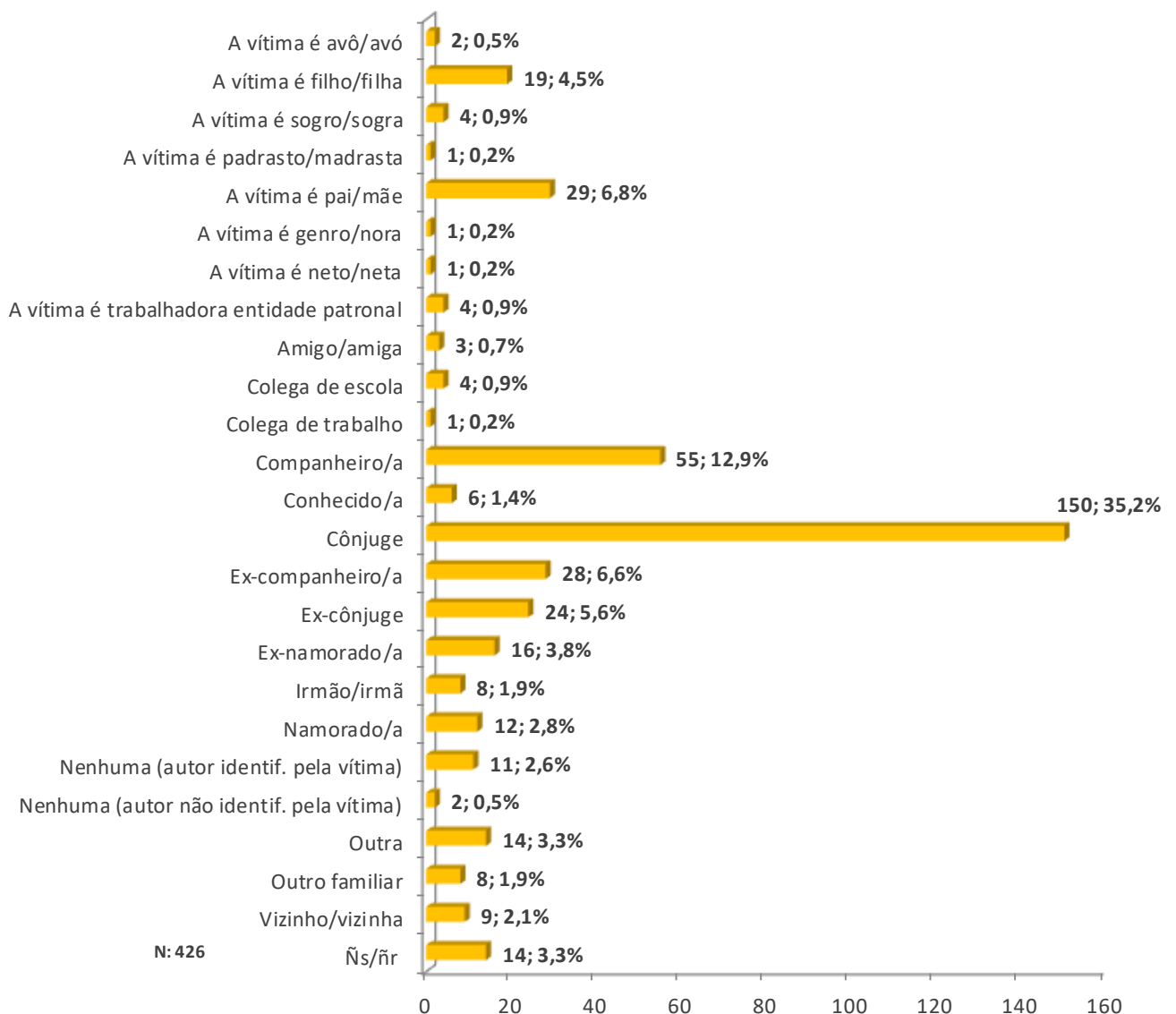


ESTATÍSTICAS APAV

GABINETE DE APOIO À VÍTIMA DE COIMBRA

O contexto das relações de intimidade continua a sobressair no que diz respeito à relação da vítima com o/a autor/a do crime. As relações de **cônjuge, companheiro/a, ex-cônjuge, ex-companheiro/a, ex-namorado/a e namorado/a** no seu conjunto totalizam **66,9%** das relações existentes entre vítima e autor/a do crime. No entanto, uma das relação que mais sobressai em 2017 no Gabinete de Apoio à Vítima de Coimbra foi a relação em que a vítima é **pai/mãe (6,8%)**.

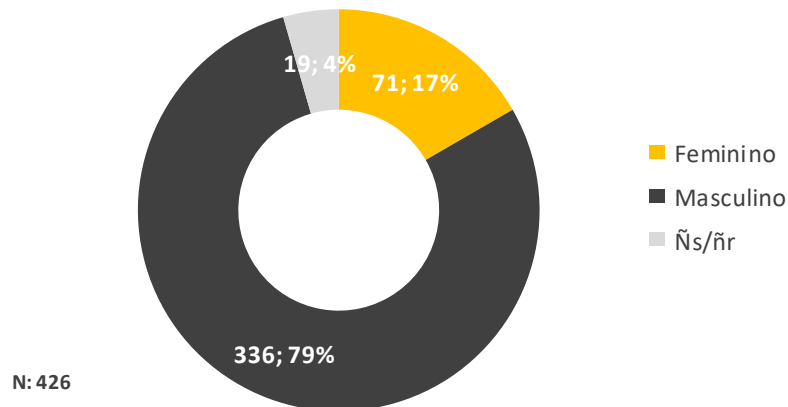
Relação da vítima com autor do crime



Caracterização do Autor do Crime

Cerca de **80%** dos/as 426 autores/as de crime registados/as pelo gabinete de apoio à vítima de Coimbra em 2017, eram do **sexo masculino**, com idades compreendidas entre os **35 e os 44 anos (8,2%)**.

Sexo do autor do crime



| Idade do Autor | N | % |
|-------------------|-----------|------------|
| 11-17 anos | 4 | 0,9 |
| 18-24 anos | 13 | 3,1 |
| 25-34 anos | 20 | 4,7 |
| 35-44 anos | 35 | 8,2 |
| 45-54 anos | 26 | 6,1 |
| 55-64 anos | 16 | 3,8 |
| 65 + anos | 20 | 4,7 |
| ñs/ñr | 292 | 68,5 |
| Total | 426 | 100 |

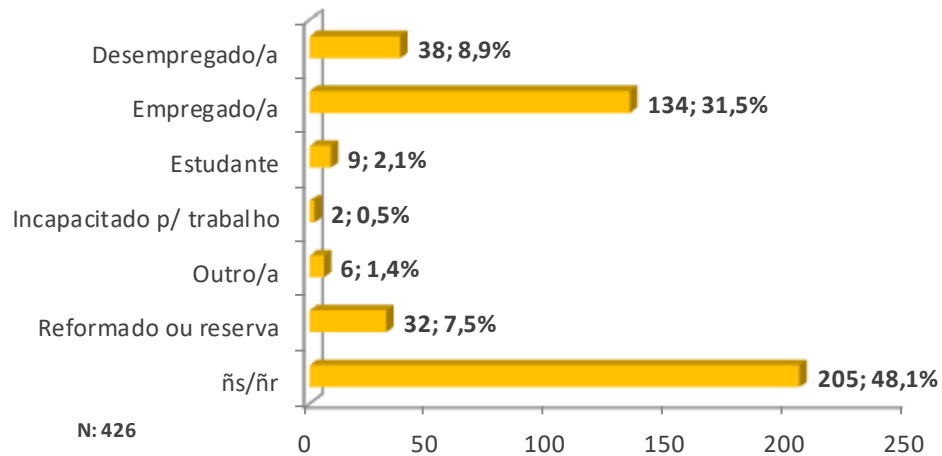
ESTATÍSTICAS APAV

GABINETE DE APOIO À VÍTIMA DE COIMBRA

Tal como no caso das vítimas, também o/a autor/a do crime se encontrava maioritariamente no estado civil de **casado/a (39,9%)**, seguindo-se os/as em união de facto (8,5%). Em **cerca de 31,5%** das situações, estes/as encontravam-se **empregados/as**.

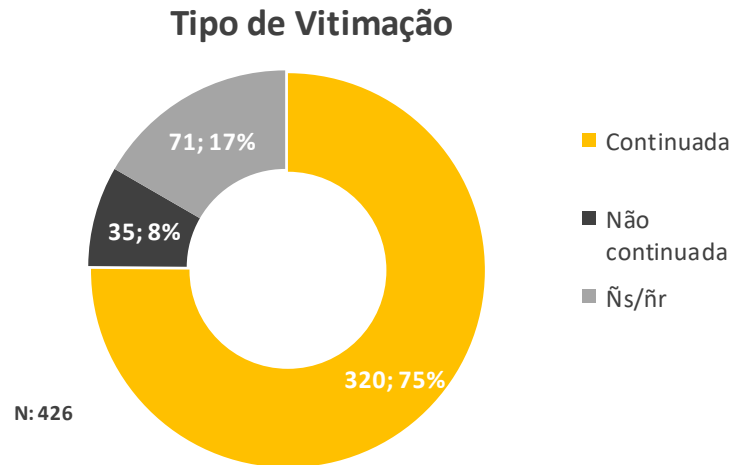
| Estado civil Autor | N | % |
|--------------------|------------|-------------|
| Casado/a | 170 | 39,9 |
| Divorciado/a | 34 | 8 |
| Separado/a | 14 | 3,3 |
| Solteiro/a | 31 | 7,3 |
| União de facto | 36 | 8,5 |
| Viúvo/a | 2 | 0,5 |
| ñs/ñr | 139 | 32,6 |
| Total | 426 | 100 |

Atividade económica do autor do crime



Caracterização da Vitimação

O tipo de **vitimação continuada (52%)**, com uma duração entre **2 e 6 anos (11,9%)** prevaleceu no ano de 2017 no gabinete de apoio à vítima de Coimbra.



| Duração da Vitimação | N | % |
|-------------------------|-----------|-------------|
| Entre 1 e 6 meses | 11 | 3,4 |
| Entre 7 meses e 1 ano | 19 | 5,9 |
| Entre 2 e 6 anos | 38 | 11,9 |
| Entre 7 e 11 anos | 19 | 5,9 |
| Entre 12 e 20 anos | 18 | 5,6 |
| Mais de 20 anos | 21 | 6,6 |
| ñs/ñr | 194 | 60,6 |
| Total | 320 | 100 |

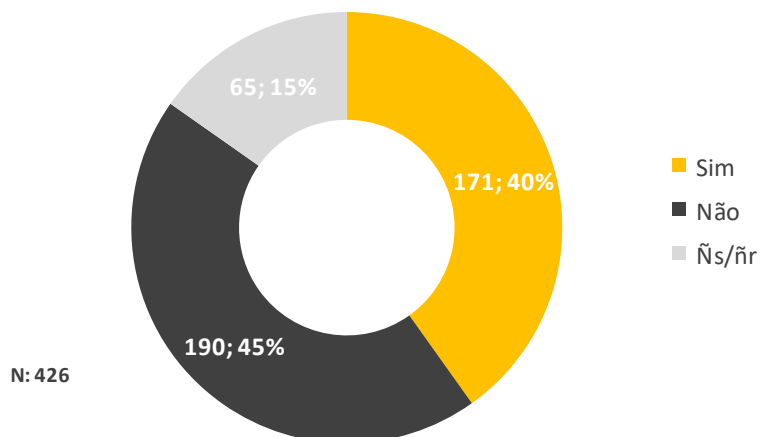
ESTATÍSTICAS APAV

GABINETE DE APOIO À VÍTIMA DE COIMBRA

Em **mais de 53%** das situações, o local do crime mais referenciado em 2017 foi a **residência comum** (da vítima e do/a autor/a), seguindo-se o lugar/via pública (9,6%). Das situações que chegaram ao gabinete de apoio à vítima de Coimbra em 2017, **40%** foram alvo de **queixa numa entidade policial**.

| Local do Crime | N | % |
|----------------------------|------------|-------------|
| Escola | 7 | 1,6 |
| Local de trabalho | 9 | 2,1 |
| Lugar/Via pública | 41 | 9,6 |
| Outro local | 16 | 3,7 |
| Instituição de Acolhimento | 2 | 0,5 |
| Loja/centro comercial | 1 | 0,2 |
| Viatura Automóvel | 1 | 0,2 |
| Outra residência | 5 | 1,2 |
| Residência comum | 227 | 53,2 |
| Residência do Autor | 32 | 7,5 |
| Residência da Vítima | 84 | 19,7 |
| Unidade de Saúde | 2 | 0,5 |
| Total | 427 | 100 |

Existência de queixa/denúncia



© APAV | Março 2018

SEDE

Rua José Estêvão, 135 A, Piso 1, 1150-201 Lisboa

Tel. 21 358 79 20

apav.sede@apav.pt

instituição de solidariedade social - pessoa coletiva de utilidade pública

É PERMITIDA A REPRODUÇÃO, CITAÇÃO OU REFERÊNCIA COM FINS INFORMATIVOS
NÃO COMERCIAIS, DESDE QUE EXPRESSAMENTE CITADA A FONTE.

WWW.APAV.PT/ESTATISTICAS

