



# ESTATÍSTICAS APAV GAV COIMBRA | 2011

[WWW.APAV.PT](http://WWW.APAV.PT)

APAV<sup>®</sup>  
  
*associação portuguesa de*  
Apoio à Vítima

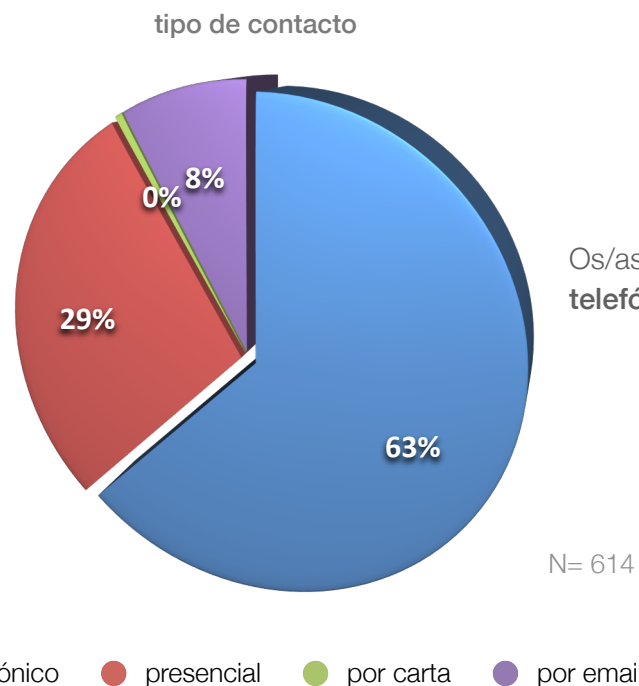
# Índice

trabalho desenvolvido pelo GAV de Coimbra	2
caracterização da vítima	6
caracterização do/a autor/a do crime	10
caracterização da vitimação	12
apoio prestado pelo GAV de Coimbra	21

## trabalho desenvolvido pelo GAV de Coimbra

número de processos de apoio por mês	N	%
Janeiro	63	11.3
Fevereiro	61	10.9
Março	48	8.6
Abril	47	8.4
Maiο	49	8.8
Junho	32	5.7
Julho	42	7.5
Agosto	60	10.7
Setembro	33	5.9
Outubro	44	7.9
Novembro	40	7.1
Dezembro	41	7.3
Total	560	100

O GAV de Coimbra desenvolveu **560** processos de apoio em 2011, sendo que foi nos meses de **Janeiro (11,3%)** e **Fevereiro (10,9%)** que se registou um maior volume processual.



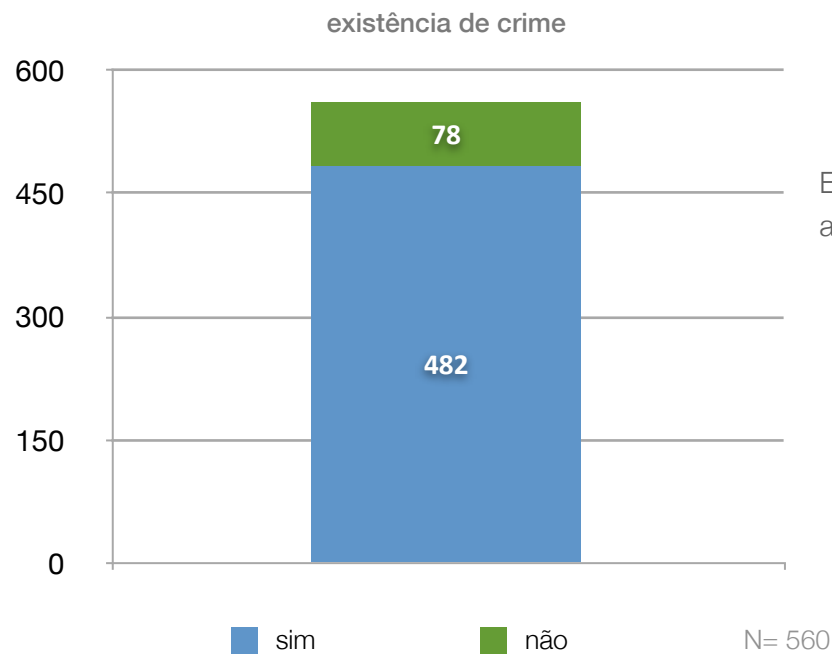
Os/as utentes do GAV de Coimbra optaram, em **63%** das situações, por contactar **telefónicamente**, ainda que em **29%** dos casos o tenham feito **presencialmente**.

**57,2%** dos contactos foram realizados pelo **próprio/a** utente, embora sejam de referir os contactos efectuados por **familiares (20,3%)** e por **amigos/conhecidos (14,5%)**.

contacto realizado por	N	%
amigo/conhecido	88	14.5
próprio	347	57.2
familiar	123	20.3
empresa	3	0.5
instituição	39	6.4
outro	5	0.8
ñs/ñr	2	0.3
Total	607	100

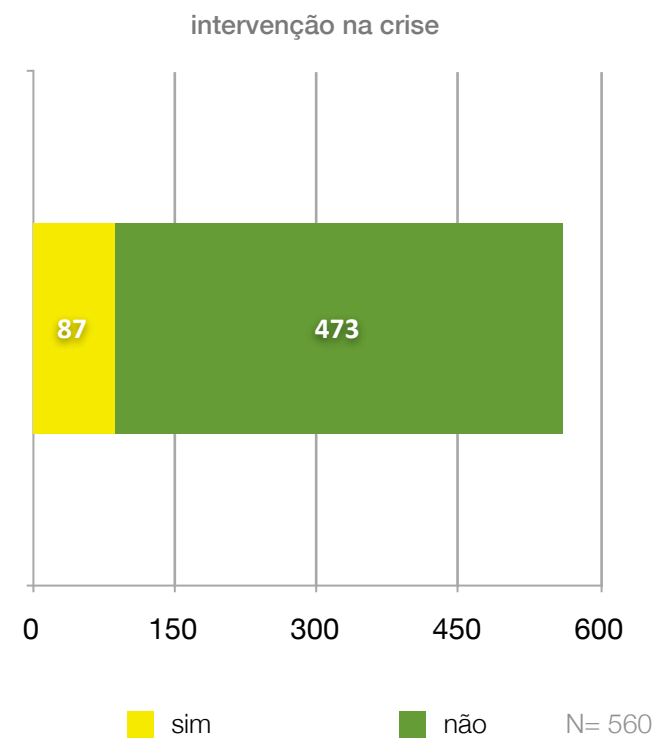
referenciação para GAV Coimbra	N	%
amigo/conhecido	28	4.9
CNAI	2	0.4
autarquias	5	0.9
CPCJ	2	0.4
PSP	5	0.9
estabelecimentos de ensino	10	1.8
estabelecimentos de saúde	15	2.6
GNR	7	1.2
outras entidades	34	6
outros serviços telefónicos	2	0.4
ONG/IPSS	3	0.5
Segurança Social	9	1.6
Tribunal	1	0.2
vizinho/a	6	1.1
CIG	1	0.2
Comunicação Social	46	8.1
familiar	17	3
LNES	2	0.4
Instituto Nacional de Medicina Legal	2	0.4
Publicidade	40	7
ñs/ñr	331	58.3
Total	568	100

A referenciação dos/as utentes para o GAV de Coimbra foi feita através da **Comunicação Social (8,1%)** e de **Publicidade (7%)**.

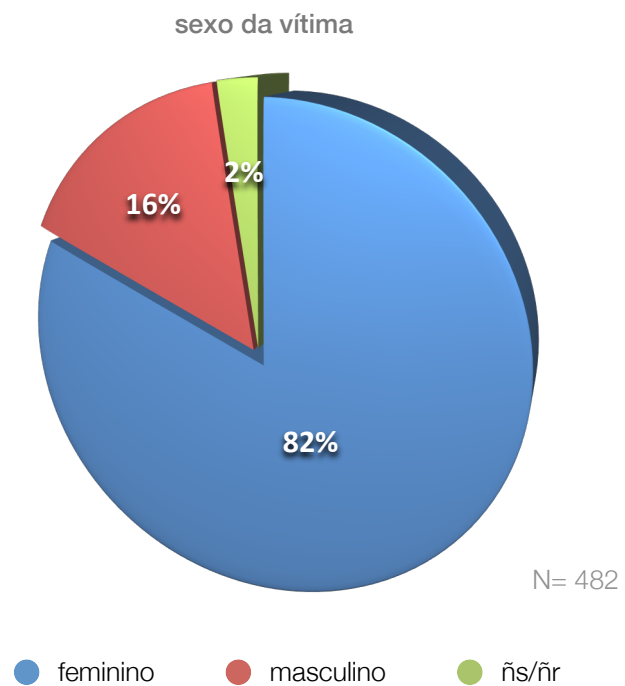


Em **86,1%** (n= 482) dos processos de apoio desenvolvidos pelo GAV de Coimbra foi assinalada **problemática de crime**.

O GAV de Coimbra não teve necessidade de intervir na crise em **84,5%** das situações.

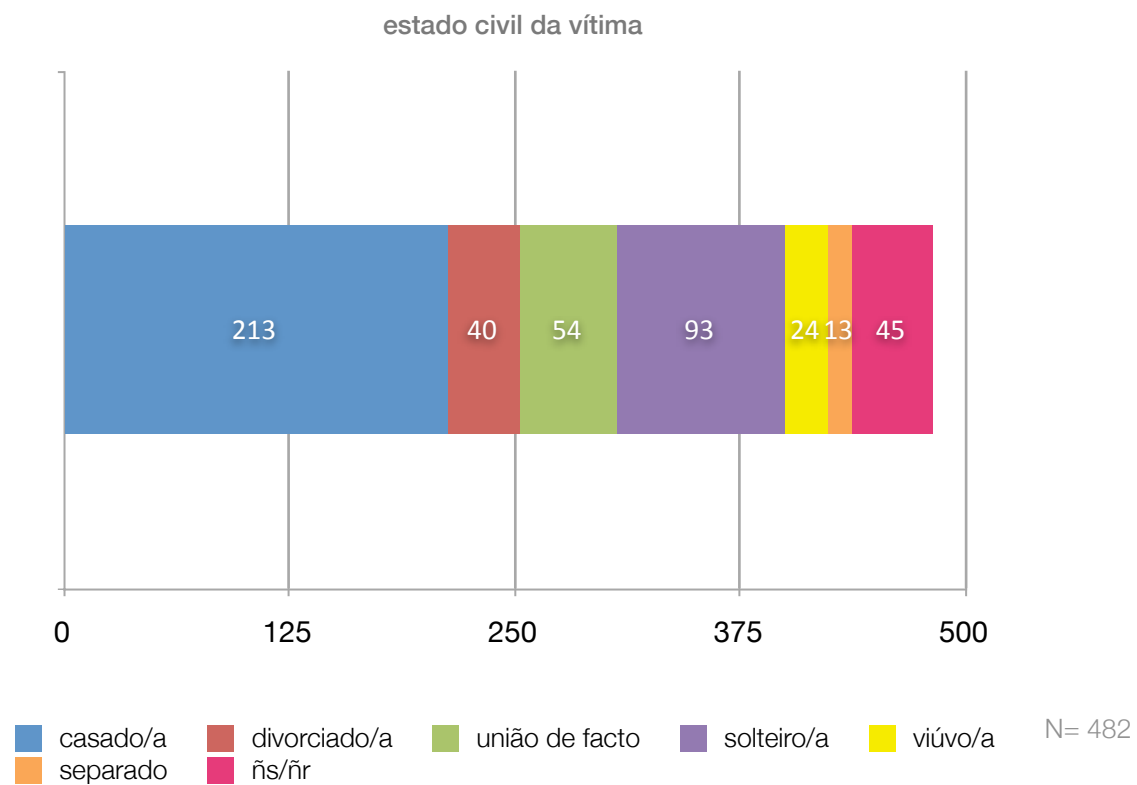


## caracterização da vítima



idade da vítima	N	%
0-5 anos	6	1.2
6-10 anos	5	1
11-17 anos	13	2.7
18-24 anos	32	6.6
25-30 anos	29	6
31-34 anos	19	3.9
35-40 anos	40	8.3
41-44 anos	25	5.2
45-50 anos	42	8.7
51-54 anos	15	3.1
55-60 anos	30	6.2
61-64 anos	11	2.3
65 + anos	48	10
ñs/ñr	167	34.6
Total	482	100

A vítima que recorreu ao GAV de Coimbra em 2011 tinha as seguintes características: **sexo feminino (82%)**, com idades situadas nas faixas do **65 ou mais anos (10%)** e **entre os 45 e os 50 anos (8,7%)**.



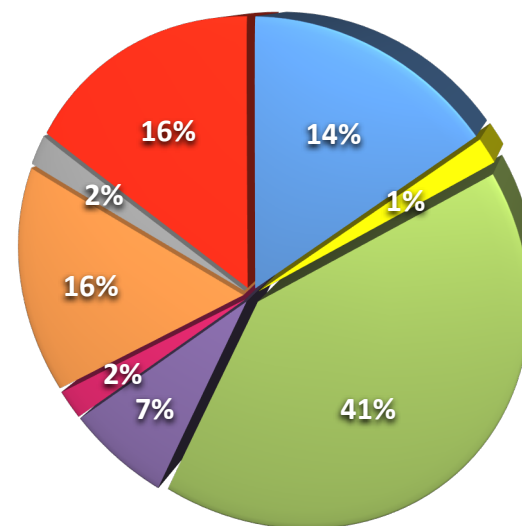
As vítimas encontravam-se, em **44,2%** dos casos, **casadas**.



nível de ensino da vítima	N	%
pré-escolar	2	0.4
ensino básico 1º ciclo (4 anos)	31	6.4
ensino básico 2º ciclo (2 anos)	16	3.3
ensino básico 3º ciclo (3 anos)	30	6.2
ensino secundário (3 anos)	41	8.5
ensino superior	38	7.9
nenhum (ñs ler/escrever)	4	0.8
nenhum (sabe ler/escrever)	24	5
outro	1	0.2
ñs/ñr	295	61.2
Total	482	100

Em termos escolares, grande parte das vítimas tinha o **ensino secundário (8,5%)**, ainda que **7,9%** tivesse completado o **ensino superior**.

actividade económica da vítima



N= 482

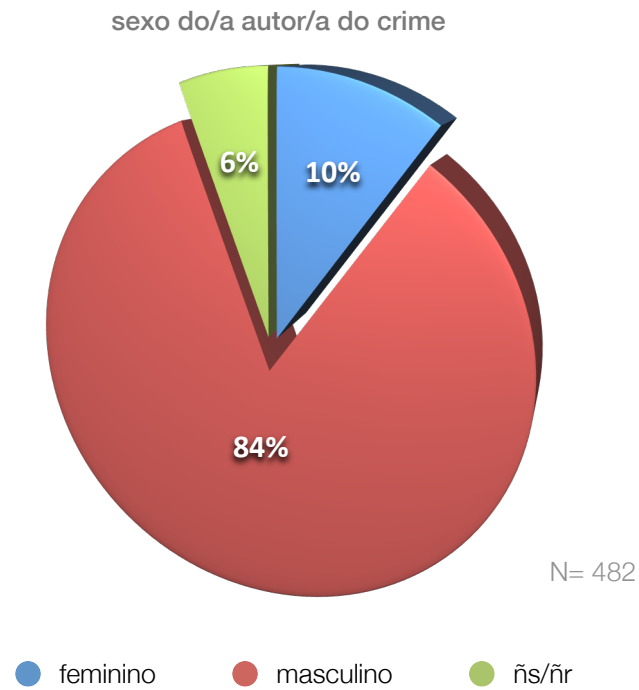
Já em termos profissionais, **41%** das vítimas encontravam-se **empregadas**.

- desempregado/a
- doméstico/a
- empregado/a
- estudante
- incapacitado/a p/ trabalho
- reformado/a ou na reserva
- outro
- ñs/ñr

relação vítima/autor do crime	N	%
a vítima é filho/filha	32	6.6
a vítima é pai/mãe	46	9.5
a vítima é avô/ó	5	1
a vítima é sogro/sogra	1	0.2
a vítima é trabalhador de uma entidade patronal	3	0.6
amigo/a	2	0.4
irmão/ã	6	1.2
colega de escola	2	0.4
colega de trabalho	1	0.2
companheiro/a	67	13.9
conhecido/a	4	0.8
cônjuge	190	39.4
ex-companheiro/a	17	3.5
ex-cônjuge	23	4.8
ex-namorado/a	11	2.3
namorado/a	10	2.1
não sabe/não responde	4	0.8
nenhuma (autor não identificável pela vítima)	18	3.7
nenhuma (autor identificável pela vítima)	13	2.7
outra	15	3.1
outro familiar	2	0.4
vizinho/vizinha	10	2.1
Total	482	100

Vítima e autor/a do crime tinham, em **39,4%** das situações, a relação de **cônjuge**.

## caracterização do/a autor/a do crime



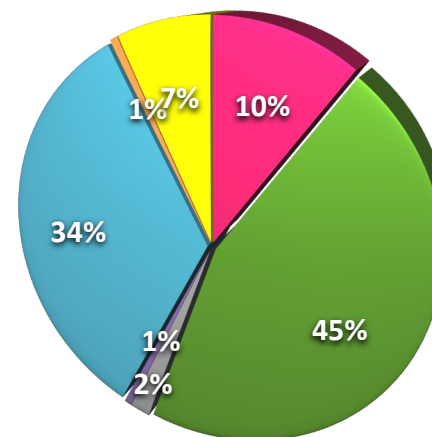
idade autor/a do crime	N	%
11-17 anos	2	0.4
18-24 anos	16	3.3
25-30 anos	14	2.9
31-34 anos	10	2.1
35-40 anos	20	4.1
41-44 anos	19	3.9
45-50 anos	25	5.2
51-54 anos	15	3.1
55-60 anos	14	2.9
61-64 anos	8	1.7
65+ anos	14	2.9
ñs/ñr	325	67.4
Total	482	100

O autor do crime tinha as seguintes características: **sexo masculino (84%)**, com idades compreendidas **entre os 45 e os 50 anos (5,2%)**.

nível de ensino do/a autor/a do crime	N	%
ensino básico 1º ciclo (4 anos)	23	4.8
ensino básico 2º ciclo (2 anos)	6	1.2
ensino básico 3º ciclo (3 anos)	16	3.3
ensino secundário (3 anos)	19	3.9
ensino superior	22	4.6
pós-secundário (cursos de especialização tecnológica)	3	0.6
nenhum (sabe ler/escrever)	51	0.6
ñs/ñr	342	71
Total	482	100

Na sua maioria os/as autores/as de crime tinha como nível de ensino o ensino básico 1º ciclo (**4.8%**). Contudo, em termos profissionais, a situação destes apresentava-se estável, pois cerca de **45%** dos/as autores/as encontravam-se **empregados/as**.

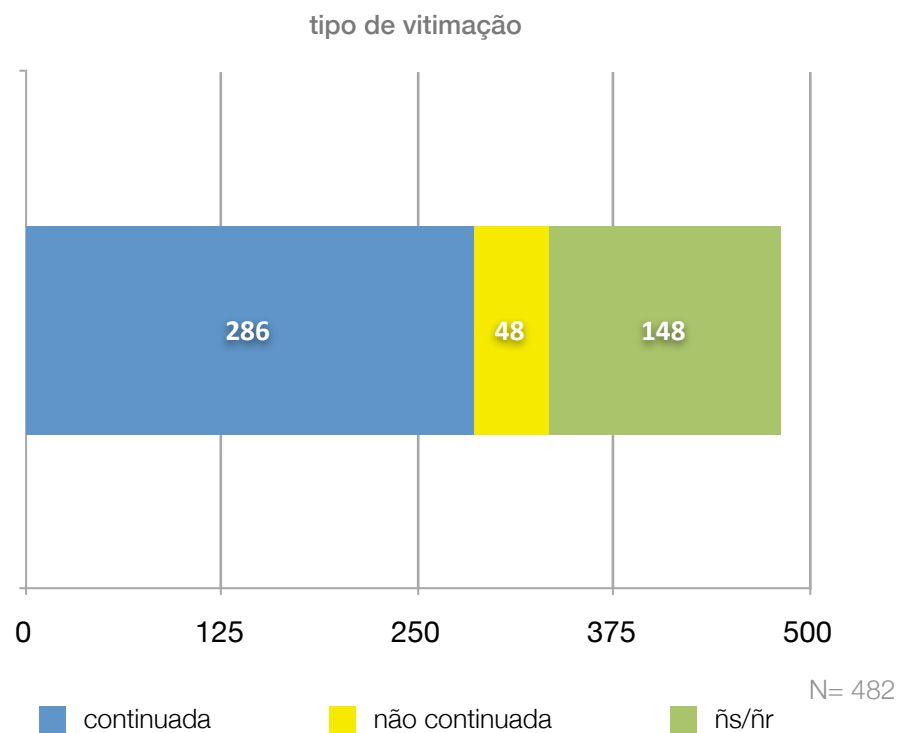
actividade económica do/a autor/a do crime



N= 482

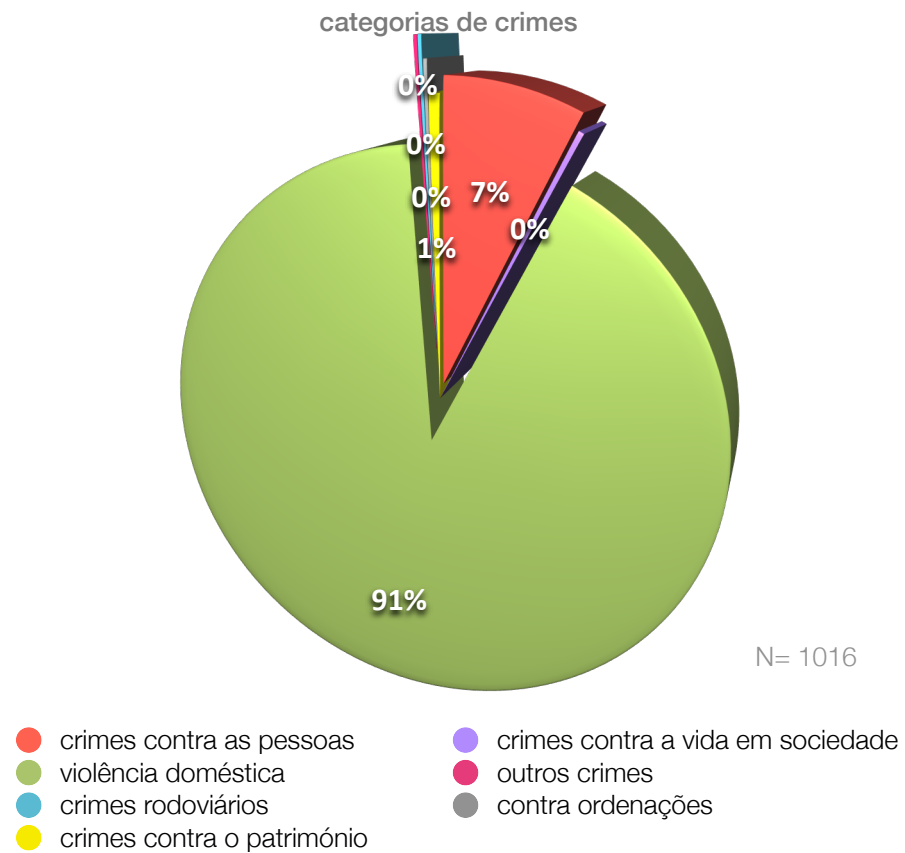
- desempregado/a
- empregado/a
- estudante
- incapacitado/a para o trabalho
- não sabe/não responde
- outro
- reformado/a ou na reserva

## caracterização da vitimação



duração da vitimação	N	%
entre 1 e 6 meses	12	2.5
entre 7 meses e 1 ano	15	3.1
entre 2 e 6 anos	50	10.4
entre 7 e 12 anos	25	5.2
entre 13 e 20 anos	18	3.7
entre 21 e 30 anos	35	7.3
entre 31 e 40 anos	11	2.3
mais de 40 anos	10	2.1
ñs/ñr	306	63.5
<b>Total</b>	<b>482</b>	<b>100</b>

A vitimação foi de carácter **continuado** em cerca de **59,3%** das situações registadas pelo GAV de Coimbra, sendo que a sua duração foi, na maioria dos casos, **entre os 2 e os 6 anos (10,4%)**.



O GAV de Coimbra registou 1016 factos criminosos, dos quais **91%** correspondiam à categoria de **violência doméstica**.

crimes contra as pessoas: vida ou integridade física	N	%
intervenções e tratamentos médico-cirúrgicos ("negligência médica")	1	4.5
maus tratos (que não violência doméstica)	3	13.6
ofensa integridade física grave	1	4.5
ofensa integridade física simples	16	72.7
ofensa à integridade física - outra (qualificada, privilegiada, por negligência)	1	4.5
Total	22	100

Na categoria de crimes contra as pessoas: vida ou integridade física foi o crime de **ofensa à integridade física simples** que se destacou face aos restantes, com **72,7 pontos percentuais**.

Já na categoria de crimes contra as pessoas: liberdade pessoal, foi o crime de **ameaças/coacção** que se destacou com **94,7%** do total de crimes para esta categoria.

crimes contra as pessoas: liberdade pessoal	N	%
ameaças/coacção	18	94.7
tráfico pessoas para exploração sexual	1	5.3
rapto	1	5.3
sequestro	1	5.3
outros crimes contra a liberdade pessoal	1	5.3
Total	19	100

crimes contra as pessoas: crimes sexuais	N	%
abuso sexual de crianças (idade inferior a 14 anos)	2	25
importunação sexual	1	12.5
assédio sexual (com prática de actos sexuais)	1	12.5
violação (crianças ou adultos)	3	37.5
outros crimes sexuais	1	12.5
Total	8	100

O crime de **violação** representa **37,5%** do total de crimes para a categoria de crimes contra as pessoas: crimes sexuais.

crimes contra as pessoas: honra	N	%
difamação	13	52
devassa da vida privada/gravações de fotografias ilícitas	4	16
violação de domicílio ou perturbação da vida privada	7	28
outros crimes contra honra	1	4
Total	25	100

Relativamente à categoria de crimes contra as pessoas: honra, o destaque vai para o crime de **difamação (52%)**.

Na categoria de crimes contra a vida em sociedade registaram-se os seguintes crimes: **subtração de menor (33,3%)**, **propagação de doença contagiosa (33,3%)** e **violação da obrigação de alimentos (33,3%)**.

crimes contra a vida em sociedade	N	%
subtração de menor	1	33.3
propagação de doença contagiosa	1	33.3
violação da obrigação de alimentos	1	33.3
Total	3	100

crimes rodoviários	N	%
ofensa à integridade física	1	50
condução sob efeito do álcool/droga	1	50
Total	2	100

No que se refere à categoria de crimes rodoviários registaram-se dois crimes com igual valor percentual: **ofensa à integridade física (50%)** e **condução sob o efeito de álcool/droga (50%)**.



outros crimes	N	%
tráfico de estupefacientes	1	50
discriminação racial	1	50
Total	2	100

Tráfico de estupefacientes (50%) e discriminação racial (50%) foram os crimes assinalados na categoria outros crimes.

Foram registadas duas contra ordenações com igual valor percentual: uma de **assédio sexual (50%)** e outra de **discriminação racial, religiosa, sexual, por idade, nacionalidade ou género (50%)**.

contra ordenações	N	%
assédio sexual	1	50
discriminação - racial, religiosa, sexual, por idade, nacionalidade ou género	1	50
Total	2	100

crimes contra o património	N	%
dano	2	33.3
burla	1	16.7
roubo: por esticção	1	16.7
furto: outros furtos	1	16.7
outros contra o património	1	16.7
Total	6	100

O crime de **dano** representa **33,3%** do total de crimes assinalados para a categoria de crimes contra o património.

violência doméstica - sentido lato		
violação de domicílio ou perturbação da vida privada	10	1.1
dano	10	1.1
abuso sexual de crianças	8	0.9
abuso sexual de pessoa incapaz de resistência	2	0.2
coacção sexual	8	0.9
violação	5	0.5
violação de correspondência ou de telecomunicações	11	1.2
devassa da vida privada / gravações e fotografias ilícitas	3	0.3
furto / roubo	7	0.8
homicídio tentado	7	0.8
homicídio consumado	1	0.1
violação da obrigação de alimentos	2	0.2
subtracção de menor	3	0.3
outros crimes	28	3
<b>Total parcial</b>	<b>105</b>	<b>11.3</b>
violência doméstica - sentido estrito		
maus tratos físicos	271	29.2
maus tratos psíquicos	394	42.5
ameaça /coacção	118	12.7
injúrias /difamação	32	3.5
natureza sexual	6	0.6
outros crimes	1	0.1
<b>Total parcial</b>	<b>822</b>	<b>88.7</b>
<b>Total</b>	<b>927</b>	<b>100</b>

A APAV distingue o crime de violência doméstica em:

- **sentido estrito:** actos criminais enquadráveis no art. 152º - maus tratos físicos; maus tratos psíquicos; ameaça; coacção; injúrias; difamação e crimes de natureza sexual;

- **sentido lato:** que inclui outros crimes em contexto doméstico - violação de domicílio ou perturbação da vida privada; devassa da vida privada (imagens; conversas telefónicas; revelar segredos e factos privados, et.); violação de correspondência ou de telecomunicações; violência sexual; subtracção de menor; violação da obrigação de alimentos; homicídio tentado/ consumado; dano; furto e roubo.

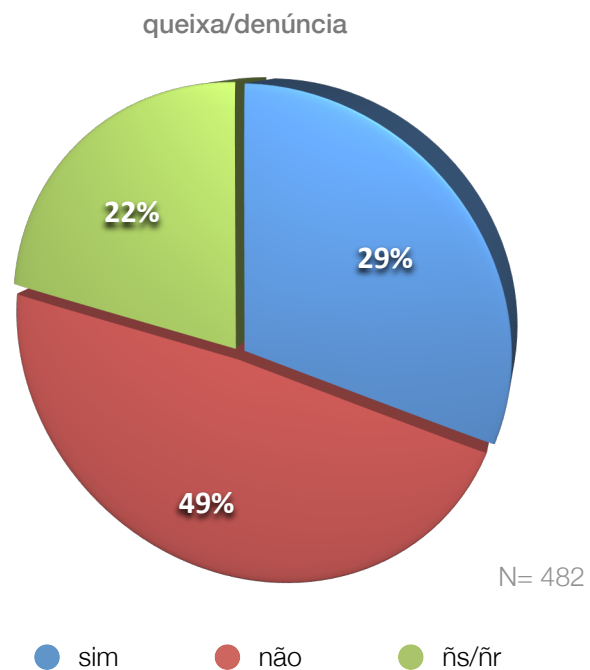
Os crimes de violência doméstica em **sentido estrito** representam **88,7%** do total, enquanto que os crimes em **sentido lato** correspondem a **11,3%**.

O crime de **violação de correspondência ou de telecomunicações (1,2%)** foi aquela que se destacou no âmbito dos crimes de violência doméstica em sentido lato.

Já no que se refere aos crimes de violência doméstica em sentido estrito, foram os crimes de **maus tratos psíquicos (42,5%)** e de **maus tratos físicos (29,2%)**.

local do crime	N	%
local de trabalho	19	3.4
lugar/via-pública	55	9.8
residência comum	285	51
residência autor do crime	25	4.5
residência vítima	82	14.7
outra residência	9	1.6
escola	4	0.7
outro local	11	2
viatura automóvel	5	1
loja/centro comercial	3	0.5
transportes públicos	1	0.2
instituição de acolhimento	2	0.4
unidade de saúde	4	0.7
outras instituições	1	0.2
ñs/ñr	53	9.5
Total	559	100

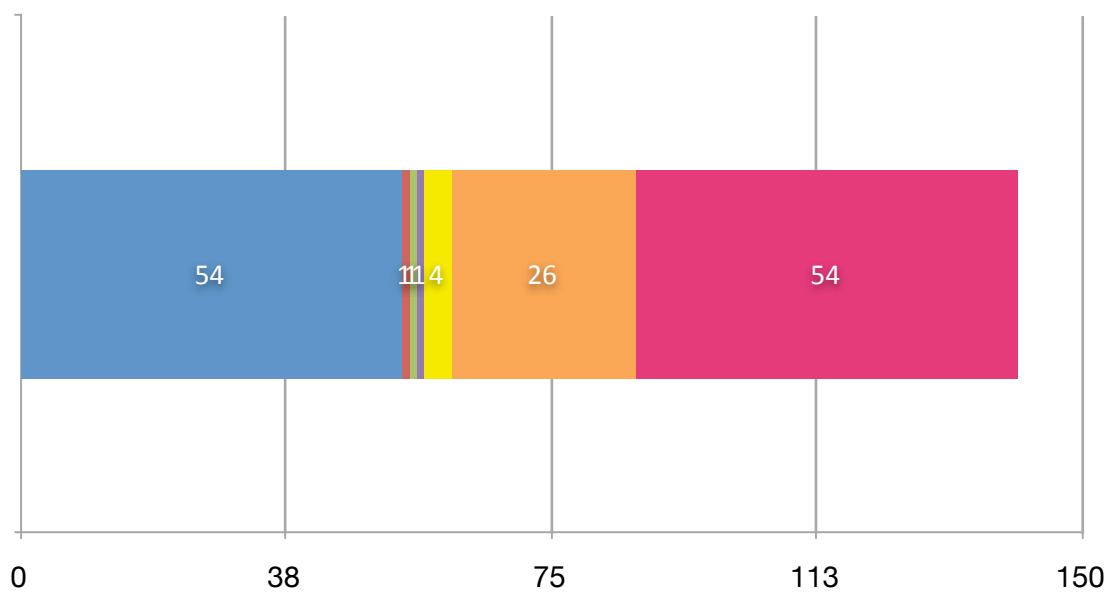
O local do crime foi, em **51%** das situações, na **residência comum** à vítima e autor/a do crime.



local de queixa	N	%
PSP	36	25.5
GNR	42	29.8
PJ	2	1.4
MP	9	6.4
ML	2	1.4
ñs/ñr	50	35.5
Total	141	100

Dos/as utentes que recorreram ao GAV de Coimbra, apenas **29%** afirmou ter apresentado queixa/denúncia às autoridades, pelo que terá sido a **Guarda Nacional Republicana (29,8%)** a receber o maior número de queixas.

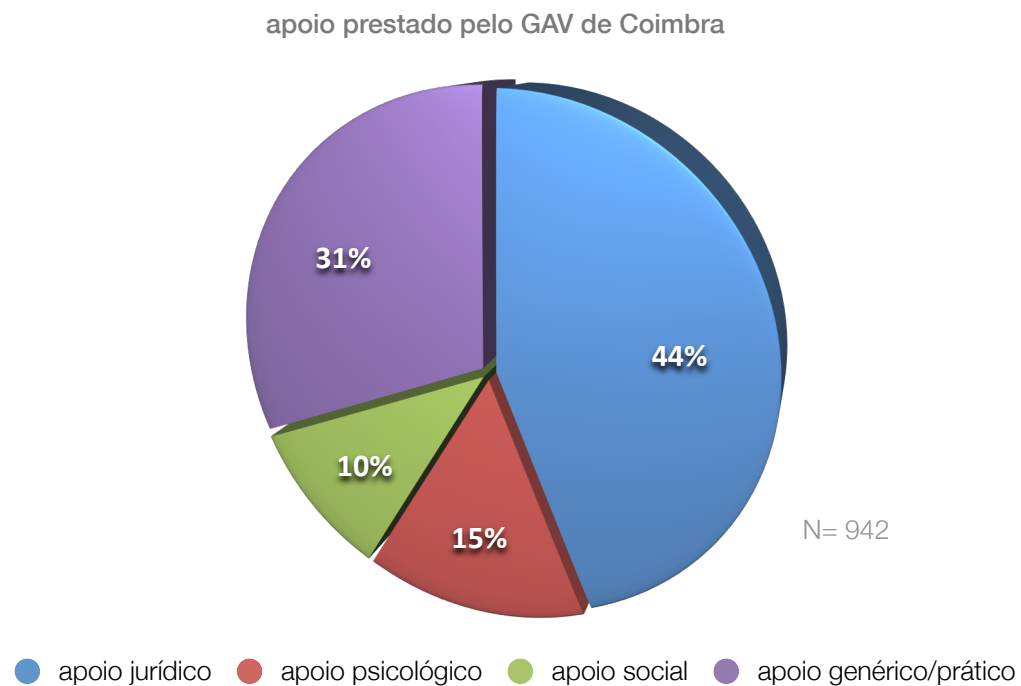
situação processual



38,3% dessas denúncias/queixas estavam em **fase de inquérito**.

- fase de inquérito
  - absolvição
  - ñs/ñr
  - suspensão provisória
  - condenação
  - desistência
  - despacho de acusação
- N= 141

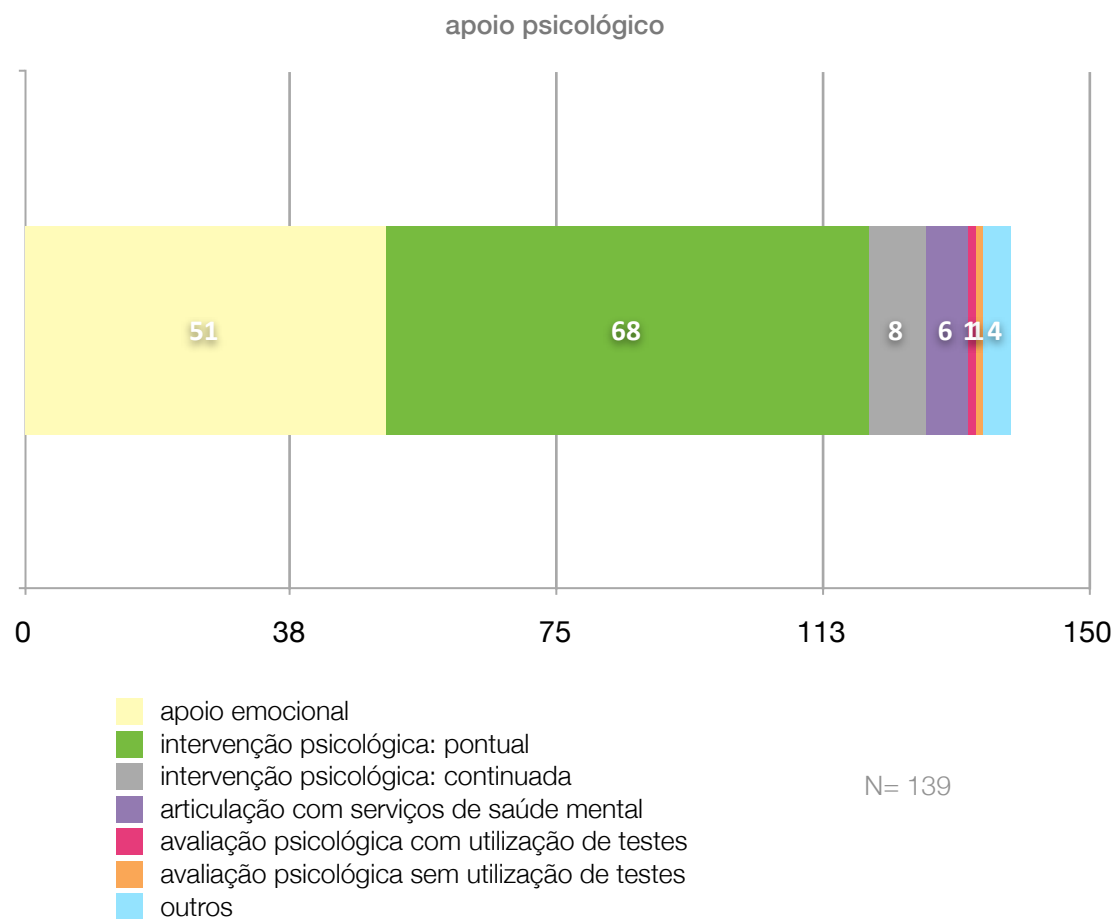
## apoio prestado pelo GAV de Coimbra



O GAV de Coimbra prestou diversos apoios aos seus utentes, dos quais se destacaram o **apoio jurídico (44%)** e o **apoio genérico/prático (31%)**.

apoio jurídico	N	%
redação e/ou apresentação de queixa	4	1
prestação informação jurídica	371	89.8
informação ao processo crime	1	0.2
informação ao processo de divórcio	9	2.2
pedido regulação/responsabilidades parentais	1	0.2
preenchimento requerimento de Protecção Jurídica	17	4.1
requerimento pedido divórcio	1	0.2
pedido de adiantamento a vítimas de violência doméstica	1	0.2
pedido de constituição como assistente	2	0.5
outros apoios de natureza jurídica	6	1.5
Total	413	100

No âmbito do apoio especializado na área jurídica destacou-se a **prestação de informação jurídica (89,8%)**, seguida do apoio no **preenchimento de requerimento de Protecção Jurídica (4,1%)**.



Relativamente ao apoio psicológico, foi a **intervenção psicológica: pontual 48,9%** (n=68) que se destacou face aos restantes, seguida do **apoio emocional 36,7%** (n= 51).



O apoio social subdivide-se em diferentes apoios por forma a melhor responder às necessidades dos/as utentes que recorrem aos serviços do GAV de Coimbra, designadamente: apoio à habitação, alimentação, transportes, saúde, formação, emprego e outros apoios sociais.

apoio social - habitação	N	%
alojamento - articulação com serviços de habitação social	2	6.7
articulação com casas abrigo	9	30
articulação com ISS - acção social local	7	23.3
articulação com outras entidades	10	33.3
pagamento pensão/residencial	2	6.7
Total	30	100

No que se refere ao apoio à alimentação destaque para: **articulação com casas abrigo (30%)** e **articulação com outras entidades (33,3%)**.

Já quanto ao apoio à alimentação, o destaque foi para o **apoio pecuniário directo (66.7%)**.

apoio social - alimentação	N	%
articulação com outra entidades	2	33.3
apoio pecuniário directo	4	66.7
Total	6	100

apoio social - transportes	N	%
apoio pecuniários directo	4	80
articulação com outras entidades	1	20
Total	5	100

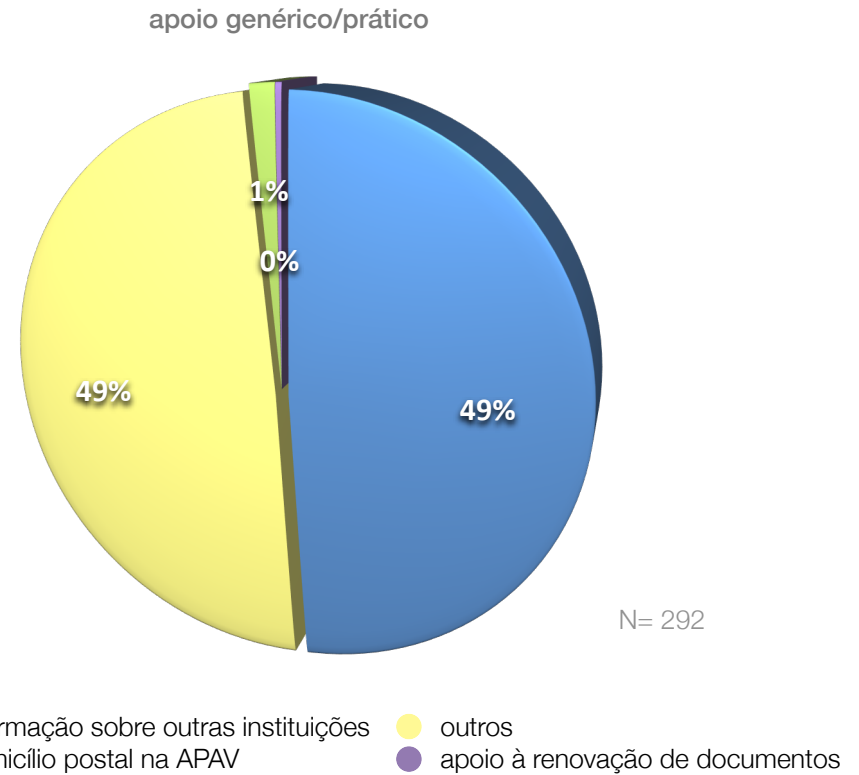
Tal como no caso da alimentação, também no apoio para transportes foi o **apoio pecuniário directo (80%)** a destacar-se.

apoio social - outros	N	%
outras diligências	9	18
articulação com outras entidades	36	72
outro	5	10
Total	50	100

Em relação a outros apoios sociais, o maior registo foi para a **articulação com outras entidades (72%)**.

Ainda no âmbito do apoio social, o GAV de Coimbra registou: um apoio não especificado na área da saúde; quatro apoios não especificados na área da formação e outro apoio não especificado na área do emprego.

A **informação sobre outras instituições (49%) e outros apoios (49%) não especificado** foram as vertentes do apoio genérico/prático que mais se destacaram.



encaminhamentos	N	%
câmaras municipais	3	1.4
Comissão de Protecção às Vítimas de Crimes	1	0.5
tribunais	5	2.3
CPCJ	14	6.5
escolas	3	1.4
outras entidades	44	20.6
juntas de freguesia	1	0.5
outro GAV	4	1.9
PSP	18	8.4
Segurança Social	49	22.9
Santa Casa Misericórdia	4	1.9
UAVIDRE	2	0.9
UAVMD	2	0.9
serviços do Ministério Público	15	7
GNR	17	7.9
unidades de saúde	18	8.4
INEM	1	0.5
LNES	3	1.4
INML	4	1.9
PJ	1	0.5
IEFP	1	0.5
ACT	2	0.9
SEF	1	0.5
Julgados de Paz	1	0.5
Total	214	100

O GAV de Coimbra realizou ainda diversos encaminhamentos, dos quais se destacam os encaminhamentos para os serviços da **Segurança Social (22,9%)** e para **outras entidades (20,6%)**.

© APAV | FEVEREIRO 2012

SEDE | UNIDADE DE ESTATÍSTICA:  
RUA JOSÉ ESTÊVÃO, 135 A, PISO 1, 1150-201 LISBOA  
TEL. 21 885 40 90  
APAV.SEDE@APAV.PT

INSTITUIÇÃO DE SOLIDARIEDADE SOCIAL - PESSOA COLECTIVA DE UTILIDADE PÚBLICA



QUEM SOFRE  
UM CRIME  
TEM A APAV

É PERMITIDA A REPRODUÇÃO, CITAÇÃO OU REFERÊNCIA COM FINS INFORMATIVOS NÃO COMERCIAIS, DESDE QUE EXPRESSAMENTE CITADA A FONTE.

[WWW.APAV.PT/ESTATISTICAS](http://WWW.APAV.PT/ESTATISTICAS)