

Estatísticas APAV 2022

Gabinete de Apoio à Vítima

Coimbra

APAV[®]



associação portuguesa de

Apoio à Vítima

**Gabinete de Apoio à Vítima
de Coimbra**

de Albufeira



Índice

1. Dados gerais	1
2. Caracterização da Vítima	5
3. Caracterização do Autor do Crime	9
4. Caracterização da Vitimação	11

GAV de Coimbra | 2022

Atendimentos

3.637

Utentes

737

Crimes & outras formas de violência

1.306

O Gabinete de Apoio à Vítima de Coimbra desenvolveu o seu trabalho de uma forma séria e continuada durante o ano de 2022. Nesta medida, os registos que a seguir se apresentam são o reflexo deste mesmo trabalho.

Entre janeiro e dezembro de 2022, o GAV de Coimbra registou um total de **3.637 atendimentos** a **737 utentes** e assinalou um total de **1.306 crimes e outras formas de violência**.

Como é possível observar no gráfico, a categoria criminal em destaque é a dos Crimes Contra as Pessoas.



Crimes & outras formas de violência		N	%
Crimes contra as pessoas: vida ou integridade física	Ofensa à integridade física (simples)	30	2,3
	Ofensa à integridade física (grave)	4	0,3
	Violência Doméstica (maus tratos físicos e psíquicos – 152^o)¹	1.076	82,4
	Maus tratos (institucionais e outros)	10	0,8
Crimes contra pessoas: liberdade pessoal	Ameaça/coação	31	2,4
	Perseguição (<i>Stalking</i>)	10	0,8
	Tráfico de pessoas	2	0,2
Crimes contra as pessoas: sexuais	Crimes sexuais contra adultos	37	2,8
	Crimes sexuais contra crianças e jovens	11	0,8
Crimes contra as pessoas: honra	Difamação/injúrias	21	1,6
	Violação de domicílio ou perturbação da vida privada	3	0,2
	Devassa da vida privada/gravações e fotografias ilícitas	5	0,4
	Violação de correspondência ou de telecomunicações	1	0,07
	Outros crimes contra a honra, reserva da vida privada ou outros bens jurídicos	2	0,2
Crimes contra a vida em sociedade	Falsificação de documentos	1	0,07
Crimes contra o património	Abuso de confiança	4	0,3
	Dano	4	0,3
	Burla	7	0,5
	Roubo: por esticão	1	0,07
	Roubo: outros roubos	2	0,2
	Furto: no interior de veículo	1	0,07
	Furto: em residência/edifício com arrombamento ou escalonamento	3	0,2
	Furto: outros furtos	2	0,2
	Outros crimes contra o património	1	0,07
	Outros Crimes & Outras Formas de Violência	Bullying	9
Cyberbullying		1	0,07
Exposição à violência, abandono e/ou negligência de pessoa particularmente		3	0,2
Maus tratos a animais		1	0,07
Sexting		1	0,07
Sextortion		3	0,2
Assédio (contraordenação)		14	1,1
Discriminação (contrordenação)		1	0,07
Outros crimes		4	0,3
Total²		1.306	100

¹ Inclui, segundo a APAV, crimes no âmbito da Violência Doméstica como sejam os maus tratos físicos e psíquicos, ameaça/coação, injúrias/difamação e crimes de natureza sexual;

² É possível, para uma só vítima, assinalar mais do que um tipo legal de crime;

Nos crimes sexuais (tanto praticados contra adultos como contra crianças e jovens) é comum as vítimas relatarem situações que integram diferentes tipos legais de crime. A tabela que se segue representa esses casos:

Crimes Sexuais	N
Crimes sexuais (contra adultos)	
- Coação sexual	8
- Importunação sexual	17
- Abuso sexual de pessoa incapaz	2
- Violação	10
Crimes sexuais contra crianças e jovens	
- Abuso sexual de menor dependente	1
- Abuso sexual de crianças	6
- Abuso sexual de pessoa incapaz	1
- Coação sexual de menores	1
- Importunação sexual de menores	1
- Violação de menores	1

O número de referências³ efetuadas para o GAV de Coimbra permite perceber o mapa das interações locais. As referências por parte dos **tribunais** foram significativas (**n=66; 9,6%**). No entanto, foi a **iniciativa do próprio utente** que se destacou no GAV de Coimbra, em 2022, totalizando **63% (n=435)** das situações.

Referência para a APAV	N	%
Amigo/conhecido/vizinho	41	5,9
Autarquia	4	0,6
Comunicação social	1	0,2
CPCJ	8	1,2
Estabelecimento de ensino	6	0,9
Estabelecimento de saúde	21	3
Iniciativa própria	435	63
INMLCF	5	0,7
Ministério Público	5	0,7
Familiar	27	3,9
LNES	1	0,2
Publicidade	1	0,2
ONG/IPSS	14	2
OPC	14	2
Segurança social	3	0,4
Tribunal	66	9,6
Outro	38	5,5
Total	690	100

³ Nas referências para a APAV, era possível o utente indicar mais do que uma fonte de referência, tornando o total de referências superior ou inferior ao número efetivo de utentes. Por uma questão de facilidade na análise dos dados desta variável, optou-se por não se fazer referência a dados "não se sabe";

Os contactos efetuados para o GAV de Coimbra, em 2022, foram superiores no que ao **atendimento telefónico (n=502; 67,4%)** diz respeito. No entanto, também os **contactos por email (n=132; 17,7%)** tiveram grande representação bem como os **atendimentos presenciais (n=96; 12,9%)**.



De acordo com o tipo de apoio prestado⁴ pela APAV no GAV de Coimbra, o **apoio genérico** foi comumente o mais prestado contabilizando **cerca de 49% (n=432)** do total de apoios registados. Porém, de entre os apoios especializados que a APAV presta, o **apoio emocional e/ou psicológico (n=346; 39,2%)** foi o mais procurado em 2022 no GAV de Coimbra, seguido do **apoio jurídico (n=56; 6,4%)**.



⁴ Nesta variável – tipo de apoio prestado – teve-se em conta o número de apoio efetivamente verificados, independentemente do facto de este número ser superior ou inferior ao número de utentes. Assim, as percentagens desta variável são elaboradas com base no número de apoios prestados no GAV de Coimbra durante o ano civil de 2022 e não com base no número de utentes. Por uma questão de facilidade na análise dos dados desta variável, optou-se por não se fazer referência a dados “não se sabe”;

Caracterização da vítima

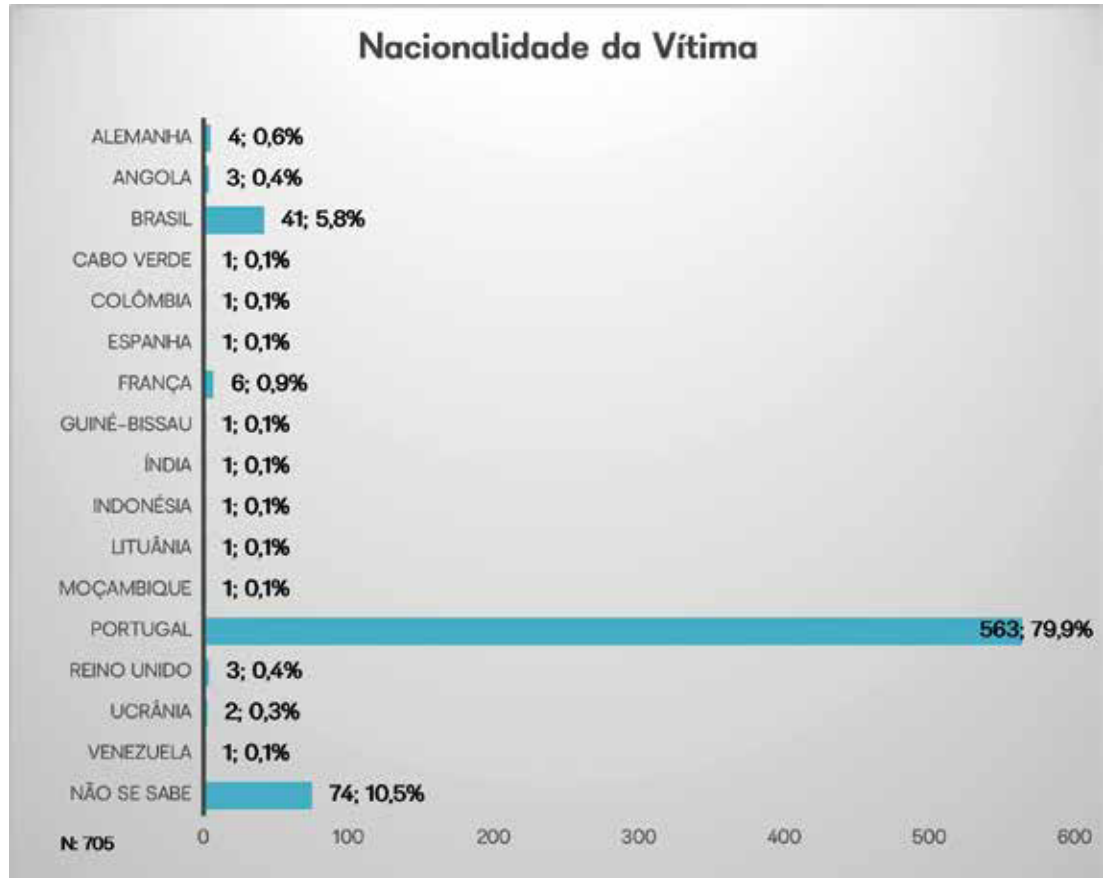


No ano de 2022, o GAV de Coimbra apoiou um total de **705 vítimas de crime e de outras formas de violência**. Destas, **77,2% (n=544)** era do **sexo feminino** e 21,1% (n=149) do sexo masculino.

As faixas etárias mais representadas situavam-se entre os **35 e os 54 anos (n=162; 22,9%)** e nos **65 ou mais anos de idade (n=92; 13,1%)**.

Idade da Vítima	N	%
0-3 anos	14	2
4-5 anos	5	0,7
6-10 anos	23	3,3
11-17 anos	36	5,1
18-24 anos	71	10,1
25-34 anos	75	10,6
35-44 anos	82	11,6
45-54 anos	80	11,3
55-64 anos	67	9,5
65 ou + anos	92	13,1
Não se sabe	160	22,7
Total	705	100

Das 705 vítimas assinaladas pelo Gabinete de Apoio à Vítima de Coimbra, **80% (n=563)** era de nacionalidade **Portuguesa**, sendo que 41 (5,9%) era de nacionalidade Brasileira.



Estatísticas APAV

Gabinete de Apoio à Vítima

Coimbra

VITIMAS APOIADAS (2022)

Municípios	N	%
Águeda	5	0,7
Albergaria-a-Velha	1	0,1
Alcobaça	3	0,4
Almeida	1	0,1
Alvaiázere	1	0,1
Anadia	18	2,6
Ansião	4	0,6
Arganil	3	0,4
Aveiro	10	1,5
Batalha	1	0,1
Belmonte	1	0,1
Braga	1	0,1
Caldas da Rainha	1	0,1
Cantanhede	16	2,3
Carregal do Sal	2	0,3
Castanheira de Pera	1	0,1
Castelo Branco	3	0,4
Coimbra	243	34,6
Condeixa-a-Nova	12	1,7
Covilhã	5	0,7
Entroncamento	1	0,1
Estarreja	2	0,3
Ferreira do Zêzere	1	0,1
Figueira da Foz	33	4,7
Figueiró dos Vinhos	1	0,1
Funchal	1	0,1
Fundão	2	0,3
Guarda	2	0,3
Ílhavo	6	0,9
Leiria	17	2,4
Lisboa	1	0,1
Lousã	10	1,5
Manteigas	1	0,1
Martinha Grande	5	0,7
Mealhada	10	1,5
Mira	8	1,1
Miranda do Corvo	11	1,6

Montemor-o-Velho	17	2,4
Mortágua	5	0,7
Oliveira de Frades	1	0,1
Oliveira do Bairro	5	0,7
Oliveira do Hospital	4	0,6
Ourém	3	0,4
Ovar	1	0,1
Pampilhosa da Serra	3	0,4
Pedrogão Grande	4	0,6
Penacova	6	0,9
Penalva do Castelo	2	0,3
Penela	4	0,6
Pombal	16	2,3
Santa Comba Dão	2	0,3
Santa Maria da Feira	1	0,1
São Pedro do Sul	1	0,1
Seia	4	0,6
Sertã	2	0,3
Sever do Vouga	1	0,1
Sintra	1	0,1
Soure	13	1,9
Tábua	6	0,9
Tomar	2	0,3
Tondela	1	0,1
Vagos	4	0,6
Vila Nova de Poiares	4	0,6
Vila Verde	1	0,1
Viseu	5	0,7
Não se sabe	142	20,2
Total	705	100

Legenda

Sem registos






Entre 0% e 1,4%

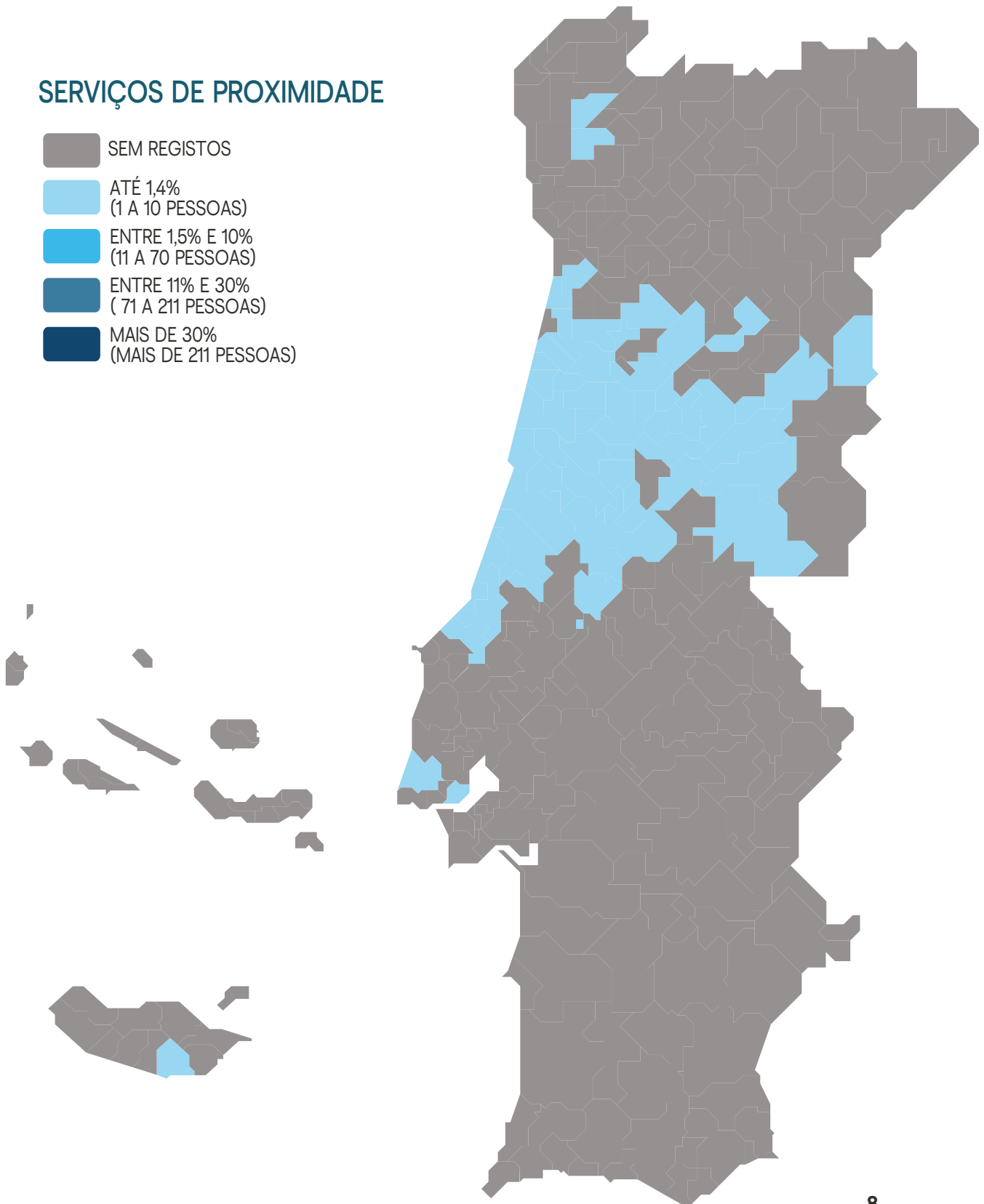
Entre 1,5% e 10%

Entre 11% e 30%

Mais de 30%

SERVIÇOS DE PROXIMIDADE

-  SEM REGISTOS
-  ATÉ 1,4%
(1 A 10 PESSOAS)
-  ENTRE 1,5% E 10%
(11 A 70 PESSOAS)
-  ENTRE 11% E 30%
(71 A 211 PESSOAS)
-  MAIS DE 30%
(MAIS DE 211 PESSOAS)



Caracterização do/a Autor/a do Crime & de Outras Formas de Violência

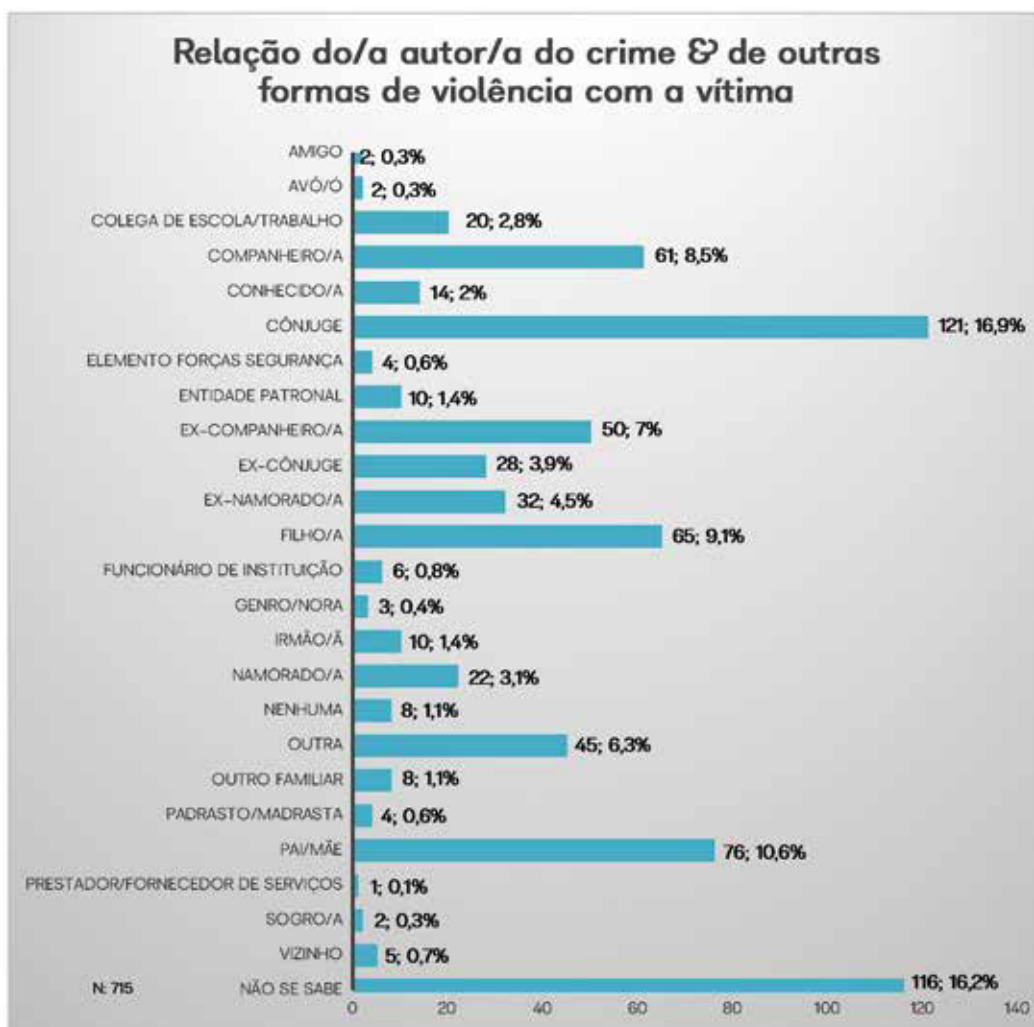


O GAV de Coimbra tomou conhecimento, em 2022, de **715 autores de crime & de outras formas de violência**. Destes, **64,2% (n=459)** era do **sexo masculino**.

A faixa etária mais representativa situava-se entre os **45 e os 54 anos de idade (n=39; 5,5%)**.

Idade do/a Autor/a do Crime	N	%
11-17 anos	8	1,1
18-24 anos	26	3,6
25-34 anos	32	4,5
35-44 anos	27	3,8
45-54 anos	39	5,5
55-64 anos	14	1,9
65 ou + anos	28	3,9
Não se sabe	541	75,7
Total	715	100

A relação do/a autor/a do crime & de outras formas de violência com a vítima pauta-se sobretudo por relações familiares, designadamente pelos **17% (n=121) de relação de cônjuge**, **8,5% (n=61) de companheiro**, **7% (n=50) de ex-companheiro**, **4,5% (n=32) de ex-namorado**, **3,9% (n=28) de ex-cônjuge** e **3,1% (n=22) de namorado**. As relações familiares de **consanguinidade** em que vítima é **filho/a** do/a autor/a apresentaram um total de **10,7% (n=76)**, seguindo-se os **9,2% (n=65)** em que a vítima é **pai/mãe** do autor/a.



Caracterização da Vitimação

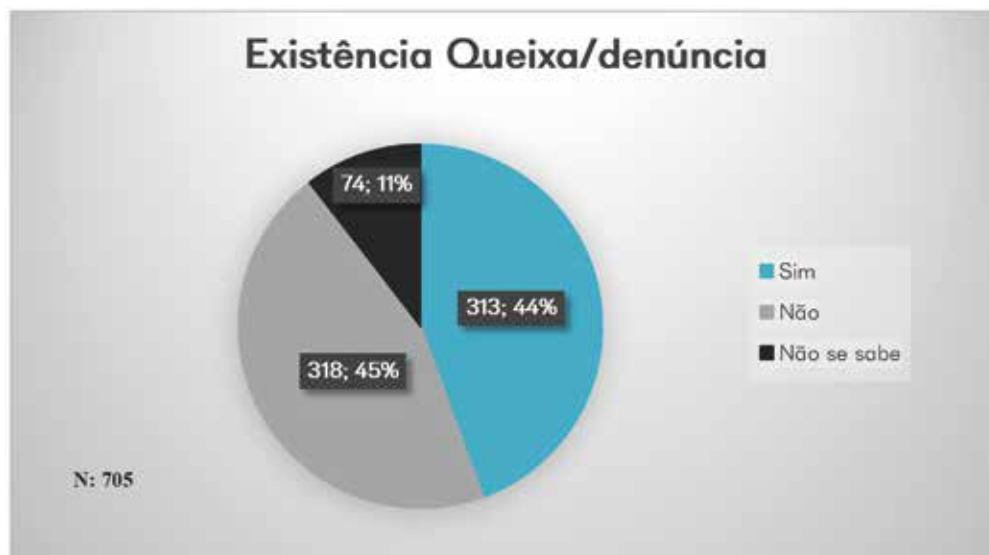


Das 705 vítimas que foram apoiadas no GAV de Coimbra no ano de 2022, **48,2% (n=340)** foi alvo de **vitimação continuada**, sendo que a sua principal **duração** se situou **entre 2 e 3 anos (n=58; 17,1%)**.

Duração da Vitimação	N	%
Entre 1 e 6 meses	47	13,8
Entre 7 meses e 1 ano	33	9,7
Entre 2 e 3 anos	58	17,1
Entre 4 e 5 anos	25	7,4
Entre 6 e 7 anos	21	6,2
Entre 8 e 11 anos	27	7,9
Entre 12 a 20 anos	38	11,2
Entre 21 e 30 anos	10	2,9
Entre 31 e 50 anos	22	6,5
51 ou + anos	2	0,6
Não se sabe	57	16,7
Total	340	100

O local para a prática do crime & de outras formas de violência⁵ mais prevalente por quem procurou o GAV de Coimbra em 2022 foi a **residência comum (n=336; 52,2%), entre vítima e autor do crime/de outras formas de violência.**

Local de Crime & de Outras Formas de Violência	N	%
Comunicação social	1	0,2
Estabelecimento de ensino	15	2,3
Estabelecimento/unidade de saúde	1	0,2
Instituição de acolhimento	3	0,5
Internet e/ou telefone	26	4
Local de trabalho	27	4,2
Loja/centro comercial	2	0,3
Lugar/via pública	55	8,5
Residência comum	336	52,2
Residência da vítima	90	14
Residência do autor	52	8,1
Outra residência	9	1,4
Viatura automóvel	12	1,9
Outro local	15	2,2
Total	644	100



Das situações que chegaram ao GAV de Coimbra, para **44,4% (n=313)** das mesmas foi **efetuada queixa/denúncia numa autoridade competente.**

⁵ No local para a prática do crime e de outras formas de violência, era possível a vítima indicar mais do que um local de vitimação, tornando o total de locais superior ou inferior ao número de vítimas. Por uma questão de facilidade na análise dos dados desta variável, optou-se por não se fazer referência a dados "não se sabe";

Tendo em atenção os locais de apresentação de queixa/denúncia⁶ assinalados pelo GAV de Coimbra, **cerca de 43% (n=131)** das mesmas foram efetuadas na **Guarda Nacional Republicana (GNR)**, seguindo-se a **Polícia de Segurança Pública (PSP)** com **35,5% (n=109)** das ocorrências.

Local de apresentação de queixa/denúncia	N	%
GNR	131	42,7
INMLCF	1	0,3
MP	15	4,9
PJ	22	7,2
PSP	109	35,5
Outro	29	9,4
Total	307	100

⁶ Cada vítima pode apresentar mais do que um local para a apresentação de queixa/denúncia, tomando o total de locais superior ou inferior ao número de queixas apresentadas/denúncias feitas. Por uma questão de facilidade na análise dos dados desta variável, optou-se por não se fazer referência a dados "não se sabe".



Qualquer pessoa pode ser vítima de crime.

Ser vítima de crime é um acontecimento negativo a que qualquer pessoa pode ser sujeita ao longo da sua vida.

Para além das consequências físicas, psicológicas, económicas e sociais que o crime pode provocar, é normal que o envolvimento num processo judicial possa levantar-lhe dúvidas e causar-lhe ansiedade e receio.

Se foi vítima de crime ou conhece alguém que o foi, a **APAV pode ajudá-lo/a.**

A **APAV está disponível para o/a informar sobre os seus direitos, o processo penal e os serviços que podem prestar-lhe apoio.**

© APAV | Abril 2023

Associação Portuguesa
de Apoio à Vítima
Rua José Estêvão, 135 A, Piso 1,
1150-201 Lisboa
Têl. 21 358 79 20
apav.sede@apav.pt

instituição de solidariedade
social – pessoa coletiva
de utilidade pública

É PERMITIDA A REPRODUÇÃO, CITAÇÃO
OU REFERÊNCIA COM FINS INFORMATIVOS
NÃO COMERCIAIS, DESDE QUE
EXPRESSAMENTE CITADA A FONTE.

WWW.APAV.PT/ESTATISTICAS

www.apav.pt



CHAMADA GRATUITA

116 006

LINHA DE APOIO À VÍTIMA
DIAS ÚTEIS DAS 08H-22H