



APAV[®]




associação portuguesa de

Apoio à Vítima

Estatísticas APAV 2022

**Crianças e jovens vítimas
de crime e de violência**

Crianças e Jovens Vítimas de Crime e de Violência



Estatísticas APAV 2022


Destques

Vítimas




[+ INFO](#)

Crimes & Outras Formas de Violência



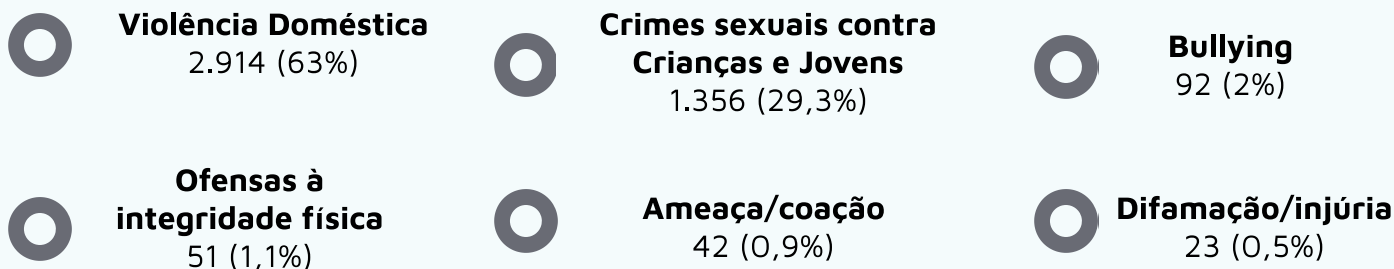
[+ INFO](#)

Autor/a do Crime e/ou Violência



[+ INFO](#)

Top Crimes & Outras Formas de Violência



Perfil da Criança e Jovem Vítima

Sexo: feminino (60,1%)

Média de idades: 10 anos

Grau de ensino: 1º ciclo (14,1%), 2º ciclo (12,9%) e 3º ciclo (13,1%)

Nacionalidade: portuguesa (82,1%) e brasileira (4,2%)

Distrito de residência: Faro (26%), Lisboa (15,1%) e Braga (11,1%)

Relação da vítima com autor/a do crime e/ou violência: filho/a (31,6%), outro familiar (9%) e enteado/a (5,9%)



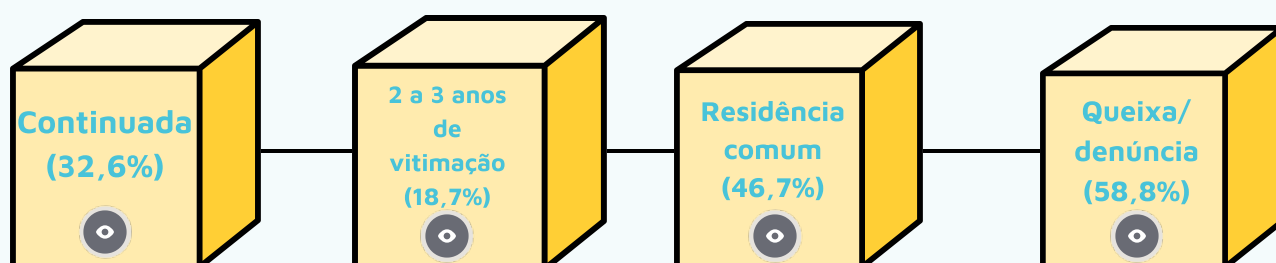
2.595 vítimas


[+ INFO](#)

Tipologia de Crimes

Crimes & Outras Formas de Violência	N	%
Crimes contra as Pessoas	4.445	96,1
Crimes contra a Vida em Sociedade	14	0,3
Crimes contra o Património	9	0,2
Crimes contra o Estado	1	0,02
Outros Crimes & Outras Formas de Violência	156	3,4

Perfil da Vitimação





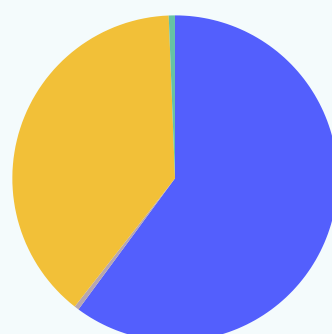
Caraterização da Vítima



Sexo da Vítima

No ano de 2022, a APAV apoiou **2.595 crianças e jovens vítimas de crime e de violência.**

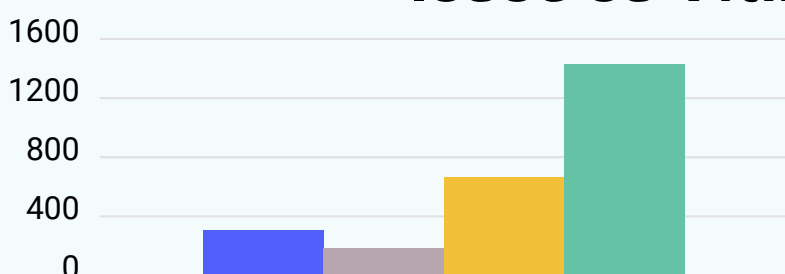
Destas **60,1% (n=1.560)** eram do sexo **feminino** e **38,9% (n=1.007)** do sexo **masculino**.



- Feminino (60,1%)
- Intersexo (0,4%)
- Masculino (38,9%)
- Não se sabe (0,6%)

n=2.595

Idade da Vítima



A faixa etária mais predominante é a dos **jovens vítimas (11-17 anos de idade)** que totaliza **55,3% (n=1.434)** dos casos.

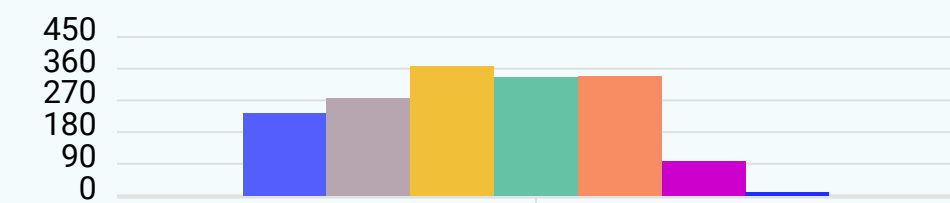
n=2.595

- 0-3 anos (11,7%)
- 4-5 anos (7,3%)
- 6-10 anos (25,7%)
- 11-17 anos (55,3%)

Escolaridade da Vítima

O nível de escolaridade mais prevalente das crianças e jovens vítimas é o **Ensino Básico - 1º ciclo (n=367; 14,1%).**

Destaque igualmente para o **Ensino Básico - 2º e 3º ciclos (n=335; 12,9%; n=339; 13,1%).**



n=2.595

Não se sabe: 36%

- Nenhuma (9,1%)
- Pré-escola (10,7%)
- 1º ciclo (14,1%)
- 2º ciclo (12,9%)
- 3º ciclo (13,1%)
- Ensino secundário (3,8%)
- Outro (0,3%)

Nacionalidade da Vítima

Portugal

82,1%

Outros Países Europeus

2,3%

Países Africanos

1,5%

Países Americanos

5,1%

Países Asiáticos


0,3%

Não se sabe: 8,7%

n=2.595

A maior parte das crianças e jovens vítimas apoiadas pela APAV era de **nacionalidade portuguesa (n=2.139; 82,1%).**

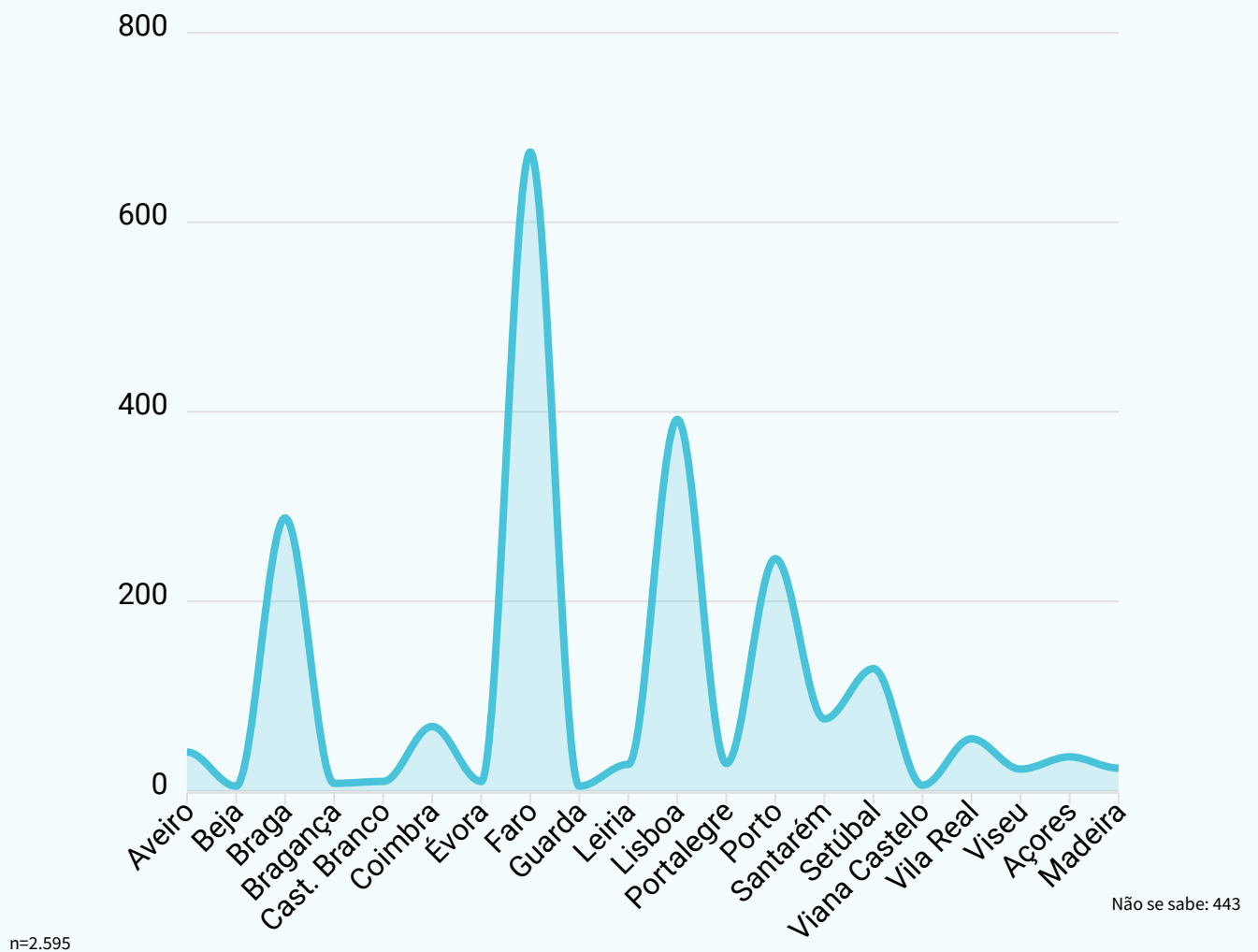
Evidencia-se também o elevado número de crianças e jovens vítimas de **nacionalidade americana (n=133; 5,1%)** e de **nacionalidade brasileira (n=110; 4,2%).**



Caraterização da Vítima (cont.)



Distrito de Residência da Vítima



Faro (n=674; 26%), **Lisboa** (n=392; 15,1%) e **Braga** (n=288; 11,1%) apresentam-se como os distritos mais prevalentes de residência de crianças e jovens vítimas apoiadas pela APAV em 2022. Destaque igualmente para o distrito do **Porto** que totaliza **9,4% (n=245)** dos casos.

Do distrito de Faro

Faro (n=158)
Loulé (n=150)
Albufeira (n=85)
Olhão (n=78)

Do distrito de Lisboa

Lisboa (n=70)
Cascais (n=61)
Amadora (n=43)
Sintra (n=43)

Do distrito de Braga

Braga (n=151)
Guimarães (n=32)
Vila Verde (n=20)
Vila Nova de
Famalicão (n=18)



Relação Vítima-Autor/a do Crime e/ou Violência




Relação da Vítima com o/a Autor/a do Crime e/ou Violência

Relação Vítima-Autor/a do Crime e/ou Violência	N	%
Amigo	17	0,7
Colega de escola/trabalho	105	4,1
Conhecido	70	2,7
Vítima de funcionário de instituição	19	0,7
Enteado	153	5,9
Ex-namorado/a	34	1,3
Irmão/ã	22	0,8
Namorado/a	26	1
Nenhuma	54	2
Neto/a	45	1,7
Filho/a	819	31,6
Vítima de outro familiar	231	9
Vizinho	39	1,5
Outra relação	130	5
Não se sabe	831	32

n=2.595

A relação da vítima com o/a autor/a do crime e/ou violência situa-se maioritariamente na relação "**a vítima é filho/a**" do/a autor/a do crime e de **violência**, correspondendo a **31,6% (n=819)** dos casos de crianças e jovens vítimas de crime e de violência apoiadas pela APAV em 2022.

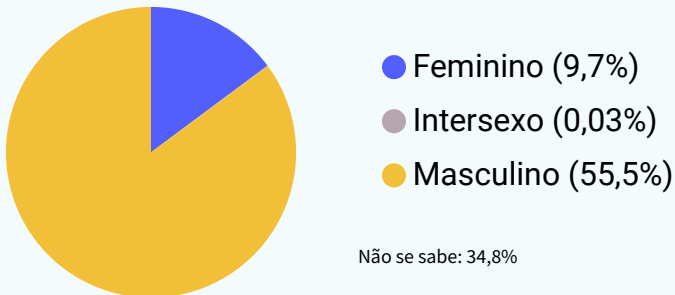
Destaque igualmente para as crianças e jovens vítimas por parte de **outros familiares** (e.g. tios, primos, cunhados, entre outros) que perfazem um total de **9% (n=231)** dos casos. Ressalva-se também os **enteados** agredidos (**n=153; 5,9%**) por padrastos/madrastas.



Caraterização do/a Autor/a do Crime e/ou Violência



Sexo do/a Autor/a do Crime e/ou Violência

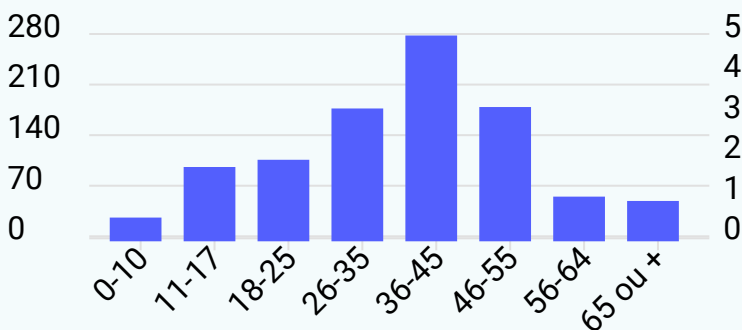


n=2.595

No ano de 2022, chegou ao conhecimento da APAV um total de **2.595 autores/as de crime e/ou violência contra crianças e jovens**.

Destas, **55,5% (n=1.440)** era do **sexo masculino**.

Idade do/a Autor/a do Crime e/ou Violência



n=2.595

● Faixas Etárias ●

Não se sabe: n=1.685; 64,9%

As faixas etárias mais representativas situavam-se entre os **26 e os 55 anos de idade (n=613; 23,7%)**.


Ressaltar também o número de **crianças e jovens autores/as de crime e de violência (n=108; 4,2%)**.

Atividade Económica do/a Autor/a do Crime e/ou Violência

Atividade Económica	N	%
Empregada	437	16,8
Doméstica	4	0,2
Reformada ou na reserva	35	1,3
Incapacitada para o trabalho	1	0,03
Desempregada	113	4,4
Estudante	72	2,8
Outra situação	11	0,4
Não se sabe	1.922	74,1

n=2.595

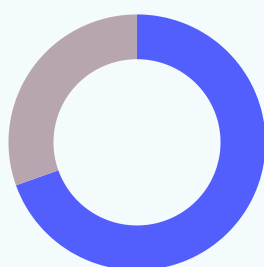
Dos 673 dados válidos para análise, **437 (16,8%)** autores/as do crime e/ou violência estão **empregadas** e **113 (4,4%)** estão **desempregadas**. Realçar igualmente os/as **72 (2,8%)** autores/as do crime e de violência que são **estudantes**.



Caraterização da Vitimação



Tipo de Vitimação



- Continuada (32,6%)
- Não continuada (14,3%)

Não se sabe: 53,1%

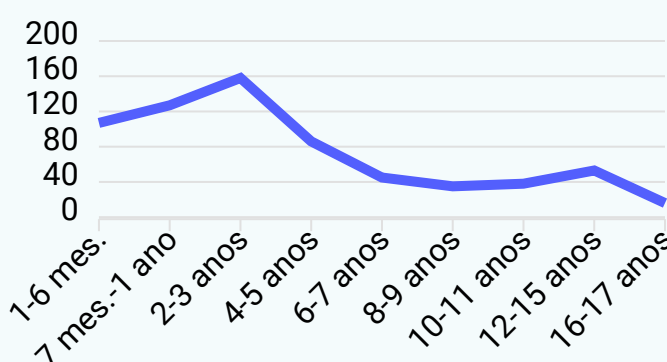
Prevalência para a **vitimação continuada** (n=847; **32,6%**) nas crianças e jovens vítimas de crime e de violência.

n=2.595

Duração da Vitimação

A principal duração da vitimação continuada praticada contra crianças e jovens situou-se entre **2 a 3 anos** (n=158; **18,7%**).

Assinalar também os **jovens que são vítimas durante toda a sua vida**, isto é, são alvo de vitimação há já **16 ou 17 anos** (n=16; **1,9%**).



n=847

Não se sabe: 21,4%


Local do Crime & de Outras Formas de Violência

Local	N	%
Estabelecimento de ensino	174	7,3
Internet e/ou telefone	132	5,6
Loja/centro comercial	18	0,8
Lugar/via pública	214	9
Residência comum	1.113	46,7
Residência da vítima	222	9,3
Residência do/a autor/a do crime e/ou violência	362	15,2
Outra residência	64	2,7
Viatura automóvel	21	0,9
Outro local	61	2,6

Podia ser indicado mais do que um local por vítima; não foi feita referência a dados "não se sabe"

n=2.381

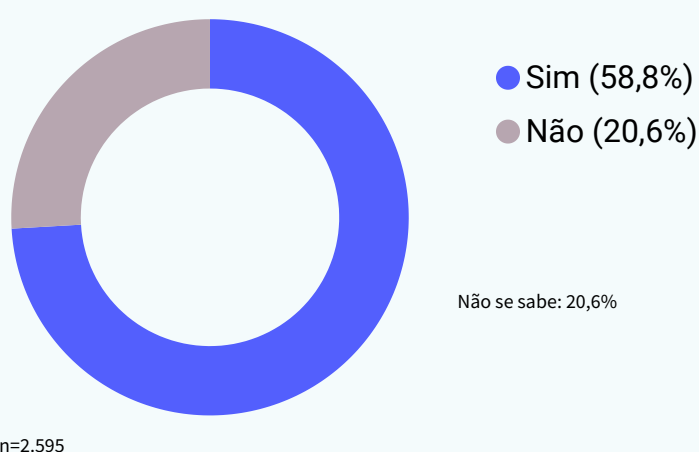
O local mais prevalente para as agressões a crianças e jovens foi a **residência comum** (n=1.113; **46,7%**) entre vítima e autor/a do crime e/ou violência. Destaque também para a **residência do/a autor/a do crime e/ou violência** (n=362; **15,2%**) e **da vítima** (n=222; **9,3%**) bem como para o **estabelecimento de ensino** (n=174; **7,3%**).



Caraterização da Vitimação (cont.)



Queixa/Denúncia

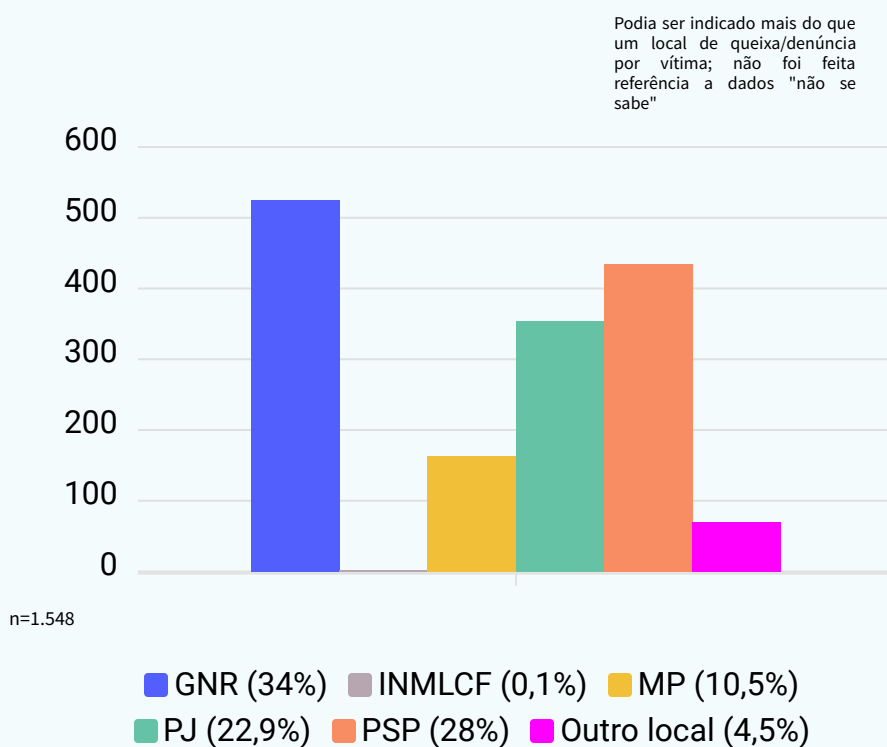



Em **quase 60% (n=1.527)** dos casos de crime e violência contra crianças e jovens, que chegaram ao conhecimento da APAV em 2022, **foi efetuada queixa/denúncia às autoridades competentes.**

Local da Queixa/Denúncia

A maior parte das queixas/denúncias foi realizada na **Guarda Nacional Republicana** que totalizou **34% (n=525)** dos casos.

Ressalva-se igualmente a **Polícia de Segurança Pública** com **28% (n=434)** do total de casos bem como a **Polícia Judiciária** (**n=354; 22,9%**).





Crimes & Outras Formas de Violência




Crimes contra as Pessoas

Crimes contra a Vida ou a Integridade Física	N	%
Ofensas à integridade física (simples)	50	1,1
Ofensas à integridade física (grave)	1	0,02
Maus tratos/violência institucional	22	0,5
Violência doméstica <input checked="" type="radio"/> <input type="radio"/>	2.914	63

Crimes contra a Liberdade Pessoal	N	%
Ameaça/coação	42	0,9
Sequestro	1	0,02
Rapto	1	0,02
Tráfico de pessoas	1	0,02
Perseguição (stalking)	9	0,2

Crimes contra a Autodeterminação e Liberdade Sexual <input checked="" type="radio"/>	N	%
Atos sexuais com adolescentes	21	0,4
Abuso sexual de menor dependente	48	1
Abuso sexual de pessoa incapaz	9	0,2
Abuso sexual de crianças	390	8,4
Aliciamento de menores	58	1,3
Lenocínio de menores	1	0,02
Prostituição de menores	1	0,02
Pornografia de menores	52	1,1
Violação de menores	63	1,4
Coação sexual de menores	43	0,9
Importunação sexual de menores	58	1,3
Conteúdo de abuso sexual de menores	611	13,2
Outros crimes sexuais contra menores	1	0,02

Crimes contra a Honra, Reserva da Vida Privada e Outros Bens Jurídicos Pessoais	N	%
Difamação/injúria	23	0,5
Violação de domicílio ou perturbação da vida privada	4	0,08
Violação de correspondência ou de telecomunicações	1	0,02
Devassa da vida privada e/ou gravação de fotografias ilícitas	20	0,4



Crimes & Outras Formas de Violência (cont.)

Crimes contra a Vida em Sociedade

Crimes contra a Família	N	%
Subtração de menor	4	0,08
Violação da obrigação de prestação de alimentos	10	0,2

Crimes contra o Patrimônio


Crimes contra a Propriedade e contra o Patrimônio em Geral	N	%
Abuso de confiança	2	0,04
Burla	2	0,04
Dano	3	0,06
Furto: em residência/edifício com arrombamento ou escalonamento	1	0,02
Roubo: outros roubos	1	0,02

Crimes contra o Estado

Crimes de Abuso de Autoridade	N	%
Abuso de poder/autoridade	1	0,02

Outros Crimes & Outras Formas de Violência

Outros Crimes & Outras Formas de Violência	N	%
Assédio (contraordenação)	3	0,06
Discriminação (contraordenação)	3	0,06
Acesso ilegítimo	1	0,02
Segurança informática	1	0,02
Relacionamentos online	1	0,02
Cyberbullying	13	0,3
Reputação online	1	0,02
Sextortion	5	0,1
Sexting	4	0,08
Grooming	6	0,1
Assédio sexual online	2	0,04
Furto de identidade	4	0,08
Discriminação e incitamento ao ódio e à violência	3	0,06
Bullying	92	2
Exposição à violência, abandono e/ou negligência de pessoa particularmente indefesa	7	0,2
Casamento forçado	1	0,02
Exploração laboral	1	0,02
Violência psicológica	1	0,02
Outros crimes	7	0,2



O Crime de Violência Doméstica

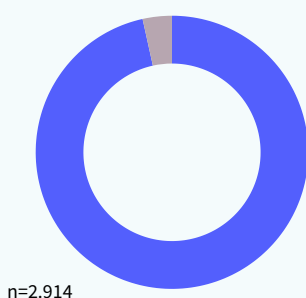


De acordo com a APAV, o crime de violência doméstica abrange todos os atos que sejam crime e praticados neste âmbito. Assim, a APAV distingue:

- **Violência doméstica em sentido estrito:** inclui os atos criminais enquadráveis no art. 152 do Código Penal
- **Violência doméstica em sentido lato:** inclui outros crimes em contacto doméstico

Violência doméstica em sentido estrito	N
Ameaça/coação	839
Maus tratos físicos	763
Maus tratos psíquicos	17
Injúrias/difamação	706
Natureza sexual	16
Perseguição	140
Sequestro	3
Outros crimes	329

Violência doméstica em sentido lato	N
Crimes sexuais	2
Ofensas à integridade física grave	9
Dano	1
Homicídio tentado	1
Violação da obrigação de prestação de alimentos	2
Violação de correspondência/telecomunicações	20
Devassa da vida privada/gravações de fotografias ilícitas	23
Violação de domicílio ou perturbação da vida privada	33
Outros crimes	10



- Violência doméstica (sentido estrito): 96,5%
- Violência doméstica (sentido lato): 3,5%

Qualquer pessoa pode ser vítima de crime.

Ser vítima de crime é um acontecimento negativo a que qualquer pessoa pode ser sujeita ao longo da sua vida.

Para além das consequências físicas, psicológicas, económicas e sociais que o crime pode provocar, é normal que o envolvimento num processo judicial possa levantar-lhe dúvidas e causar-lhe ansiedade e receio.

Se foi vítima de crime ou conhece alguém que o foi, a **APAV** pode ajudá-lo/a.

A **APAV** está disponível para o/a informar sobre os seus direitos, o processo penal e os serviços que podem prestar-lhe apoio.

© APAV | Abril 2023

Associação Portuguesa
de Apoio à Vítima
Rua José Estêvão, 135 A, Piso 1
1150-201 Lisboa
Td. 21 358 79 20
apav.sede@apav.pt

instituição de solidariedade
social – pessoa coletiva
de utilidade pública

É PERMITIDA A REPRODUÇÃO, CITAÇÃO
OU REFERÊNCIA COM FINS INFORMATIVOS
NÃO COMERCIAIS, DESDE QUE
EXPRESSAMENTE CITADA A FONTE.

WWW.APAV.PT/ESTATISTICAS

www.apav.pt



CHAMADA GRATUITA

116 006

LINHA DE APOIO À VÍTIMA
DIAS ÚTEIS DAS 08H 22H