



ESTATÍSTICAS APAV | 2015
GABINETE DE APOIO À VÍTIMA
PONTA DELGADA

APAV.PT/ESTATISTICAS

APAV[®]

associação portuguesa de
Apoio à Vítima

Índice

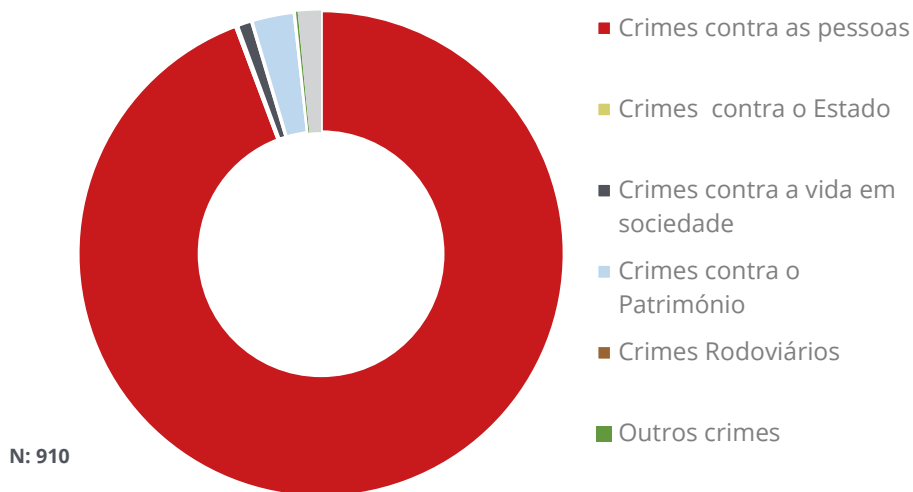
Dados gerais.....	2
Caracterização da Vítima.....	7
Caracterização do Autor do Crime.....	12
Caracterização da Vitimação.....	14

Ponta Delgada | 2015



No que diz respeito ao ano de 2015, o Gabinete de Apoio à Víctima de Ponta Delgada registou 613 processos de apoio com atendimentos nesse ano. Num total de 494 vítimas diretas, assinalaram-se 910 crimes e ou outras formas de violência. O trabalho realizado com os utentes da APAV resultou de um total de 2.468 atendimentos.

Crimes registados & outras formas de violência



Mais especificamente quanto aos crimes assinalados e às outras formas de violência, os crimes Contra as Pessoas representam 94,3% do total de registos. Porém, importa realçar alguns crimes em particular fora desta categoria, designadamente o crime de dano (1,1%) e o crime de Stalking/assédio persistente (1,5%).

Crimes registados & outras formas de violência		N	%
Crimes contra as pessoas: vida ou integridade física	Homicídio tentado	2	0,2
	Homicídio consumado	1	0,1
	Ofensa à integridade física simples	29	3,2
	Ofensa à integridade física grave	1	0,1
	Ofensa à integridade física - outra (qualificada, privilegiada, por negligência)	1	0,1
	Violência Doméstica *	721	79,2
	Maus tratos (institucionais e outros)	10	1,1
	Outros crimes contra a vida ou a integridade física	2	0,2
Crimes contra as pessoas: liberdade pessoal	Ameaça/coação	44	4,8
	Sequestro	5	0,5
	Outros crimes contra a liberdade pessoal	1	0,1
Crimes contra as pessoas: sexuais	Violação (crianças ou adultos)	5	0,5
	Importunação sexual	5	0,5
	Abuso sexual de crianças (idade inferior a 14 anos)	2	0,2
	Coação Sexual	1	0,1
Crimes contra as pessoas: honra	Difamação/injúrias	14	1,5
	Violação de domicílio ou perturbação da vida privada	8	0,9
	Devassa da vida privada/gravações e fotografias ilícitas	4	0,4
	Outros crimes contra honra, reserva da vida privada ou outros bens jurídicos pessoais	2	0,2
Crimes contra o Estado	Abuso de poder/autoridade	1	0,1
Crimes contra a vida em sociedade	Subtração de menor	1	0,1
	Violação da obrigação de alimentos	7	0,8
	Falsificação de documentos	1	0,1
Crimes contra o Património	Furto: em residência/edifício com arrombamento ou escalonamento	2	0,2
	Furto: outros furtos	3	0,3
	Abuso de confiança	3	0,3
	Abuso de cartão bancário	1	0,1
	Extorsão	2	0,2
	Furto/roubo (no âmbito da Violência Doméstica)	4	0,4
	Dano	10	1,1
	Burla	1	0,1
Crimes Rodoviários	Omissão de auxílio	1	0,1
Outros crimes	Cibercrime	1	0,1
Outras formas de violência	Stalking/assédio persistente	14	1,5
Total		910	100

* Inclui, segundo a APAV, crimes no âmbito da Violência Doméstica como sejam os maus tratos físicos e psíquicos, ameaça/coação, injúrias/difamação e crimes de natureza sexual.

Tipo de apoio prestado



479

Apoio jurídico



225

Apoio genérico



107

Apoio social



34

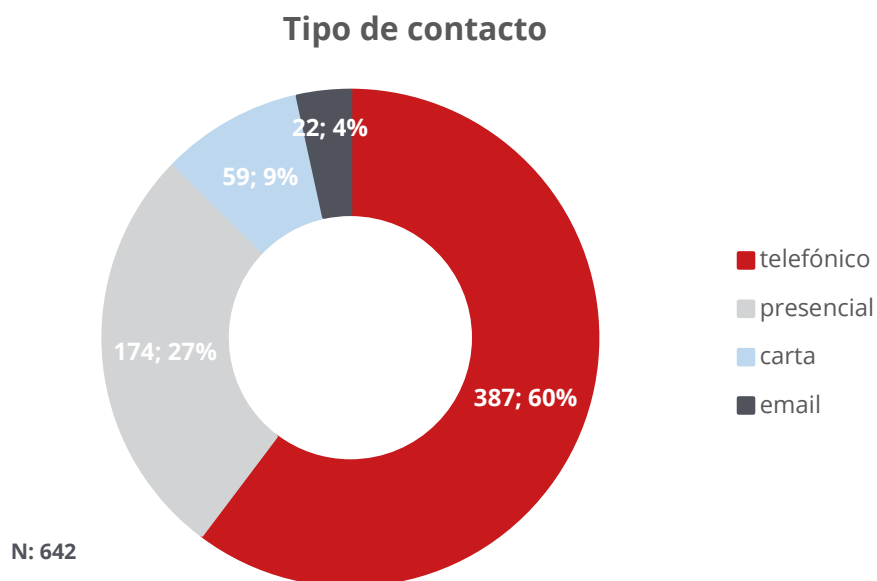
Apoio psicológico

Do conjunto de apoios prestados pelo Gabinete de Apoio à Víctima de Ponta Delgada, nas suas diversas vertentes, o apoio jurídico (prestação de informações jurídicas, etc) sobressaiu face aos restantes com 56,7% do total de apoios prestados. Seguiu-se o apoio genérico (apoio emocional, informação sobre outras entidades, etc) com 26,6% dos apoios.

Cooperação com outras entidades	N	%
Segurança Social	62	28,8
PSP (Polícia de Segurança Pública)	29	13,5
GNR (Guarda Nacional Republicana)	2	0,9
Tribunal	4	1,9
Serviços do Ministério Público	3	1,4
Comissão de Protecção às Víctimas de Crimes	1	0,5
CPCJ (Comissão de Protecção de Crianças e Jovens)	23	10,7
Câmara Municipal	3	1,4
Unidade de Saúde	3	1,4
Juntas de Freguesia	1	0,5
Outros	84	39,1
total	215	100

O trabalho multidisciplinar elaborado entre a APAV e outras instituições, propencia a referenciação e ou encaminhamento de utentes para outras instituições. Destas parcerias, é de realçar os encaminhamentos efetuados pelo Gabinete de Apoio à Víctima de Ponta Delgada, sobretudo, para a Segurança Social (28,8%) e para a PSP (13,5%).

Num primeiro contato com o GAV de Ponta Delgada, foi o contato telefónico que se destacou em mais de 50% das situações. É geralmente o próprio utente que estabelece este contato (50%). No entanto o contato efetuado por familiares também se revelou significativo (19,6%).



Quem efetuou o contato	N	%
Amigo/conhecido	64	10,5
Instituição	34	5,6
Outro	65	10,5
Familiar	119	19,6
Próprio	327	53,8
Total	608	100

ESTATÍSTICAS APAV | 2015
GABINETE DE APOIO À VÍTIMA
PONTA DELGADA

No seu conjunto, os órgãos de polícia criminal (PSP, GNR e PJ), foram as instituições que mais encaminhamentos efetuaram para o Gabinete de Apoio à Víctima de Ponta Delgada (29,7%).

Encaminhamento para o GAV de Ponta Delgada	N	%
Amigo/conhecido	62	10
comunicação social	9	1,5
ONG/IPSS	1	0,2
CPCJ (Comissões de Proteção de Crianças e Jovens)	3	0,5
Estabelecimento de saúde	5	0,8
Estabelecimento de ensino	3	0,5
Familiar	20	3,2
Segurança Social	2	0,3
GNR (Guarda Nacional Republicana)	1	0,2
PSP (Polícia de Segurança Pública)	173	28
PJ (Polícia Judiciária)	9	1,5
LNES (144)	1	0,2
Publicidade	6	1
Vizinho/a	2	0,3
Tribunais	1	0,2
Outro serviço telefónico	1	0,2
Outro	27	4,4
ñs/ñr	291	47,2
total	617	100

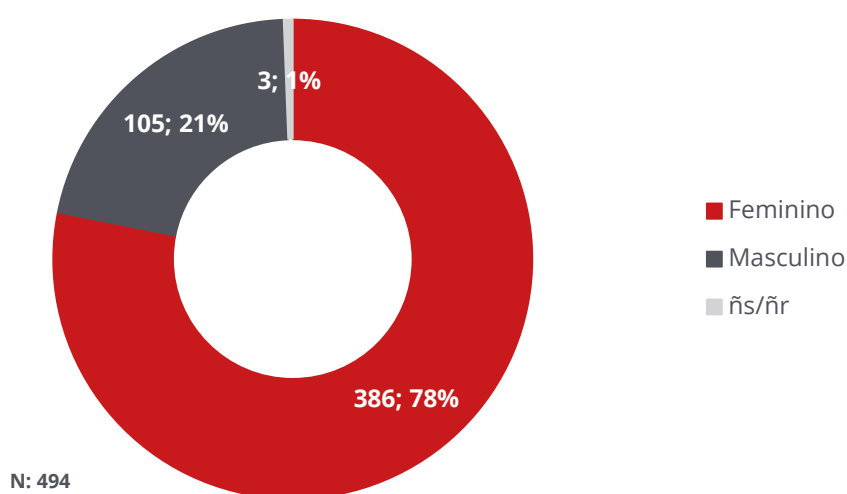
Em 80,6% das situações sinalizadas pelo Gabinete de Apoio à Víctima de Ponta Delgada em 2015, existia uma problemática de crime associada ao caso em concreto. No entanto, quase 20% dos utentes que contataram o GAV nesse ano não foram alvo de nenhum crime e/ou outra forma de violência.

Existência de crime	N	%
Sim	494	80,6
Não	119	19,4
Total	613	100

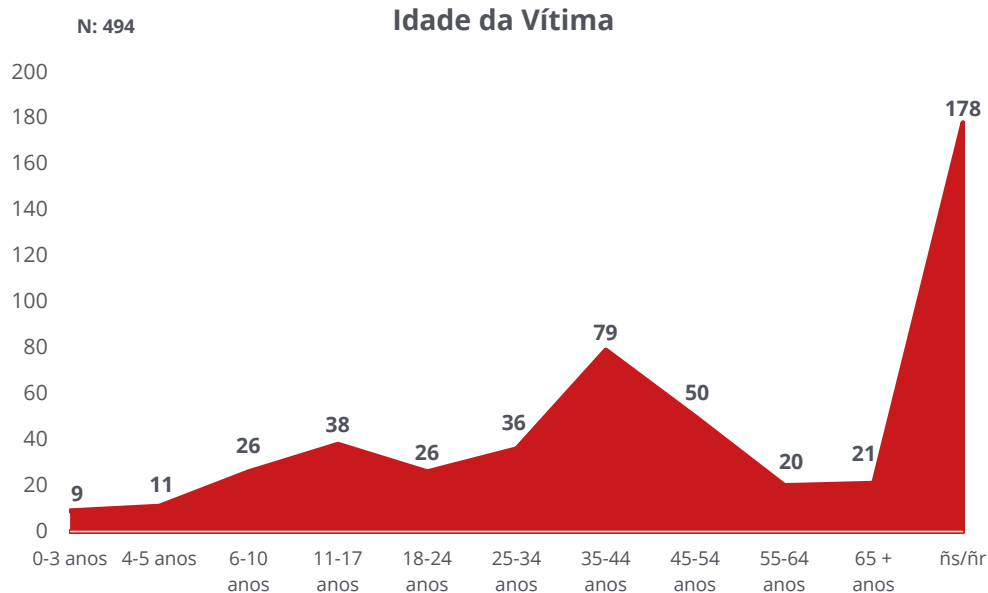
Caracterização da Vítima

Caracterizando a população alvo do GAV de Ponta Delgada, das 494 vítimas de crime que recorreram aos nossos serviços no ano de 2015, 78% eram do sexo feminino e tinham idades compreendidas entre os 25 e os 54 anos (33,4%).

Sexo da vítima



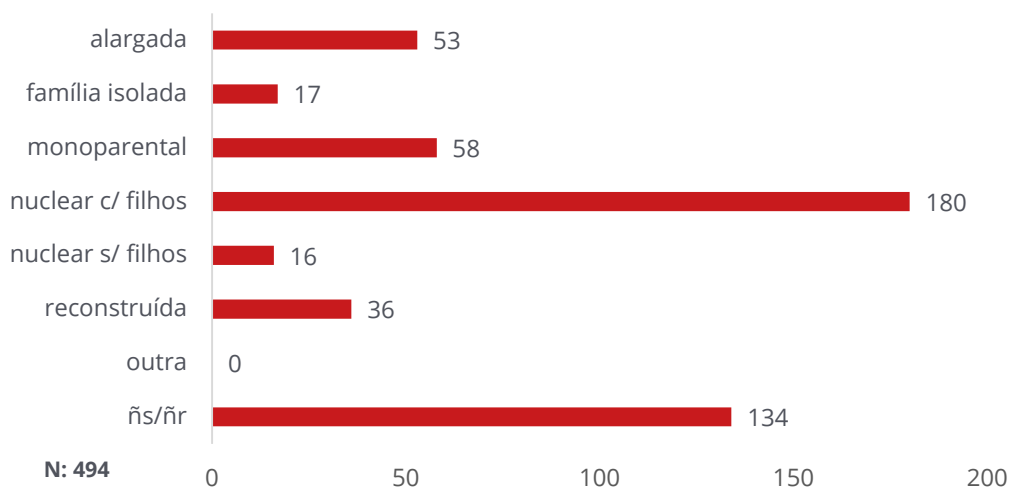
Idade da Vítima



As vítimas que recorreram aos serviços do GAV de Ponta Delgada em 2015, eram sobretudo casadas (31,6%) e com um tipo de família nuclear com filhos (36,4%).

Estado civil	N	%
Casada/o	156	31,6
Divorciada/o	38	7,7
Separada/o	7	1,4
Solteira/o	126	25,5
União de facto	21	4,3
Viúva/o	16	3,2
Ñs/ñr	130	26,3
Total	494	100

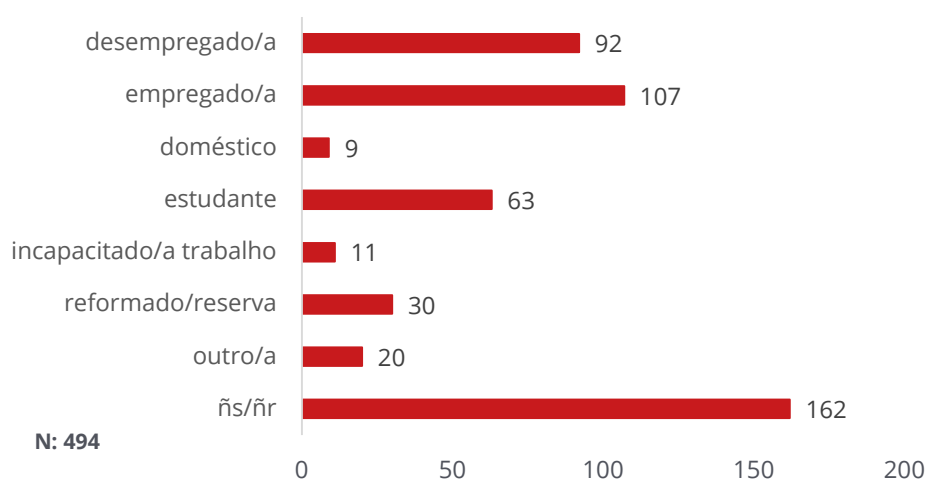
Tipo de família da vítima



No que diz respeito à escolaridade e à actividade económica, o grau de ensino situava-se entre o ensino básico do 1º ciclo e o ensino básico do 3º ciclo (18,3%), sendo que 27,8% destas vítimas encontrava-se a trabalhar.

Escolaridade	N	%
Pré-escolar	12	2,4
Nenhum - não sabe ler/escrever	12	2,4
Nenhum - sabe ler/escrever	8	1,6
Ensino básico 1º ciclo	32	6,5
Ensino básico 2º ciclo	25	5,1
Ensino básico 3º ciclo	33	6,7
Ensino secundário	17	3,4
Pós-secundário	2	0,4
Ensino superior	17	3,4
Ñs/ñr	336	68
Total	494	100

Principal meio de vida da vítima



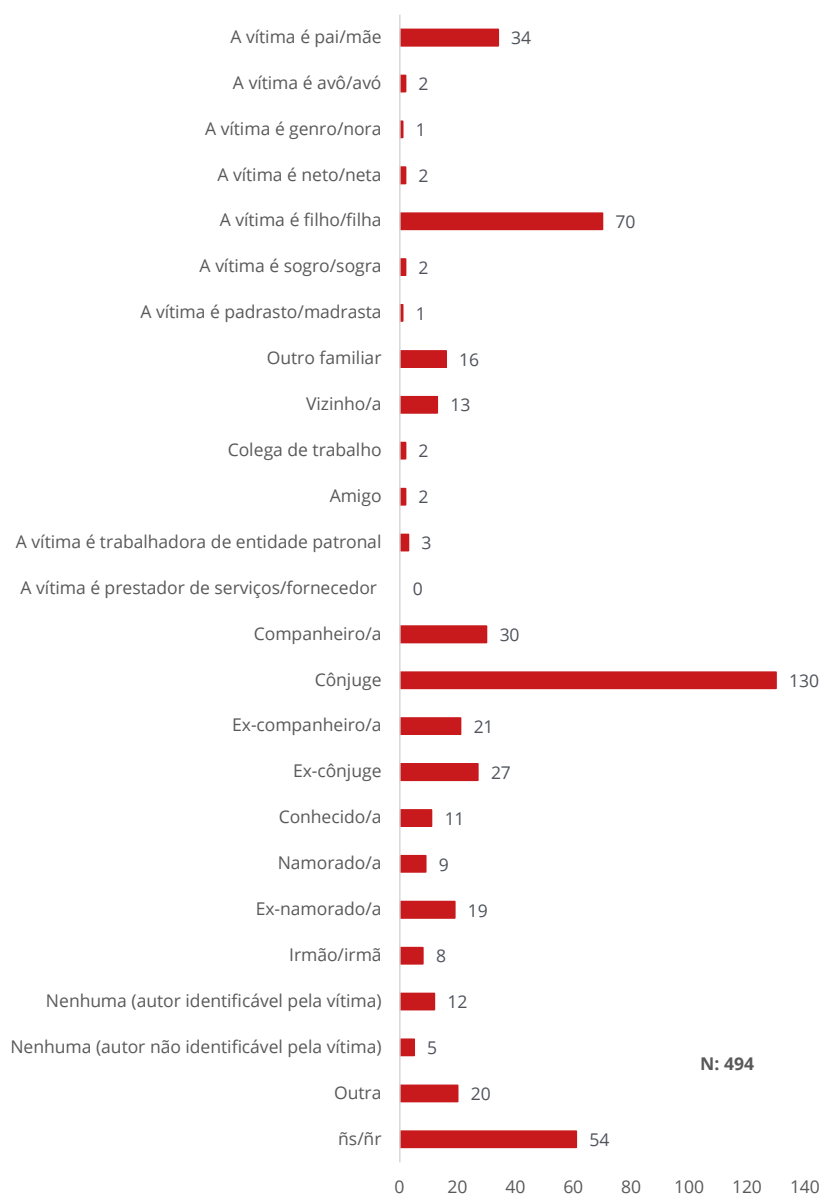
Quanto ao Concelho de residência da Vítima, sobressaem 2 localizações. Ponta Delgada com 43,5% e Lagoa com 7,1% do total assinalado.

Concelho de Residência	N	%
Alfândega da Fé	1	0,2
Almeirim	1	0,2
Alvaiázere	1	0,2
Angra do Heroísmo	3	0,6
Azambuja	1	0,2
Braga	1	0,2
Calheta	1	0,2
Câmara de Lobos	3	0,6
Cascais	1	0,2
Fafe	1	0,2
Funchal	8	1,6
Lagoa	35	7,1
Leiria	3	0,6
Lisboa	2	0,4
Loulé	1	0,2
Loures	1	0,2
Machico	4	0,8
Madalena	4	0,8
Marco de Canaveses	1	0,2
Nordeste	6	1,2
Odivelas	2	0,4
Ourém	1	0,2
Ponta Delgada	215	43,5
Porto	3	0,6
Povoação	1	0,2
Ribeira Grande	19	3,8
Santana	2	0,4
Santo Tirso	1	0,2
São Roque do Pico	2	0,4
Tomar	1	0,2
Valongo	1	0,2
Velas	1	0,2
Vila do Porto	4	0,8
Vila Franca do Campo	14	2,8
Vila Nova da Barquinha	1	0,2
Vila Nova de Gaia	2	0,4
Ñs/ñr	145	29,4
Total	494	100

O grande destaque que os dados estatísticos nos permitem, quanto à relação do autor do crime com a vítima, diz respeito às relações de intimidade (como sejam os companheiros, ex-companheiros, cônjuges, ex-cônjuges, namorados e ex-namorado). No seu total, em 2015 representaram 48% das situações.

Importa ainda referir as relações de consanguinidade (avôs, filh@s, net@s, pais/mães, irmãos e outros familiares), que perfizeram um total de 26,1% dos casos.

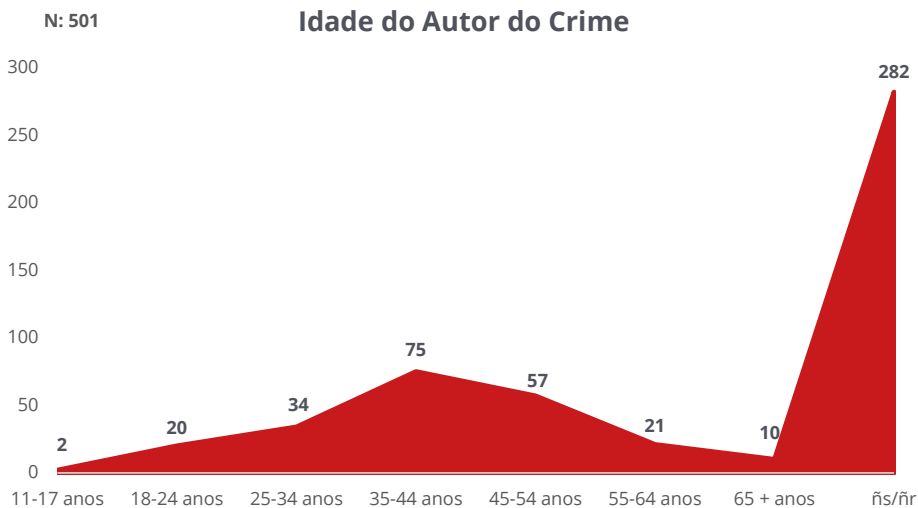
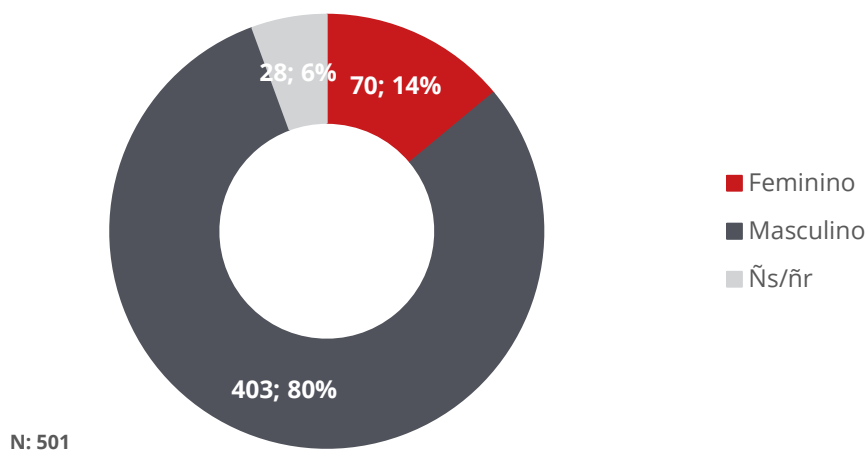
Relação da vítima com autor do crime



Caracterização do Autor do Crime

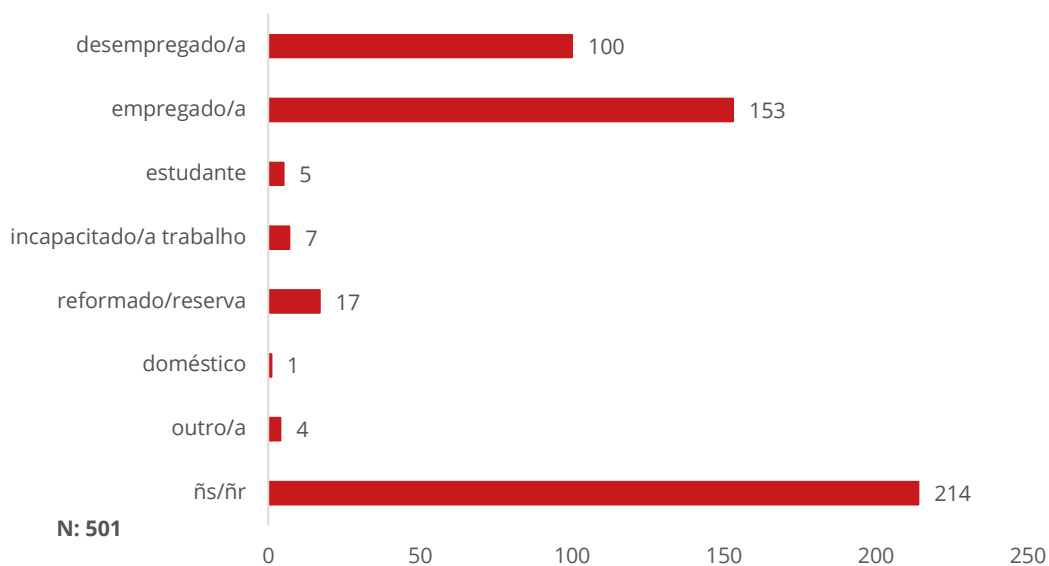
Em 2015, as 494 vítimas de crime que chegaram ao GAV de Ponta Delgada, foram vítimas de 501 autores de crime. Destes, 80% eram do sexo masculino e tinham idades compreendidas entre os 35 e os 54 anos (26,3%). Em 37,1% dos casos eram casados e possuíam uma ocupação profissional (30,5%).

Sexo do Autor do Crime



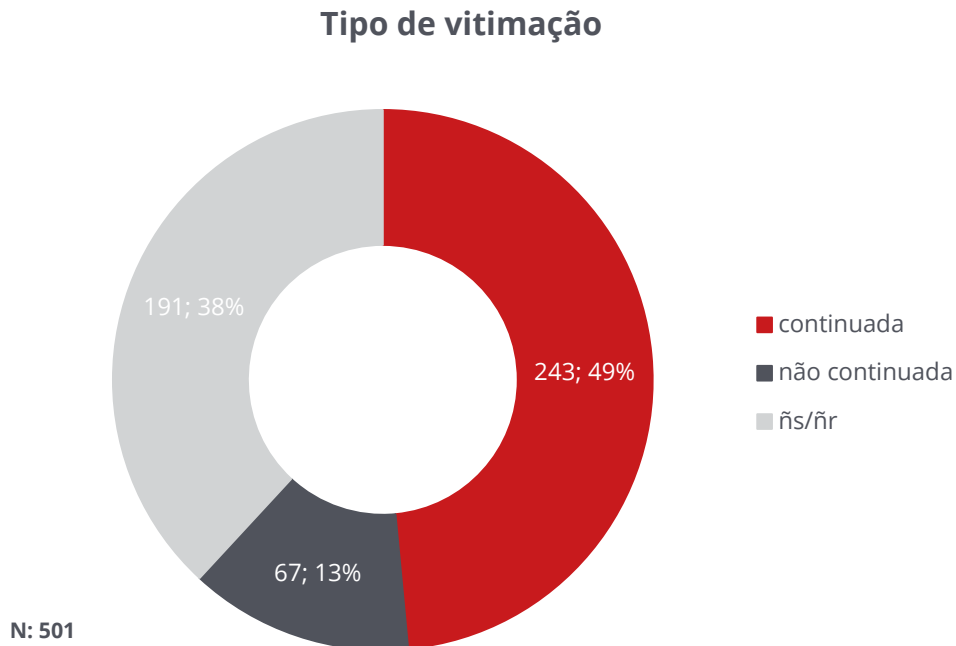
Estado civil autor	N	%
Casada/o	186	37,1
Divorciada/o	48	9,6
Separada/o	9	1,8
Solteira/o	49	9,8
União de facto	27	5,4
Ñs/ñr	182	36,3
Total	501	100

Condição perante atividade económica do autor do crime



Caracterização da Vitimação

O tipo de vitimação mais registado em 2015, foi de tipo continuado com 49% dos casos. Destes registos, em 10,2% dos casos a vitimação tinha em média uma duração entre os 2 e os 6 anos.

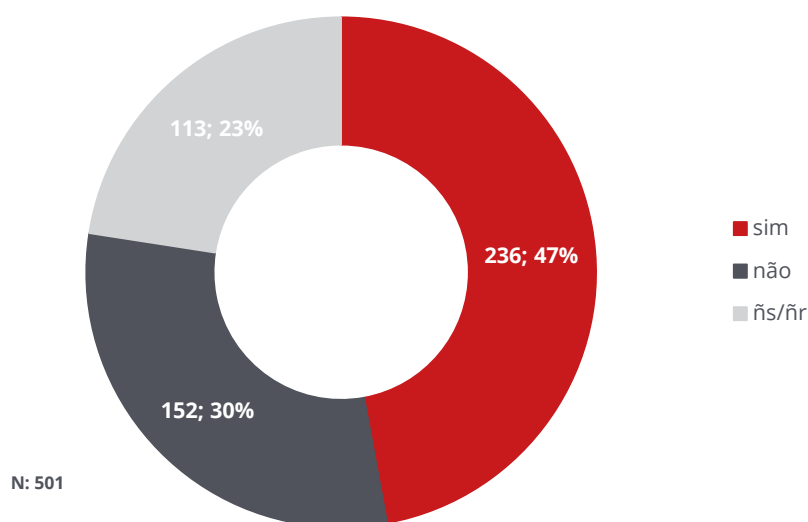


Duração da vitimação	N	%
Entre 1 e 6 meses	35	7
Entre 7 meses e 1 ano	29	5,8
Entre 2 e 6 anos	51	10,2
Entre 7 e 11 anos	22	4,4
Entre 12 e 20 anos	31	6,2
Mais de 20 anos	18	3,6
Ñs/ñr	315	62,9
Total	501	100

De acordo com os dados recolhidos, os locais do crime mais referenciados foram a residência comum, a residência da vítima e o lugar/via pública. Relativamente ao contato junto das entidades policiais, em 47% das situações foi formalizada uma queixa/denúncia.

Local do crime	N	%
Residência comum	257	47,9
Residência da vítima	54	10,1
Residência do autor do crime	22	4,1
Outro Residência	3	0,6
Escola	5	0,9
Local de trabalho	11	2
Lugar/via pública	46	8,6
Instituição de acolhimento	2	0,4
Loja/centro comercial	1	0,2
Outro local	16	3
Viatura automóvel	1	0,2
Unidade de Saúde	4	0,7
ñs/ñr	115	21,4
total	537	100

Existência de queixa/denúncia





© APAV | MARÇO 2016

APAV | SEDE | UNIDADE DE ESTATÍSTICA
RUA JOSÉ ESTÊVÃO, 135 A, PISO 1
1150-201 LISBOA
21 358 79 00
APAV.SEDE@APAV.PT

INSTITUIÇÃO PARTICULAR DE SOLIDARIEDADE SOCIAL - PESSOA COLETIVA DE UTILIDADE PÚBLICA

É PERMITIDA A REPRODUÇÃO, CITAÇÃO OU REFERÊNCIA COM FINS INFORMATIVOS NÃO COMERCIAIS,
DESDE QUE EXPRESSAMENTE CITADA A FONTE

WWW.APAV.PT/ESTATISTICAS

