



ESTATÍSTICAS APAV | 2015
GABINETE DE APOIO À VÍTIMA
COIMBRA

APAV.PT/ESTATISTICAS

APAV[®]
associação portuguesa de
Apoio à Vítima

Índice

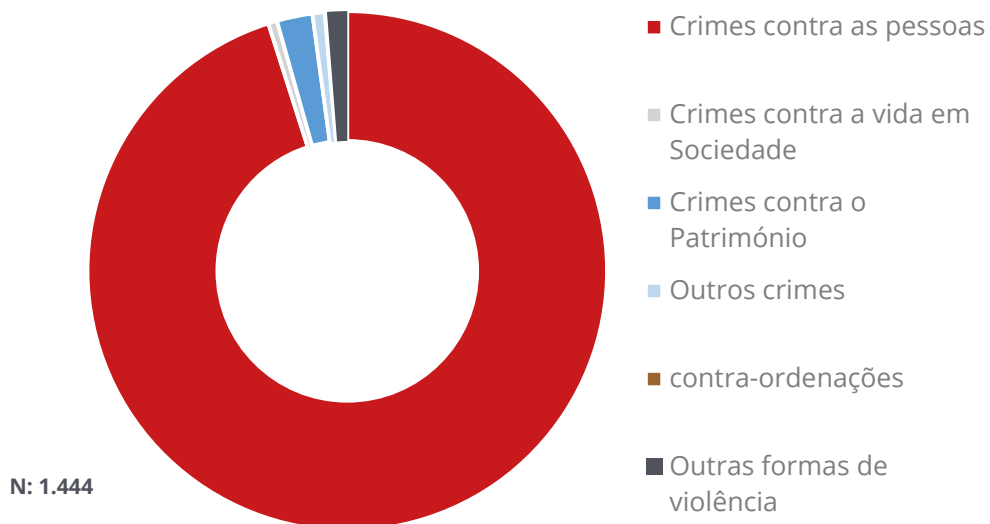
Dados gerais.....	2
Caracterização da Vítima.....	7
Caracterização do Autor do Crime.....	12
Caracterização da Vitimação.....	14

Coimbra | 2015



No que diz respeito ao ano de 2015, o Gabinete de Apoio à Víctima de Coimbra registou 609 processos de apoio com atendimentos nesse ano. Num total de 553 vítimas diretas, assinalaram-se 1.444 crimes e ou outras formas de violência. O trabalho realizado com os utentes da APAV resultou de um total de 1.292 atendimentos.

Crimes registados & outras formas de violência



Mais especificamente quanto aos crimes assinalados e às outras formas de violência, os crimes Contra as Pessoas representam 95,1% do total de registos. Porém, importa realçar alguns crimes em particular fora desta categoria, designadamente o crime de dano (1%) e o crime de Stalking/assédio persistente (0,9%).

Crimes registados & outras formas de violência		N	%	
Crimes contra as pessoas: vida ou integridade física	Homicídio tentado	3	0,2	
	Homicídio consumado	2	0,1	
	Ofensa à integridade física simples	45	3,1	
	Ofensa à integridade física grave	5	0,3	
	Violência Doméstica *	1193	82,6	
	Maus tratos (institucionais e outros)	14	1	
Crimes contra as pessoas: liberdade pessoal	Ameaça/coação	44	3	
	Tráfico de pessoas para exploração no trabalho	1	0,1	
	Outros crimes contra a liberdade pessoal	1	0,1	
Crimes contra as pessoas: sexuais	Violação (crianças ou adultos)	5	0,3	
	Assédio sexual (com prática de atos sexuais)	4	0,3	
	Importunação sexual	1	0,1	
	Abuso sexual de crianças (idade inferior a 14 anos)	3	0,2	
	Abuso sexual de menor dependente	1	0,1	
	Coação Sexual	3	0,2	
	Outros crimes sexuais	4	0,3	
Crimes contra as pessoas: honra	Difamação/injúrias	18	1,2	
	Violação de domicílio ou perturbação da vida privada	11	0,8	
	Devassa da vida privada/gravações e fotografias ilícitas	4	0,3	
	Violação de correspondência ou de telecomunicações	2	0,1	
	Outros crimes contra honra, reserva da vida privada ou outros bens jurídicos pessoais	9	0,6	
Crimes contra a vida em sociedade	Subtração de menor	2	0,1	
	Violação da obrigação de alimentos	3	0,2	
	Falsificação de documentos	2	0,1	
	Outros crimes contra a vida em sociedade	1	0,1	
Crimes contra o Património	Furto: em residência/edifício com arrombamento ou escalonamento	1	0,1	
	Furto: outros furtos	3	0,2	
	Abuso de confiança	4	0,3	
	Abuso de cartão bancário	2	0,1	
	Roubo: em residência	2	0,1	
	Furto/roubo (no âmbito da Violência Doméstica)	1	0,1	
	Dano	14	1	
	Burla	3	0,2	
	Outros contra o património	2	0,1	
Outros crimes	Escravidão	1	0,1	
	Discriminação racial, religiosa ou sexual	1	0,1	
	Outros crimes	9	0,6	
Contra-ordenações	Assédio Sexual	2	0,1	
Outras formas de violência	Stalking/assédio persistente	13	0,9	
	Bullying	5	0,3	
		Total	1.444	100

* Inclui, segundo a APAV, crimes no âmbito da Violência Doméstica como sejam os maus tratos físicos e psíquicos, ameaça/coação, injúrias/difamação e crimes de natureza sexual.

Tipo de apoio prestado



436

Apoio jurídico



559

Apoio genérico



54

Apoio social



72

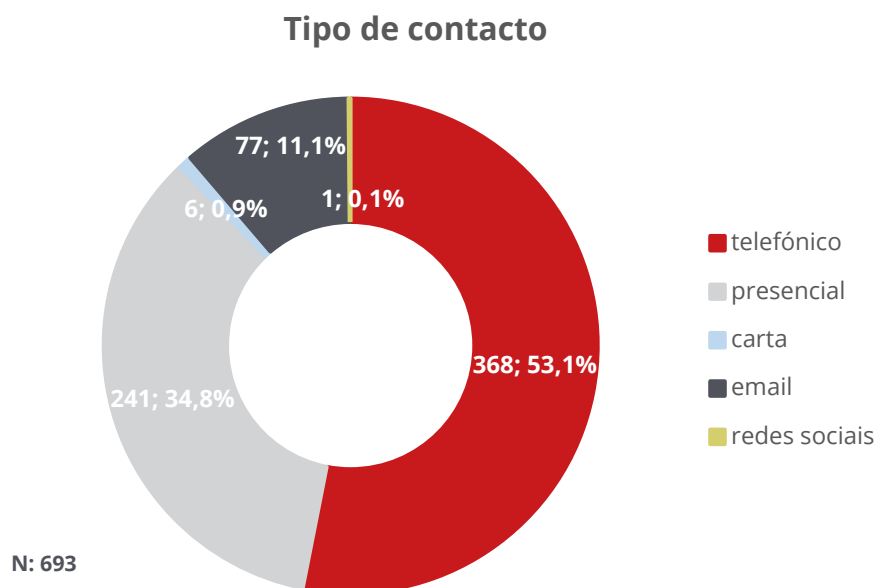
Apoio psicológico

Do conjunto de apoios prestados pelo Gabinete de Apoio à Vítima de Coimbra, nas suas diversas vertentes, o apoio genérico (apoio emocional, informação sobre outras entidades, etc) sobressaiu face aos restantes com 49,9% do total de apoios prestados. Seguiu-se o apoio jurídico (prestação de informações jurídicas, etc) com 38,9% dos apoios.

Cooperação com outras entidades	N	%
Segurança Social	52	20,9
PSP (Polícia de Segurança Pública)	37	14,9
GNR (Guarda Nacional Republicana)	38	15,3
PJ (Polícia Judiciária)	16	6,4
Tribunal	8	3,2
Serviços do Ministério Público	11	4,4
CPCJ (Comissão de Proteção de Crianças e Jovens)	16	6,4
ACT (Autoridade para as Condições do Trabalho)	4	1,6
IEFP (Instituto do Emprego e Formação Profissional)	3	1,2
LNES (Linha Nacional de Emergência Social)	8	3,2
Câmara Municipal	7	2,8
INML (Instituto Nacional de Medicina Legal)/Gabinetes médico-legais	5	2
Unidade de Saúde	15	6
Julgados de Paz	1	0,4
Outros	28	11,2
total	249	100

O trabalho multidisciplinar elaborado entre a APAV e outras instituições, propencia a referência e ou encaminhamento de utentes para outras instituições. Destas parcerias, é de realçar os encaminhamentos efetuados pelo Gabinete de Apoio à Vítima de Braga, sobretudo, para a Segurança Social (20,9%) e para as forças de segurança (30,2%).

Num primeiro contato com o GAV de Braga, foi o contato telefónico que se destacou em mais de 50% das situações. É geralmente o próprio utente que estabelece este contato (58,7%). No entanto o contato efetuado por familiares também se revelou significativo (17,9%).



Quem efetuou o contato	N	%
Amig@ / Conhecido	78	11,6
Instituição	41	6,1
Empresa	2	0,3
Outro	37	5,5
Familiar	121	17,9
Próprio	396	58,7
Total	675	100

No total dos encaminhamentos realizados para o GAV de Coimbra, foram os amigos (9,5%) e os familiares (3,9%) que efetuaram a maioria destes encaminhamentos.

Encaminhamento para o GAV de Coimbra	N	%
Amigo/conhecido	58	9,5
Autarquias	2	0,3
Comunicação Social	15	2,5
ONG/IPSS	6	1
CPCJ (Comissões de Proteção de Crianças e Jovens)	1	0,2
Estabelecimento de saúde	28	4,6
Estabelecimento de ensino	2	0,3
Familiar	24	3,9
Segurança Social	4	0,7
Medicina Legal	1	0,2
GNR (Guarda Nacional Republicana)	10	1,6
PSP (Polícia de Segurança Pública)	27	4,4
LNES (144)	1	0,2
Publicidade	21	3,4
Vizinho	2	0,3
Tribunal	9	1,5
Outro serviço telefónico	2	0,3
Outro	61	10
Ñs/Ñr	338	55,2
total	612	100

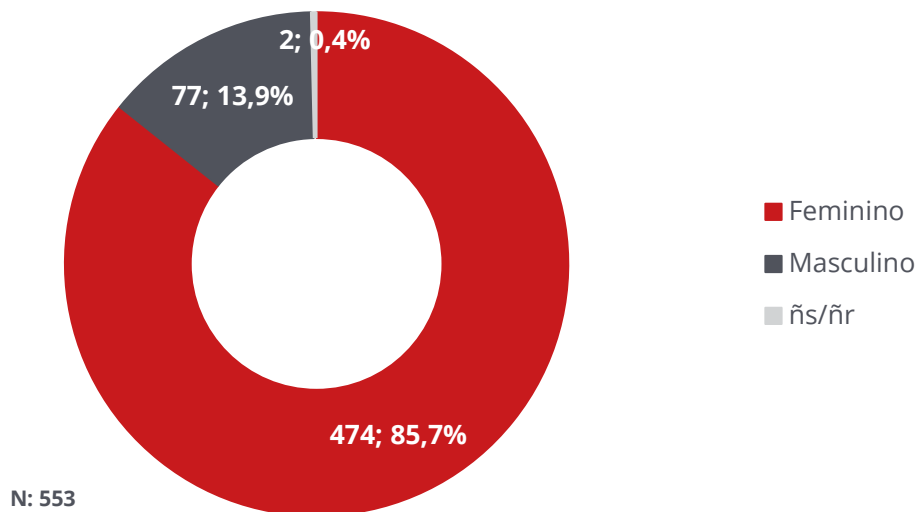
Em 90,8% das situações sinalizadas pelo Gabinete de Apoio à Vítima de Coimbra em 2015, existia uma problemática de crime associada ao caso em concreto. No entanto, cerca de 9% dos utentes que contataram o GAV nesse ano não foram alvo de nenhum crime e/ou outra forma de violência.

Existência de crime	N	%
Sim	553	90,8
Não	56	9,2
Total	609	100

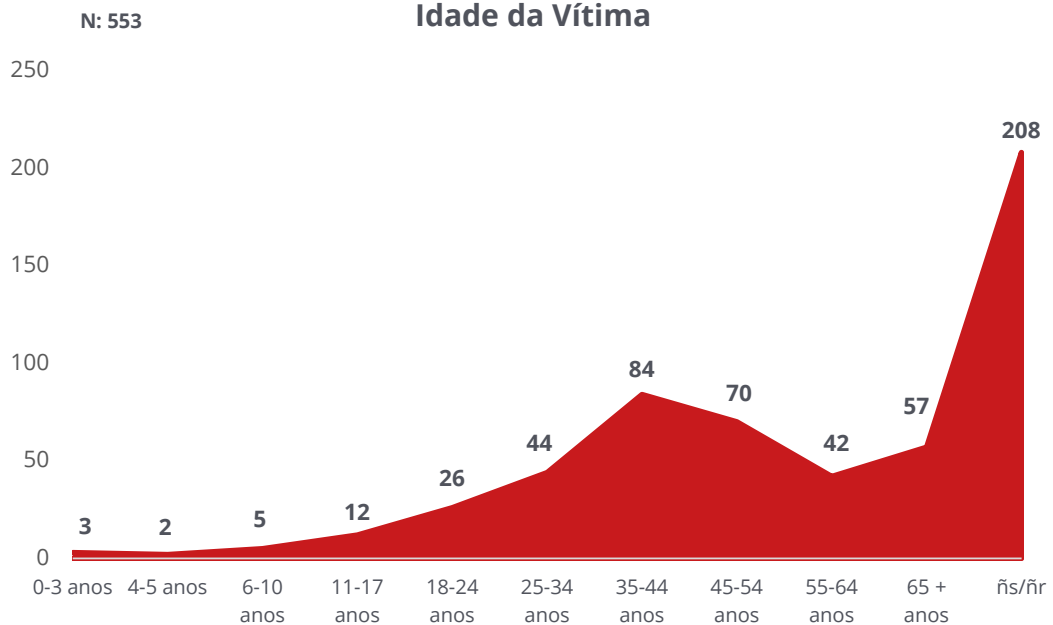
Caracterização da Vítima

Caracterizando a população alvo do GAV de Coimbra, das 553 vítimas de crime que recorreram aos nossos serviços no ano de 2015, 85,7% eram do sexo feminino e tinham idades compreendidas entre os 35 e os 54 anos (27,8%).

Sexo da vítima



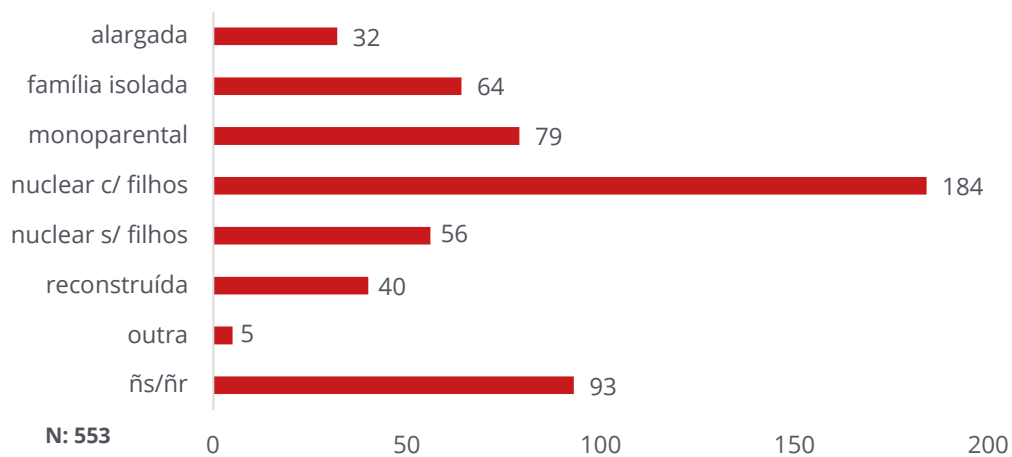
Idade da Vítima



As vítimas que recorreram aos serviços do GAV de Coimbra em 2015, eram sobretudo casadas (34,2%) e com um tipo de família nuclear com filhos (33,3%).

Estado civil	N	%
Casad@	189	34,2
Divorciad@	73	13,2
Separad@	25	4,5
Solteir@	100	18,1
União de facto	54	9,8
Viúv@	23	4,2
Ñs/ñr	89	16,1
Total	553	100

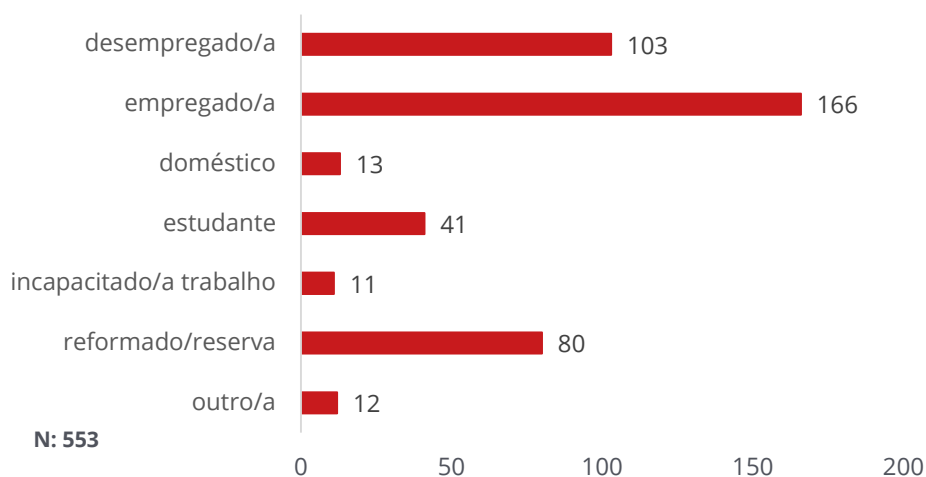
Tipo de família da vítima



No que diz respeito à escolaridade e à actividade económica, o grau de ensino situava-se entre o ensino secundário (8%) e o ensino superior (11,9%), sendo que 30% destas vítimas encontrava-se a trabalhar.

Escolaridade	N	%
Pré-escolar	6	1,1
Nenhum - não sabe ler/escrever	4	0,7
Nenhum - sabe ler/escrever	1	0,2
Ensino básico 1.º ciclo	14	2,5
Ensino básico 2.º ciclo	8	1,4
Ensino básico 3.º ciclo	16	2,9
Ensino secundário	44	8
Pós-secundário	2	0,4
Ensino superior	66	11,9
Ñs/ñr	392	70,9
Total	553	100

Principal meio de vida da vítima



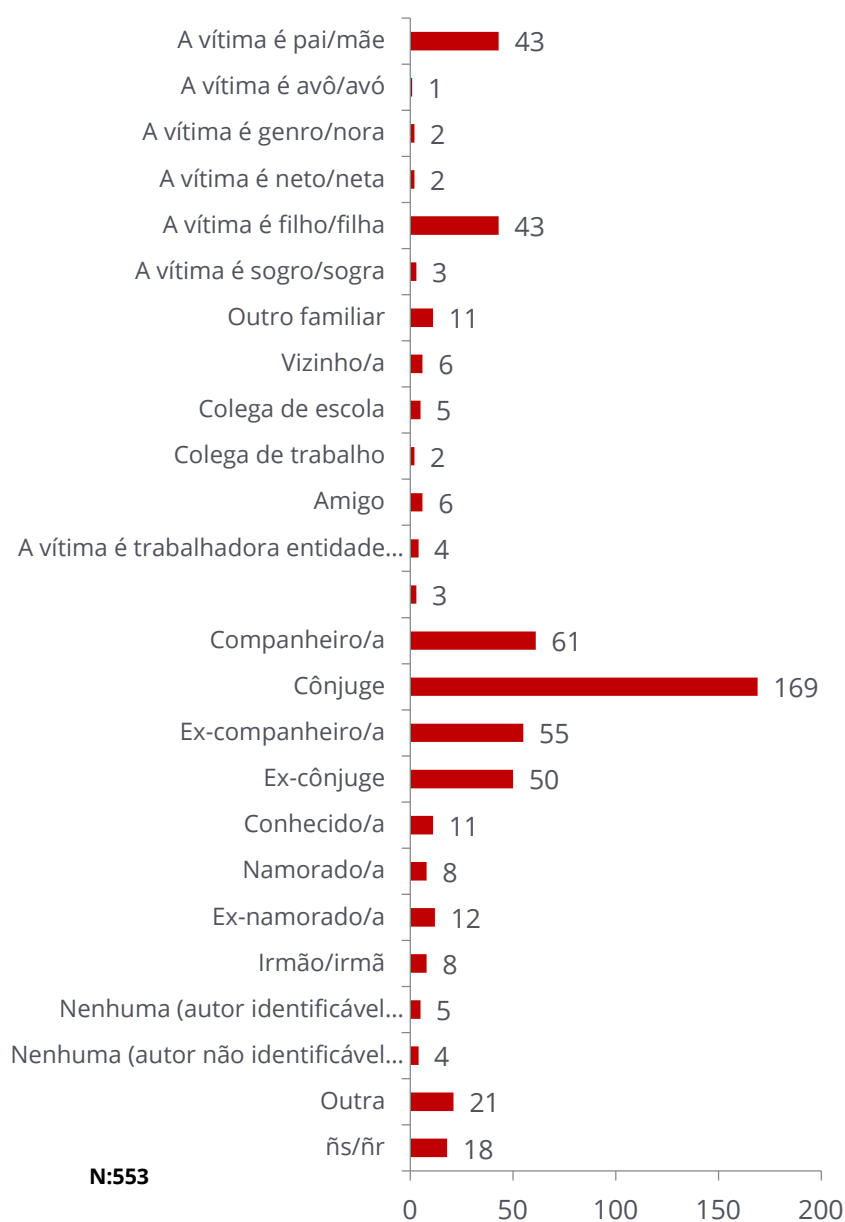
Quanto ao Concelho de residência da Vítima, sobressaem 2 localizações. Coimbra com 28,8% e Cantanhede com 4,7% do total assinalado.

Concelho de Residência	N	%
Agueda	6	1,1
Anadia	7	1,3
Arganil	4	0,7
Aveiro	7	1,3
Batalha	3	0,5
Cantanhede	26	4,7
Coimbra	159	28,8
Condeixa-a-Nova	6	1,1
Covilhã	4	0,7
Figueira da Foz	18	3,3
Guarda	7	1,3
Ílhavo	4	0,7
Leiria	12	2,2
Lousã	9	1,6
Marinha Grande	6	1,1
Mealhada	6	1,1
Mira	3	0,5
Miranda do Corvo	7	1,3
Montemor-o-Velho	9	1,6
Oliveira de Azeméis	4	0,7
Oliveira do Bairro	4	0,7
Oliveira do Hospital	3	0,5
Penacova	11	2
Penela	5	0,9
Pombal	14	2,5
Proença-a-Nova	3	0,5
Santa Comba Dão	4	0,7
São Pedro do Sul	3	0,5
Soure	11	2
Tábua	5	0,9
Tomar	4	0,7
Tondela	3	0,5
Vagos	4	0,7
Vila Nova de Poiares	4	0,7
Outros	39	7,1
Ñs/ñr	129	23,3
Total	553	100

O grande destaque que os dados estatísticos nos permitem, quanto à relação do autor do crime com a vítima, diz respeito às relações de intimidade (como sejam os companheiros, ex-companheiros, cônjuges, ex-cônjuges, namorados e ex-namorado). No seu total, em 2015 representaram 64,2% das situações.

Importa ainda referir as relações de consanguinidade (avôs, filh@s, net@s, pais/mães, irmãos e outros familiares), que perfizeram um total de 19,5% dos casos.

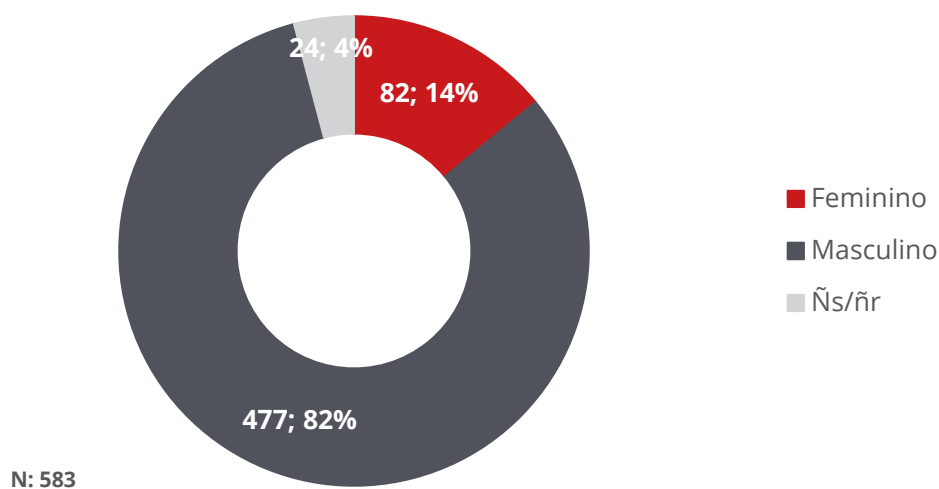
Relação da vítima com autor do crime



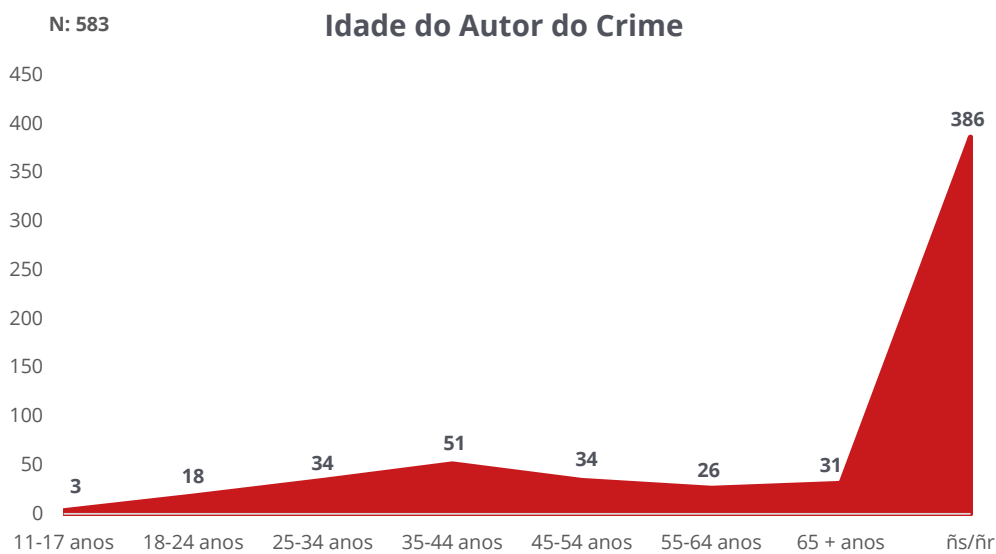
Caracterização d@ Autor@ do Crime

Em 2015, as 553 vítimas de crime que chegaram ao GAV de Coimbra, foram vítimas de 583 autores de crime. Destes, 82% eram do sexo masculino e tinham idades compreendidas entre os 35 e os 44 anos (8,7%). Em 34,5% dos casos eram casados e possuíam uma ocupação profissional (29,3%).

Sexo do Autor do Crime

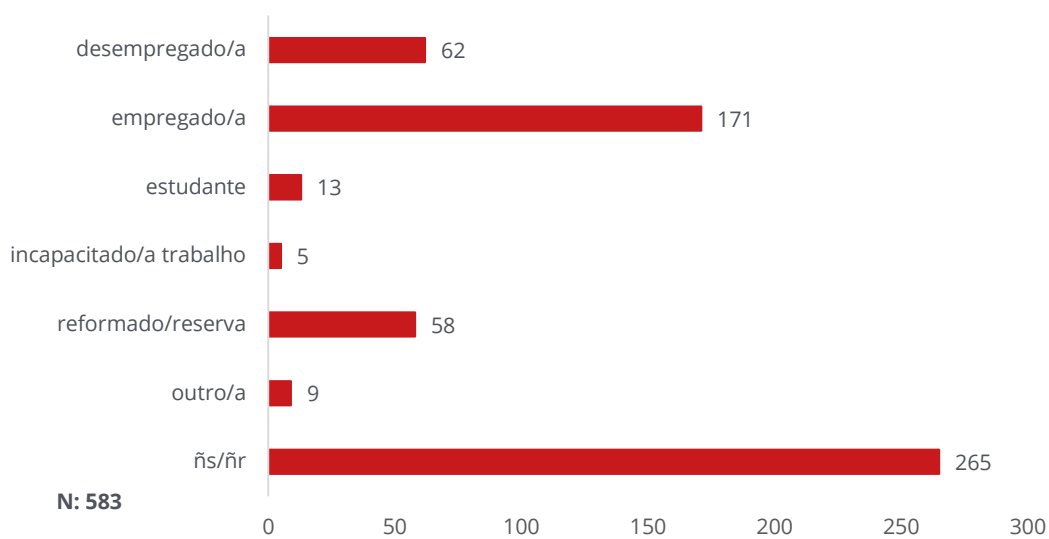


Idade do Autor do Crime



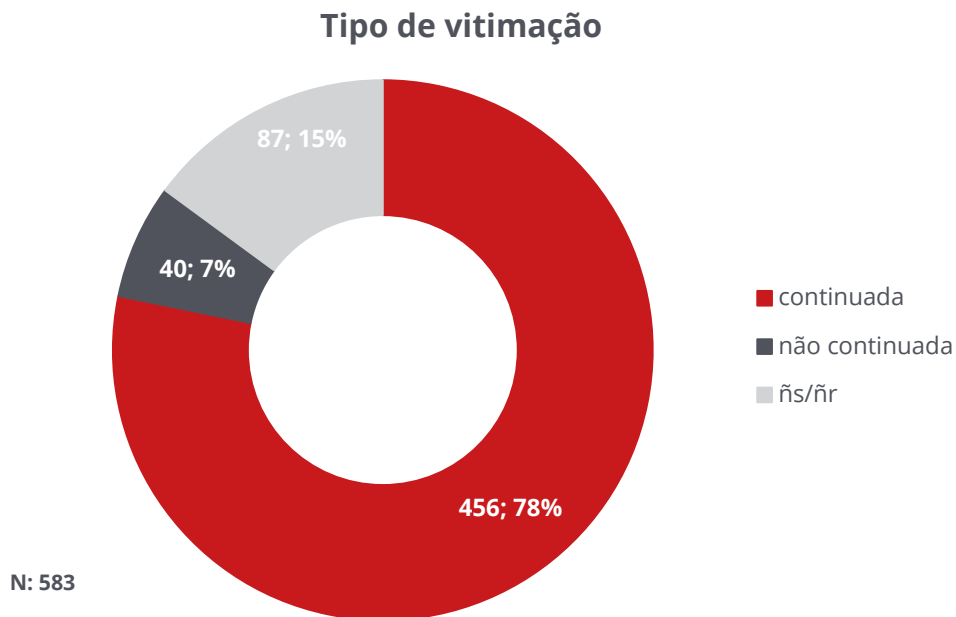
Estado civil autor@ do crime	N	%
Casad@	201	34,5
Divorciad@	68	11,7
Separad@	24	4,1
Solteir@	62	10,6
União de facto	61	10,5
Viúv@	4	0,7
Ñs/ñr	163	28
Total	583	100

Condição perante atividade económica do autor do crime



Caracterização da Vitimação

O tipo de vitimação mais registado em 2015, foi de tipo continuado com 78% dos casos. Destes registos, em 9,6% dos casos a vitimação tinha em média uma duração entre os 2 e os 6 anos.

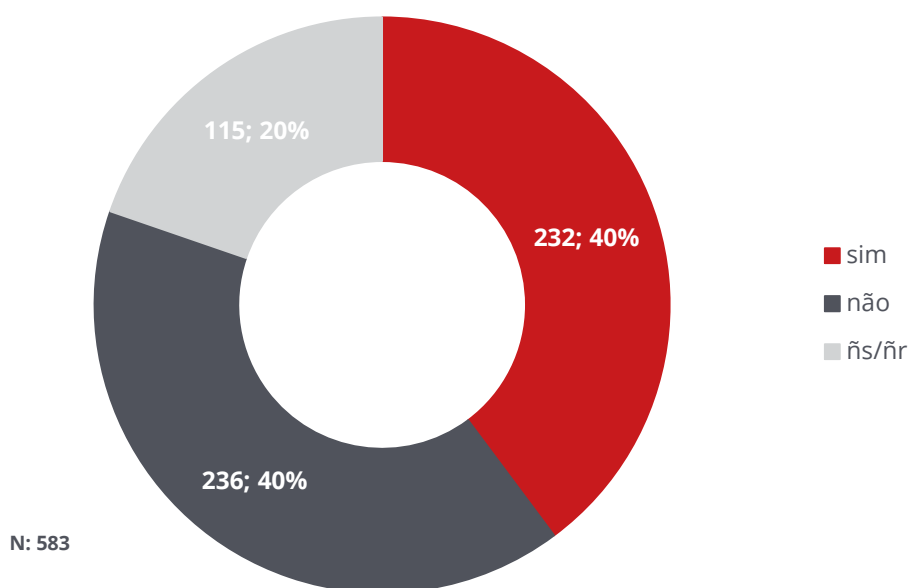


Duração da vitimação	N	%
Entre 1 e 6 meses	15	3,3
Entre 7 meses e 1 ano	20	4,4
Entre 2 e 6 anos	44	9,6
Entre 7 e 11 anos	16	3,5
Entre 12 e 20 anos	33	7,2
Mais de 20 anos	31	6,8
Ñs/ñr	297	65,1
Total	456	100

De acordo com os dados recolhidos, os locais do crime mais referenciados foram a residência comum, a residência da vítima e o lugar/via pública. Relativamente ao contato junto das entidades policiais, em 40% das situações foi formalizada uma queixa/denúncia.

Local do crime	N	%
Residência comum	346	48,3
Residência da vítima	109	15,2
Residência d@ autor@ do crime	33	4,6
Outro Residência	15	2,1
Escola	7	1
Local de Trabalho	20	2,8
Lugar / Via pública	79	11
Instituição de Acolhimento	7	1
Loja / Centro Comercial	1	0,1
Outro Local	18	2,5
Viatura Automóvel	7	1
Unidade de Saúde	2	0,3
Ñs/ñr	72	10,1
Total	716	100

Existência de queixa/denúncia





© APAV | MARÇO 2016

APAV | SEDE | UNIDADE DE ESTATÍSTICA
RUA JOSÉ ESTÊVÃO, 135 A, PISO 1
1150-201 LISBOA
21 358 79 00
APAV.SEDE@APAV.PT

INSTITUIÇÃO PARTICULAR DE SOLIDARIEDADE SOCIAL - PESSOA COLETIVA DE UTILIDADE PÚBLICA

É PERMITIDA A REPRODUÇÃO, CITAÇÃO OU REFERÊNCIA COM FINS INFORMATIVOS NÃO COMERCIAIS,
DESDE QUE EXPRESSAMENTE CITADA A FONTE

WWW.APAV.PT/ESTATISTICAS

