

# Estatísticas APAV

Equipa Móvel de Apoio à  
Vítima do Douro

# 2023

[apav.pt](http://apav.pt)

**APAV**<sup>®</sup>  
associação portuguesa de  
Apoio à Vítima

## Índice

1. EMAV Douro   2023.....	3
2. Dados por GAV/Polo de Atendimento .....	7
2.1. Polo de Alijó .....	7
2.2. Polo de Mesão Frio.....	15
2.3. Polo da Murça.....	22
2.4. Polo do Peso da Régua .....	30
2.5. Polo de Sabrosa .....	38
2.6. Polo de Santa Marta de Penaguião .....	46
2.7. EMAV Douro – utentes sem polo de atendimento atribuído .....	53

## 1. EMAV Douro | 2023

Atendimentos  
947

Utentes  
145

Crimes & outras formas de violência  
180

A Equipa Móvel de Apoio à Vítima do Douro desempenhou as suas funções de maneira consistente e dedicada ao longo do ano de 2023. Os dados apresentados a seguir refletem o comprometimento contínuo e responsável da equipa da EMAV do Douro.

No decorrer do ano, a EMAV do Douro atendeu **145 utentes**, realizou **947 atendimentos**, tendo chegado ao seu conhecimento um total de **180 crimes e outras formas de violência**.

## Crimes & Outras Formas de Violência

Como é possível observar no gráfico, a categoria criminal em destaque foi a dos Crimes Contra as Pessoas.



Crimes & outras formas de violência <sup>1</sup>		N	%
Crimes contra as pessoas: vida ou integridade física	Ofensa à integridade física (simples)	6	3,3
	<b>Violência Doméstica (maus tratos físicos e psíquicos – 152º)</b>	<b>159</b>	<b>88,3</b>
	Maus-tratos/Violência institucional	1	0,6
Crimes contra pessoas: liberdade pessoal	Ameaça/coação	1	0,6
	Sequestro	1	0,6
Crimes contra as pessoas: sexuais	Crimes sexuais contra crianças e jovens	7	3,9
Crimes contra as pessoas: honra	Difamação/injúrias	4	2,2
Outros Crimes & Outras Formas de Violência	Sextortion	1	0,6
<b>Total</b>		<b>180</b>	<b>100</b>

## Desdobramento da Violência Sexual

Nos casos de crimes sexuais, quer sejam praticados contra adultos ou crianças e jovens, é comum que as vítimas descrevam a ocorrência simultânea de diferentes tipos legais de crime. Isto significa que uma única vítima pode ter sido alvo de vários crimes sexuais em simultâneo. A tabela a seguir representa esses casos, destacando a complexidade e a interligação de diferentes formas de violência nessas situações.

Crimes Sexuais	N
<b>Crimes sexuais contra crianças e jovens</b>	
- Abuso sexual de crianças	4
- Coação sexual	1
- Pornografia	1
- Violação	1

<sup>1</sup> A diferença entre o número de crimes e de outras formas de violência e o número de vítimas nos dados apresentados ocorre devido à possibilidade de uma única vítima ser alvo de múltiplos crimes e formas de violência simultaneamente. Desta forma, o total de crimes é superior ao número total de vítimas apoiadas na EMAV do Douro em 2023;

## Atendimento e Apoio aos Utentes

### Referenciação para a APAV

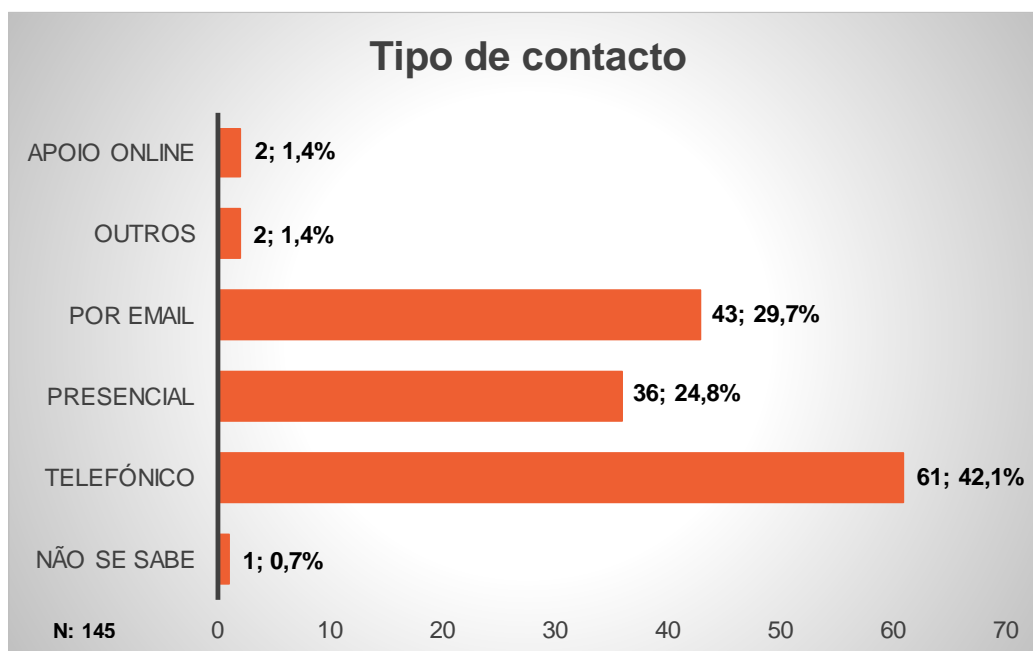
As referenciações efetuadas para a EMAV do Douro permitem perceber o mapa das interações locais. Destaca-se que a **iniciativa própria** emergiu como a fonte de referência predominante por parte dos utentes que contactaram este serviço em 2023, totalizando **26,1% do total de referenciações**. Em segundo plano, os Órgãos de Polícia Criminal (OPC) como a segunda principal via de referenciação com **22,5%**.

Referenciação para a APAV <sup>2</sup>	N	%
Amigo/conhecido/vizinho	7	5,1
Autarquia	20	14,5
CPCJ	8	5,8
Estabelecimento de ensino	1	0,7
Estabelecimento de saúde	3	2,2
<b>Iniciativa própria</b>	<b>36</b>	<b>26,1</b>
Familiar	2	1,4
MP	3	2,2
<b>OPC</b>	<b>31</b>	<b>22,5</b>
ONG/IPSS	1	0,7
Segurança social	5	3,6
Tribunal	15	10,9
Outro	6	4,3
<b>Total</b>	<b>138</b>	<b>100</b>

<sup>2</sup> Destaca-se que cada utente poderia ser referido para os serviços APAV por mais do que uma entidade em simultâneo. Optou-se, nesta variável, por não se fazer referência a dados "não se sabe" para efeitos de análise, resultando num total de referenciações inferior ao número total de utentes que contactou a EMAV do Douro 2023;

## Contactos Efetuados pelos Utentes

Ao longo do ano de 2023, na EMAV do Douro, evidenciou-se como preponderante o **contacto telefónico por parte dos utentes**, que totalizou **42,1% dos contactos**, seguido do **atendimento via email**, com um registo de **29,7%**.



No ano de 2023, a EMAV do Douro ofereceu uma variedade de serviços aos seus utentes, abrangendo apoio jurídico, psicológico/emocional e social. Nota-se, no entanto, uma ênfase significativa no âmbito do apoio não especializado, exemplificado pelo **apoio genérico**, que representou **68,9%** do total de apoio prestado aos utentes que contactaram a EMAV em 2023.

Tipo de Apoio que foi prestado <sup>3</sup>	N	%
Apoio Genérico	463	68,9
<b>Apoio emocional e/ou Psicológico</b>	126	18,8
Apoio Jurídico	63	9,4
Apoio Social	20	3
<b>Total</b>	<b>672</b>	<b>100</b>

<sup>3</sup> É importante salientar que cada utente pode ter recebido mais do que um tipo de apoio simultaneamente, resultando numa contagem total de apoios superior ao número total de utentes. Para efeitos de análise desta variável, optou-se por não fazer referência a dados categorizados como "não se sabe";

## 2. Dados por GAV / Polo de atendimento

### 2.1. Polo de Alijó

Utentes  
31

Crimes & Outras Formas de Violência  
42

Crimes & outras formas de violência		N	%
Crimes contra as pessoas: vida ou integridade física	<b>Violência Doméstica (maus tratos físicos e psíquicos – 152º)</b>	<b>38</b>	<b>90,5</b>
Crimes contra as pessoas: sexuais	Crimes sexuais contra crianças e jovens	3	7,1
Crimes contra pessoas: liberdade pessoal	Sequestro	1	2,4
<b>Total</b>		<b>42</b>	<b>100</b>

## Caraterização da Vítima

### Sexo da Vítima

Constata-se que, ao longo do ano de 2023, as **30 vítimas** que procuraram apoio no Polo de Alijó eram sobretudo do **sexo feminino (n=24; 80%)**. Cumpre igualmente ressaltar a **significativa percentagem de homens que, em 2023, procurou apoio após ser vítima de crime e de outras formas de violência**, a qual se fixou em **20% (n=6)**.



### Faixa Etária da Vítima

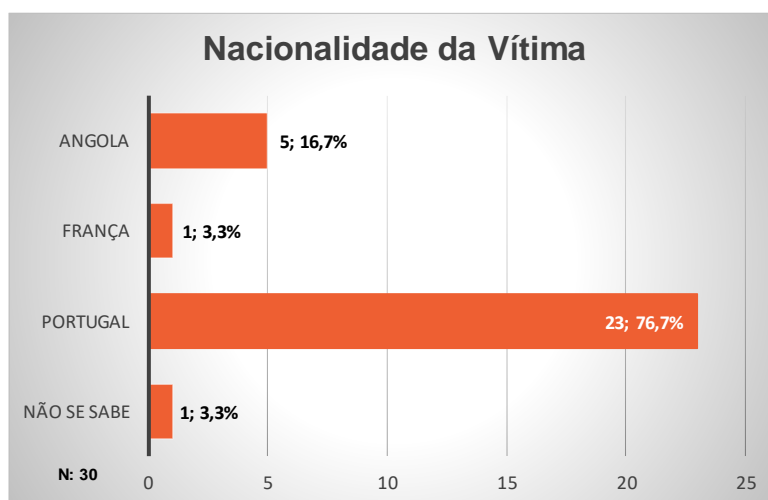
A maioria das vítimas que procurou apoio encontrava-se na faixa etária **entre os 6 e os 10 anos de idade**, representando **26,7% (n=8)** do total de vítimas apoiadas neste Pólo.

Idade da Vítima	N	%
<b>6-10 anos</b>	<b>8</b>	<b>26,7</b>
11-17 anos	5	16,7
18-24 anos	1	3,3
25-34 anos	3	10
35-44 anos	4	13,3
45-54 anos	--	--
55-64 anos	1	3,3
65 ou + anos	4	13,3
Não se sabe	4	13,3
<b>Total</b>	<b>30</b>	<b>100</b>



## Nacionalidade da Vítima

A análise da nacionalidade das vítimas apoiadas pelo Polo de Alijó em 2023 reitera uma consistente **predominância da nacionalidade portuguesa, com 23 vítimas, o que representa 76,7% do total de vítimas apoiadas neste Polo.**



## Freguesia de Residência da Vítima

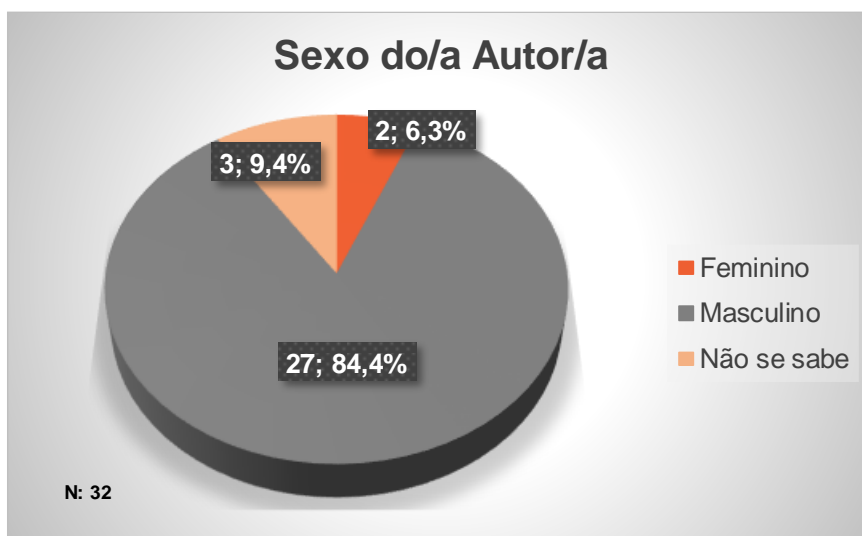
No decorrer do ano de 2023, as **vítimas** que foram **apoiadas** no Polo de Alijó **distribuíram-se por diversas freguesias**, sendo os destaques mais significativos para **Alijó (n=14; 46,7%)** e **Faviaos (n=6; 20%)**.

Freguesias de residência da vítima	N	%
<b>Alijó</b>	<b>14</b>	<b>46,7</b>
Casal de Loivos	3	10
Faviaos	6	20
Pinhão	1	3,3
Sanfins do Douro	1	3,3
Santa Eugénia	1	3,3
São Mamede de Ribatua	1	3,3
Vilar de Maçada	1	3,3
Vilarinho de Cotas	1	3,3
Não se sabe	1	3,3
<b>Total</b>	<b>30</b>	<b>100</b>

## Caraterização do/a Autor/a do Crime & de Outras Formas de Violência

### Sexo do/a Autor/a

Predominantemente, dos **32 autores** que chegaram ao conhecimento do Polo de Alijó em 2023, uma boa parte **eram do sexo masculino, totalizando 84,4% (n=27)** do conjunto de autores/as<sup>4</sup>.



### Faixa Etária do/a Autor/a

No que diz respeito à distribuição por faixas etárias, observou-se que a maioria destes/as autores/as se situou entre os **25 e os 44 anos de idade, totalizando 31,2% (n=10)**.

Idade do/a Autor/a	N	%
18-24 anos	3	9,4
<b>25-34 anos</b>	<b>5</b>	<b>15,6</b>
<b>35-44 anos</b>	<b>5</b>	<b>15,6</b>
45-54 anos	2	6,3
55-64 anos	--	--
65 ou + anos	--	--
Não se sabe/não se aplica <sup>5</sup>	17	53,1
<b>Total</b>	<b>32</b>	<b>100</b>

<sup>4</sup> Nos dados apresentados referentes ao autor/a do crime e de outras formas de violência, a categoria "Não se sabe" é utilizada quando a informação sobre o/a autor/a não está disponível ou não é aplicável, sendo especialmente relevante quando o/a autor/a é uma pessoa coletiva.

<sup>5</sup> Nos dados apresentados referentes ao autor/a do crime e de outras formas de violência, a categoria "Não se sabe" estende-se também aos casos de "Não se aplica", sendo utilizada quando a informação sobre o/a autor/a não está disponível ou não é aplicável, sendo especialmente relevante quando o/a autor/a é uma pessoa coletiva;

## Relação entre Autor/a e Vítima

Os dados revelam sobretudo a significativa presença de relações familiares de consanguinidade nas situações de crime e de violência, destacando-se os números em que **o/a autor/a é pai ou mãe da vítima (34,4%; n=11)**.

As relações entre autor/a e vítima foram ainda pautadas por **relações de intimidade**, como é o caso da **conjugalidade (n=5; 15,6%)**.

Relação autor-vítima	N	%
Conhecido/a	1	3,1
Companheiro/a	1	3,1
<b>Cônjuge</b>	5	15,6
Ex-companheiro/a	2	6,3
Ex-cônjuge	2	6,3
Ex-namorado/a	1	3,1
<b>Pai/mãe</b>	<b>11</b>	<b>34,4</b>
Filho/a	3	9,4
Padrasto/madrasta	1	3,1
Outra	2	6,3
Outro familiar	1	3,1
Genro/nora	1	3,1
Não se sabe	1	3,1
<b>Total</b>	<b>32</b>	<b>100</b>

## Caraterização da Vitimação

### Tipo e Duração da Vitimação

A análise ao perfil da vitimação **das 30 vítimas** apoiadas no Polo de Alijó em 2023 revela que **46,7% (n=14) foi alvo de vitimação continuada**, caracterizada pela recorrência e persistência ao longo do tempo.



Destas 14 vítimas que foram alvo de vitimação continuada, **a predominância temporal verificou-se na faixa compreendida entre 2 e 3 anos (n=5; 34,7%)**.

Duração da Vitimação	N	%
Entre 1 e 6 meses	1	7,1
Entre 7 meses e 1 ano	3	21,4
<b>Entre 2 e 3 anos</b>	<b>5</b>	<b>35,7</b>
Entre 4 e 5 anos	1	7,1
Entre 6 e 7 anos	--	--
Entre 8 e 11 anos	1	7,1
Entre 12 a 20 anos	3	21,4
Total	<b>14</b>	<b>100</b>

## Local do Crime & de Outras Formas de Violência

Em 2023, e tendo em conta as vítimas apoiadas no Polo de Alijó, **a residência comum entre vítima e autor/a (72,4%)** figurou como o local mais frequente da prática da violência.

Local de Crime e de Outras Formas de Violência <sup>6</sup>	N	%
Internet e/ou telefone	1	3,4
Lugar/via pública	4	13,8
<b>Residência comum</b>	<b>21</b>	<b>72,4</b>
Residência da vítima	3	10,3
<b>Total</b>	<b>29</b>	<b>100</b>

<sup>6</sup> Quanto aos locais onde os crimes e outras formas de violência ocorreram, salienta-se que uma única vítima pode ter sido alvo de violência em mais do que um local, o que resultou numa contagem total de locais superior ao número total de vítimas apoiadas no Polo de Alijó em 2023. Além disso, para a análise desta variável, optou-se por não incluir dados referentes à categoria "não se sabe" no presente relatório;

## Queixa/Denúncia

Em 2023, observou-se que **73,3% (n=22)** das vítimas que procurou apoio no Polo de Alijó apresentou queixa/denúncia junto de uma autoridade competente.



Em 2023, entre as vítimas que apresentaram queixa ou para as quais foi feita denúncia da sua situação de violência junto das autoridades competentes (n=22), destaca-se que **54,5% optaram por apresentar queixa ou denúncia na Guarda Nacional Republicana (GNR)**.

Local de apresentação de queixa/denúncia <sup>7</sup>	N	%
<b>GNR</b>	<b>12</b>	<b>54,5</b>
MP	7	31,8
PJ	1	4,5
PSP	1	4,5
Outro	1	4,5
<b>Total</b>	<b>22</b>	<b>100</b>

<sup>7</sup> Em relação aos locais onde as vítimas apresentaram queixa ou onde as denúncias das situações de violência cometidas contra elas foram feitas, é relevante destacar que uma única vítima pode ter referido mais do que um local. Além disso, para a análise desta variável, optou-se por não incluir dados referentes à categoria "não se sabe" no presente relatório, o que resultou numa contagem total de locais inferior ao número total de queixas/denúncias;

## 2.2. Polo de Mesão Frio

Utentes  
14

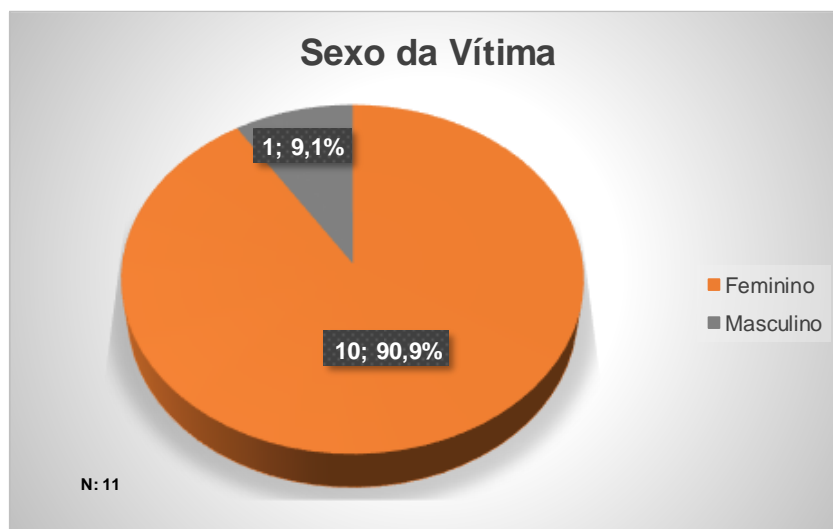
Crimes & Outras Formas de Violência  
18

Crimes & outras formas de violência		N	%
Crimes contra as pessoas: vida ou integridade física	<b>Violência Doméstica (maus tratos físicos e psíquicos – 152º)</b>	<b>15</b>	<b>83,3</b>
Crimes contra as pessoas: sexuais	<b>Crimes sexuais contra crianças e jovens</b>	1	5,6
Crimes contra as pessoas: honra	Difamação/injúrias	1	5,6
Outros Crimes & Outras Formas de Violência	Sextortion	1	5,6
<b>Total</b>		<b>18</b>	<b>100</b>

## Caraterização da Vítima

### Sexo da Vítima

Constata-se que, ao longo do ano de 2023, as **11 vítimas** que procuraram apoio no Polo de Mesão Frio eram sobretudo do **sexo feminino (n=10; 90,9%)**.



### Faixa Etária da Vítima

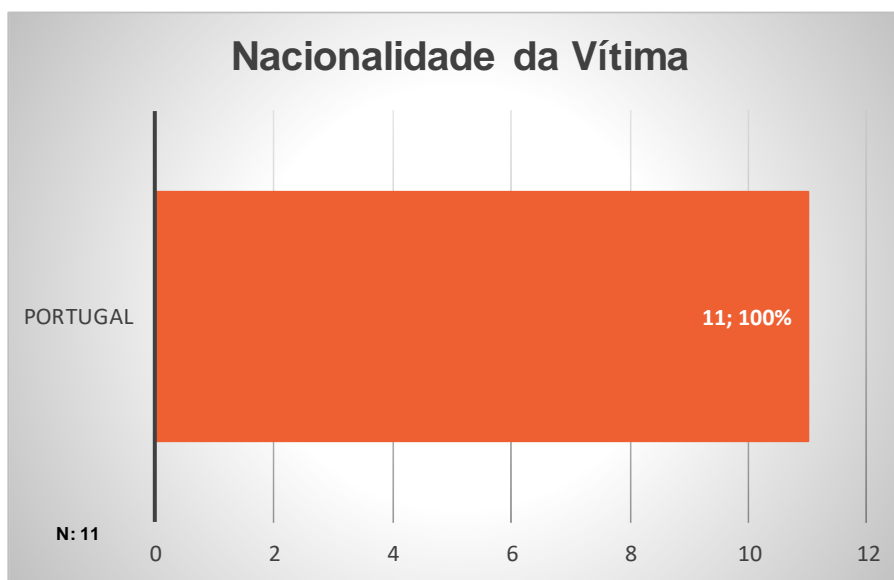
A faixa etária que registou mais vítimas situou-se entre os **35 e os 44 anos**, representando **36,4% (n=4)** do total de vítimas apoiadas neste Pólo.

Idade da Vítima	N	%
4-5 anos	1	9,1
6-10 anos	--	--
11-17 anos	--	--
18-24 anos	--	--
25-34 anos	--	--
<b>35-44 anos</b>	<b>4</b>	<b>36,4</b>
45-54 anos	1	9,1
55-64 anos	2	18,2
65 ou + anos	1	9,1
Não se sabe	2	18,2
<b>Total</b>	<b>11</b>	<b>100</b>



## Nacionalidade da Vítima

A análise da nacionalidade das vítimas apoiadas Polo de Mesão Frio em 2023 reitera uma total **predominância da nacionalidade portuguesa, com 11 vítimas, o que representa 100% do total de vítimas apoiadas neste Polo.**



## Freguesia de Residência da Vítima

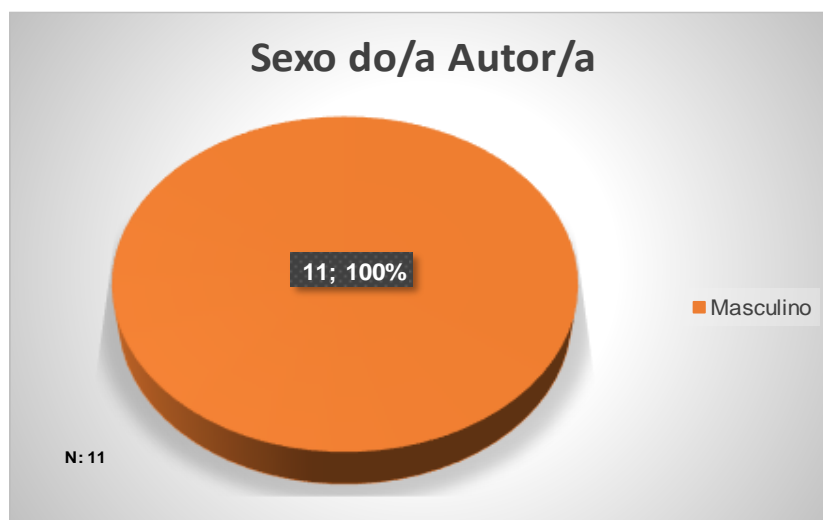
No decorrer do ano de 2023, as **vítimas** que foram **apoiadas** no Polo de Mesão Frio **residiam sobretudo em Mesão Frio, mais concretamente em Santa Cristina (36,4%).**

Freguesias de residência da vítima	N	%
Barqueiros	3	27,3
Mesão Frio (São Nicolau)	1	9,1
<b>Mesão Frio (Santa Cristina)</b>	<b>4</b>	<b>36,4</b>
Não se sabe	3	27,3
<b>Total</b>	<b>11</b>	<b>100</b>

## Caraterização do/a Autor/a do Crime & de Outras Formas de Violência

### Sexo do/a Autor/a

Dos **11 autores** que chegaram ao conhecimento do Polo de Mesão Frio em 2023, **todos eram do sexo masculino (100%)**.



### Faixa Etária do/a Autor/a

No que diz respeito à distribuição por faixas etárias, observou-se que a maioria destes/as autores/as se situou entre os **45 e os 64 anos de idade, totalizando 36,4% (n=4)**.

Idade do/a Autor/a	N	%
<b>45-54 anos</b>	<b>2</b>	<b>18,2</b>
<b>55-64 anos</b>	<b>2</b>	<b>18,2</b>
65 ou + anos	1	9,1
Não se sabe/não se aplica	6	54,5
Total	<b>11</b>	<b>100</b>

## Relação entre Autor/a e Vítima

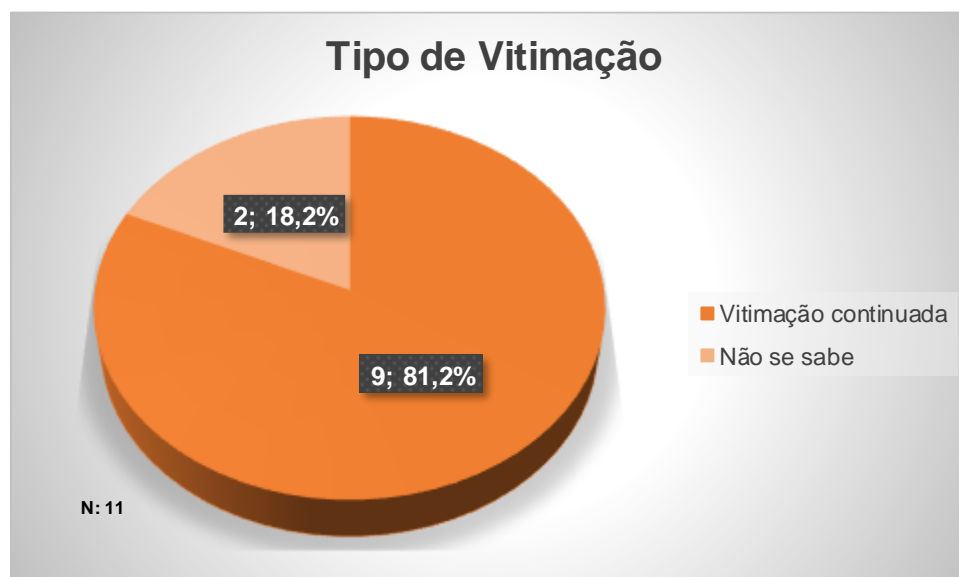
As relações entre autor/a e vítima foram comumente pautadas por **relações de intimidade**, como é o caso da **conjugualidade (n=5; 45,5%)**. Desta forma, **os autores/as de crime e de violência envolvidos/as em relações de intimidade** que chegaram ao conhecimento do Polo de Mesão Frio em 2023 **totalizaram, no seu conjunto, 63,6% (n=7) das relações estabelecidas entre autor/a e vítima.**

Relação autor-vítima	N	%
Cônjuge	5	45,5
Ex-Cônjuge	1	9,1
Companheiro/a	1	9,1
Pai/mãe	2	18,2
Irmão/irmã	1	9,1
Coelga de escola	1	9,1
<b>Total</b>	<b>11</b>	<b>100</b>

## Caraterização da Vitimação

### Tipo e Duração da Vitimação

A análise ao perfil da vitimação **das 11 vítimas** apoiadas no Polo de Mesão Frio em 2023 revela que **81,2% (n=9) foi alvo de vitimação continuada.**



Destas 9 vítimas que foram alvo de vitimação continuada, **a predominância temporal verificou-se na faixa acima dos 20 anos (n=5; 55,6%)**.

Duração da Vitimação	N	%
Entre 2 e 3 anos	1	11,1
Entre 4 a 5 anos	2	22,2
<b>Mais de 20 anos</b>	<b>5</b>	<b>55,6</b>
não se sabe	1	11,1
Total	<b>9</b>	<b>100</b>

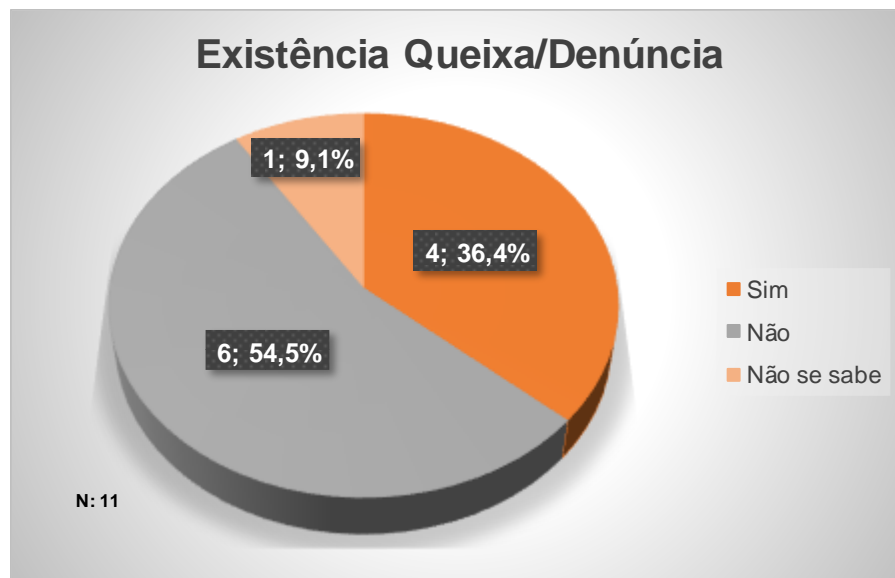
### Local do Crime & de Outras Formas de Violência

Em 2023, e tendo em conta as vítimas apoiadas no Polo de Mesão Frio (n=11), **a residência comum entre vítima e autor/a (90%)** figurou como o local mais frequente da prática de violência.

Local de Crime e de Outras Formas de Violência	N	%
<b>Residência comum</b>	<b>9</b>	<b>90</b>
Residência da vítima	1	10
Total	<b>10</b>	<b>100</b>

## Queixa/Denúncia

Em 2023, observou-se que **36,4% (n=4) das vítimas** que procurou apoio no Polo de Mesão Frio apresentou queixa/denúncia junto de uma autoridade competente.



Em 2023, entre as vítimas que apresentaram queixa ou para as quais foi feita denúncia da sua situação de violência junto das autoridades competentes (n=4), destaca-se que **100% optaram por apresentar queixa ou denúncia na Guarda Nacional Republicana (GNR)**.

Local de apresentação de queixa/denúncia	N	%
<b>GNR</b>	<b>4</b>	<b>100</b>
Total	4	100

## 2.3. Polo de Murça

Utentes  
24

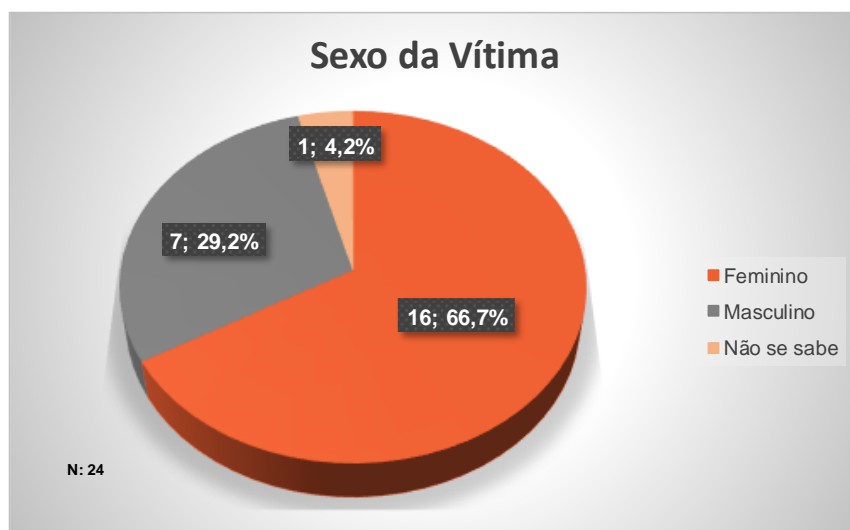
Crimes & Outras Formas de Violência  
36

Crimes & outras formas de violência		N	%
Crimes contra as pessoas: vida ou integridade física	<b>Violência Doméstica (maus tratos físicos e psíquicos – 152º)</b>	<b>33</b>	<b>91,7</b>
	Maus-tratos/Violência institucional	1	2,8
Crimes contra as pessoas: liberdade pessoal	Ameaça/coação	1	2,8
Crimes contra as pessoas: honra	Difamação/Injúrias	1	2,8
<b>Total</b>		<b>36</b>	<b>100</b>

## Caraterização da Vítima

### Sexo da Vítima

Constata-se que, ao longo do ano de 2023, as **24 vítimas** que procuraram apoio no Polo de Murça eram sobretudo do **sexo feminino (n=16; 66,7%)**.



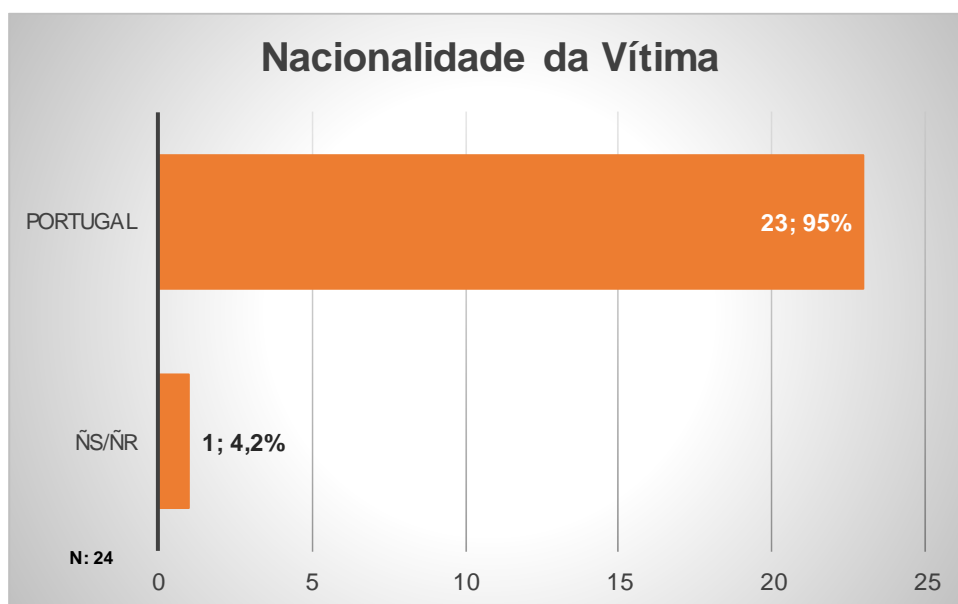
### Faixa Etária da Vítima

A maioria das vítimas que procurou apoio encontrava-se nas faixas etárias **entre os 35 e os 64 anos de idade, representando 41,7% (n=10)** do total de vítimas apoiadas neste Polo.

Idade da Vítima	N	%
0-3 anos	1	4,2
4-5 anos	2	8,3
6-10 anos	2	8,3
11-17 anos	1	4,2
18-24 anos	1	4,2
25-34 anos	1	4,2
<b>35-44 anos</b>	<b>3</b>	<b>12,5</b>
<b>45-54 anos</b>	<b>4</b>	<b>16,7</b>
<b>55-64 anos</b>	<b>3</b>	<b>12,5</b>
65 ou + anos	1	4,2
não se sabe	5	20,8
<b>Total</b>	<b>24</b>	<b>100</b>

## Nacionalidade da Vítima

A análise da nacionalidade das vítimas apoiadas pelo Polo de Murça em 2023 reitera uma consistente **predominância da nacionalidade portuguesa, com 23 vítimas, o que representa 95% do total de vítimas apoiadas neste Polo.**



## Freguesia de Residência da Vítima

No decorrer do ano de 2023, as **vítimas** que foram **apoiadas** no Polo de Murça **distribuíram-se por diversas freguesias**, sendo os destaques mais significativos para **Murça (n=11; 45,8%)** e **Candedo (n=8; 33,3%)**.

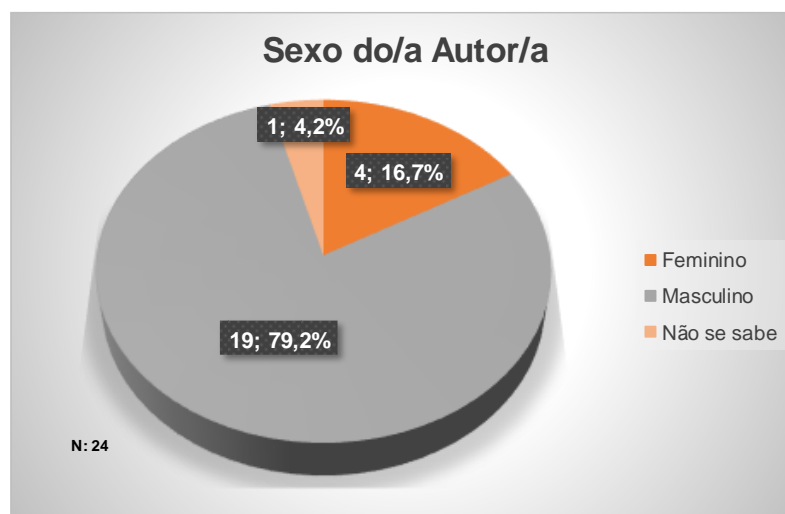
Freguesias de residência da vítima	N	%
<b>Candedo</b>	<b>8</b>	<b>33,3</b>
Fiolhoso	2	8,3
Jou	1	4,2
<b>Murça</b>	<b>11</b>	<b>45,8</b>
Não se sabe	2	8,3
<b>Total</b>	<b>24</b>	<b>100</b>



## Caraterização do/a Autor/a do Crime & de Outras Formas de Violência

### Sexo do/a Autor/a

Predominantemente, dos **24 autores** que chegaram ao conhecimento do Polo de Murça em 2023, a maioria **era do sexo masculino, totalizando 79,2% (n=19)** do conjunto de autores/as.



### Faixa Etária do/a Autor/a

No que diz respeito à distribuição por faixas etárias, observou-se que uma parte significativa dos/as autores/as cujas idades eram conhecidas se situou entre os **45 e os 54 anos de idade, totalizando 25% (n=6)** do total de autores.

Idade do/a Autor/a	N	%
18-24 anos	1	4,2
25-34 anos	3	12,5
35-44 anos	2	8,3
<b>45-54 anos</b>	<b>6</b>	<b>25</b>
55-64 anos	2	8,3
65 ou + anos	2	8,3
Não se sabe/não se aplica	8	33,3
<b>Total</b>	<b>24</b>	<b>100</b>

## Relação entre Autor/a e Vítima

As relações entre autor/a e vítima foram comumente pautadas por **relações de intimidade**, como é o caso da **conjugalidade (n=6; 25%)**. Desta forma, **os autores/as de crime e de violência envolvidos/as em relações de intimidade** que chegaram ao conhecimento do Polo de Murça em 2023 **totalizaram, no seu conjunto, 50% (n=12) das relações estabelecidas entre autor/a e vítima.**

Relação autor-vítima	N	%
Conhecido	1	4,2
<b>Cônjuge</b>	<b>6</b>	<b>25</b>
Companheiro/a	2	8,3
Prestador de serviços/fornecedor	1	4,2
Ex-companheiro	3	12,5
Ex-namorado(a)	1	4,2
Pai/mãe	4	16,7
Filho/a	3	12,5
Padrasto/madrasta	1	4,2
Outra	2	8,3
<b>Total</b>	<b>24</b>	<b>100</b>

## Caraterização da Vitimação

### Tipo e Duração da Vitimação

A análise ao perfil da vitimação **das 24 vítimas** apoiadas no Polo de Murça em 2023 revela que **70,8% (n=17) foi alvo de vitimação continuada**, caracterizada pela recorrência e persistência ao longo do tempo.



Destas 17 vítimas que foram alvo de vitimação continuada, **a predominância temporal verificou-se na faixa compreendida entre os 7 meses e 3 anos (n=8; 47,1%)**.

Duração da Vitimação	N	%
Entre 1 e 6 meses	3	17,6
<b>Entre 7 meses e 1 ano</b>	<b>4</b>	<b>23,5</b>
<b>Entre 2 e 3 anos</b>	<b>4</b>	<b>23,5</b>
Entre 4 e 5 anos	--	--
Entre 6 e 7 anos	--	--
Entre 8 e 11 anos	1	5,9
Entre 12 a 20 anos	2	11,8
Não se sabe	3	17,6
Total	<b>17</b>	<b>100</b>

## Local do Crime & de Outras Formas de Violência

Em 2023, e tendo em conta as vítimas apoiadas no Polo de Murça, **a residência comum entre vítima e autor/a** figuraram como os locais mais frequentes da prática da violência com **85%** (n=17) do total de locais assinalados.

Local de Crime e de Outras Formas de Violência	N	%
Lugar/via pública	1	5
<b>Residência comum</b>	<b>17</b>	<b>85</b>
Residência da vítima	1	5
Residência do autor	1	5
<b>Total</b>	<b>20</b>	<b>100</b>

## Queixa/Denúncia

Em 2023, observou-se que **87,5% (n=21)** das vítimas que procurou apoio no Polo de Murça apresentou queixa/denúncia junto de uma autoridade competente.



Em 2023, entre as vítimas que apresentaram queixa ou para as quais foi feita denúncia da sua situação de violência junto das autoridades competentes (n=21), destaca-se que **90,5% optaram por apresentar queixa ou denúncia na Guarda Nacional Republicana (GNR).**

Local de apresentação de queixa/denúncia	N	%
<b>GNR</b>	<b>19</b>	<b>90,5</b>
MP	2	9,5
Total	<b>21</b>	<b>100</b>

## 2.4. Polo de Peso da Régua

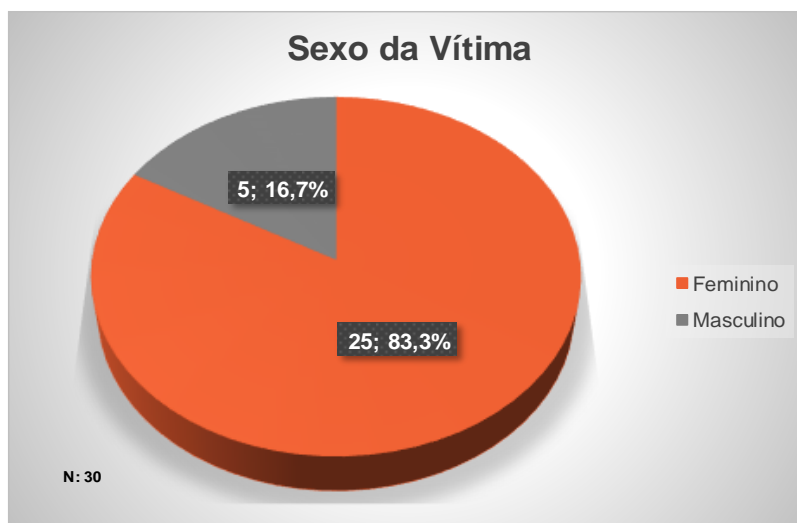


Crimes & outras formas de violência		N	%
Crimes contra as pessoas: vida ou integridade física	Ofensas à integridade física simples	1	2,5
	<b>Violência Doméstica (maus tratos físicos e psíquicos – 152º)</b>	<b>38</b>	<b>95</b>
Crimes contra as pessoas: sexuais	Abuso sexual de crianças	1	2,5
<b>Total</b>		<b>40</b>	<b>100</b>

## Caraterização da Vítima

### Sexo da Vítima

Constata-se que, ao longo do ano de 2023, as **30 vítimas** que procuraram apoio no Polo de Peso da Régua eram sobretudo do **sexo feminino (n=25; 83,3%)**.



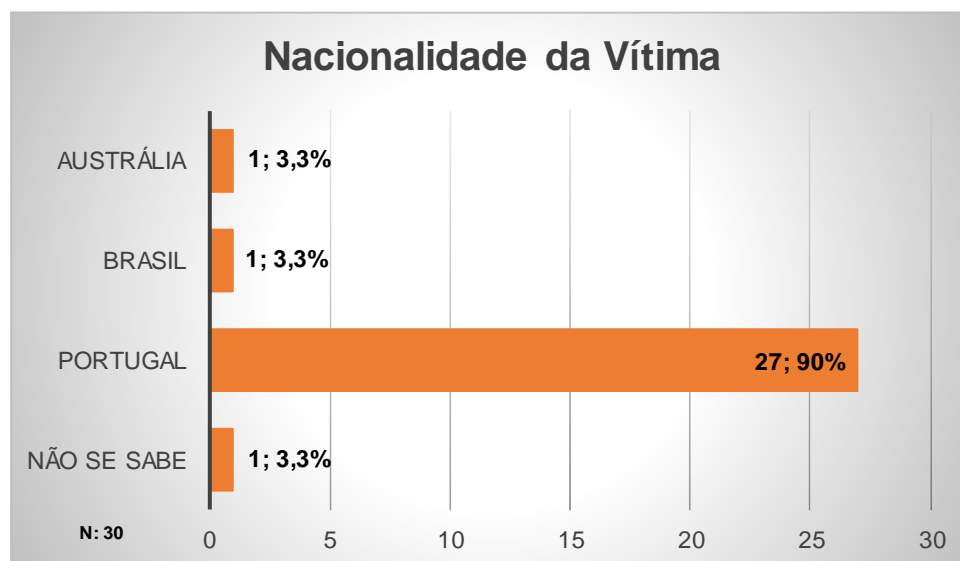
### Faixa Etária da Vítima

A maioria das vítimas que procurou apoio encontrava-se nas faixas etárias **entre os 6 e os 17 anos de idade, representando 30% (n=9)** do total de vítimas apoiadas neste Polo.

Idade da Vítima	N	%
0-3 anos	2	6,7
4-5 anos	2	6,7
<b>6-10 anos</b>	<b>5</b>	<b>16,7</b>
<b>11-17 anos</b>	<b>4</b>	<b>13,3</b>
18-24 anos	--	--
25-34 anos	3	10
35-44 anos	1	3,3
45-54 anos	5	16,7
55-64 anos	2	6,7
65 ou + anos	2	6,7
Não se sabe	4	13,3
<b>Total</b>	<b>30</b>	<b>100</b>

## Nacionalidade da Vítima

A análise da nacionalidade das vítimas apoiadas pelo Polo de Peso da Régua em 2023 reitera uma consistente **predominância da nacionalidade portuguesa, com 27 vítimas, o que representa 90% do total de vítimas apoiadas neste Polo.**



## Freguesia de Residência da Vítima

No decorrer do ano de 2023, as **vítimas** que foram **apoiadas** no Polo de Peso da Régua **distribuíram-se por diversas freguesias**, sendo o destaque mais significativo para as freguesias de Peso da Régua (n=11; 36,7%) e de Godim (n=8; 26,7%).

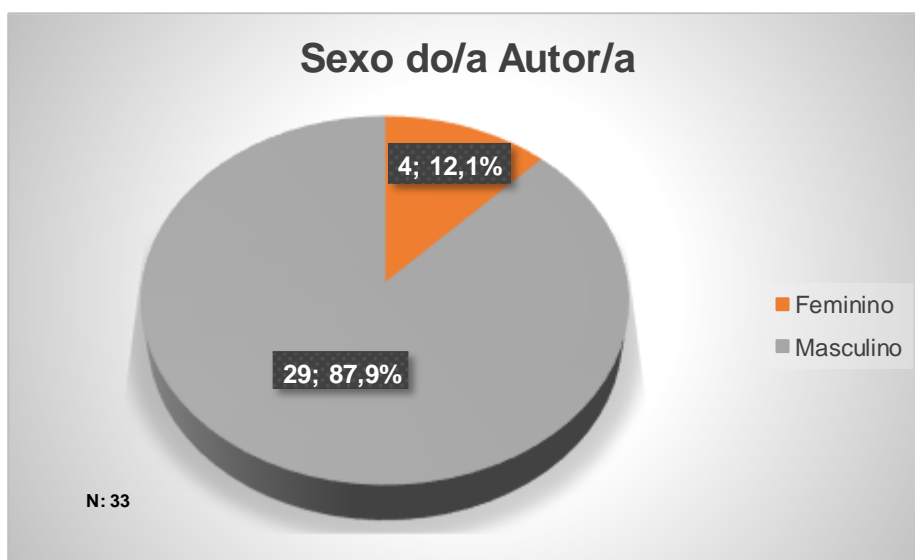
Freguesias de residência da vítima	N	%
Canelas	1	3,3
Fontelas	2	6,7
<b>Godim</b>	<b>8</b>	<b>26,7</b>
Moura Morta	6	20
<b>Peso da Régua</b>	<b>11</b>	<b>36,7</b>
Poiares	1	3,3
Não se sabe	1	3,3
<b>Total</b>	<b>30</b>	<b>100</b>



## Caraterização do/a Autor/a do Crime & de Outras Formas de Violência

### Sexo do/a Autor/a

Predominantemente, dos **33 autores** que chegaram ao conhecimento do Polo de Peso da Régua em 2023, uma boa parte **eram do sexo masculino, totalizando 87,9%% (n=29)** do conjunto de autores/as.



### Faixa Etária do/a Autor/a

No Polo de Peso da Régua observou-se que os/as autores/as se distribuíram pelas várias faixas etárias, mas com particular destaque da faixa etária entre os **45 e os 54 anos de idade (n=6; 18,2%)**.

Idade do/a Autor/a	N	%
18-24 anos	1	3
25-34 anos	--	--
35-44 anos	3	9,1
<b>45-54 anos</b>	<b>6</b>	<b>18,2</b>
55-64 anos	1	3
65 ou + anos	1	3
Não se sabe/não se aplica	21	63,6
<b>Total</b>	<b>33</b>	<b>100</b>

## Relação entre Autor/a e Vítima

Os dados revelam a significativa presença de relações familiares de consanguinidade nas situações de crime e de violência, destacando-se os números em que **o/a autor/a é pai ou mãe da vítima (39,4%; n=13)**.

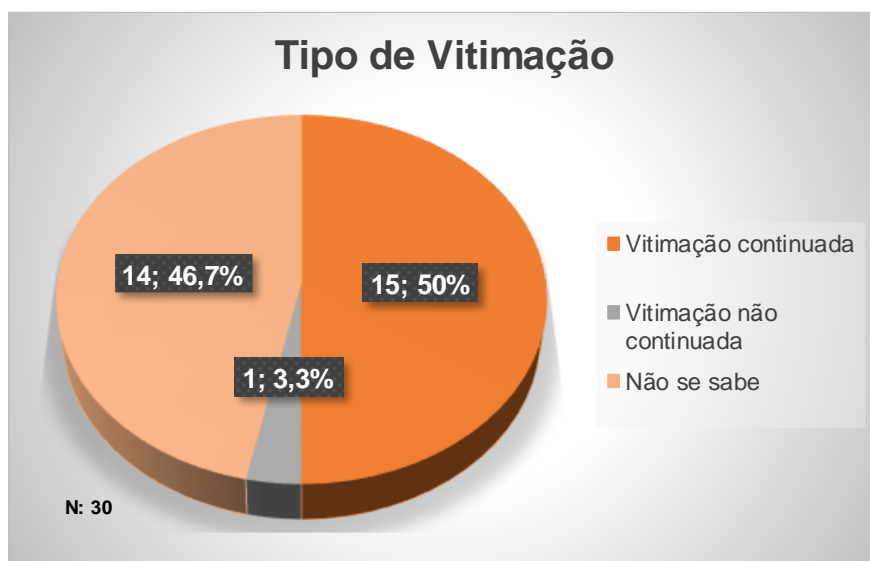
As relações entre autor/a e vítima foram também pautadas por **relações de intimidade**, como é o caso da **conjugalidade (n=7; 21,2%) e dos companheiros/as (n=4; 12,1%)**.

Relação autor-vítima	N	%
<b>Cônjuge</b>	<b>7</b>	<b>21,2</b>
<b>Companheiro/a</b>	<b>4</b>	<b>12,1</b>
Ex-companheiro	1	3
Genro/nora	1	3
Outra	2	6,1
Filho/a	2	6,1
Avô	1	3
<b>Pai/mãe</b>	<b>13</b>	<b>39,4</b>
Nenhuma	1	3
Padrasto/madrasta	1	3
<b>Total</b>	<b>33</b>	<b>100</b>

## Caraterização da Vitimação

### Tipo e Duração da Vitimação

A análise ao perfil da vitimação **das 30 vítimas** apoiadas no Polo de Peso da Régua em 2023 revela que **50% (n=15) foi alvo de vitimação continuada**, caracterizada pela recorrência e persistência ao longo do tempo.



Destas 15 vítimas que foram alvo de vitimação continuada, **a predominância temporal verificou-se na faixa compreendida entre 1 mês e 1 ano (n=9; 60%)**.

Duração da Vitimação	N	%
<b>Entre 1 e 6 meses</b>	<b>4</b>	<b>26,7</b>
<b>Entre 7 meses e 1 ano</b>	<b>5</b>	<b>33,3</b>
Entre 2 e 3 anos	1	6,7
Entre 4 e 5 anos	--	--
Entre 6 e 7 anos	--	--
Entre 8 e 11 anos	1	6,7
Entre 12 a 20 anos	--	--
Mais de 20 anos	2	13,3
Não se sabe	2	13,3
<b>Total</b>	<b>15</b>	<b>100</b>

## Local do Crime & de Outras Formas de Violência

Em 2023, e tendo em conta as vítimas apoiadas no Polo de Peso da Régua, **a residência comum entre vítima e autor/a** figurou como o local mais frequente da prática da violência com **92,9% (n=26)**.

Local de Crime e de Outras Formas de Violência	N	%
<b>Residência comum</b>	<b>26</b>	<b>92,9</b>
Residência da vítima	1	3,6
Residência do autor	1	3,6
<b>Total</b>	<b>28</b>	<b>100</b>

## Queixa/Denúncia

Em 2023, observou-se que **93,3% (n=28)** das vítimas que procurou apoio no Polo de Peso da Régua apresentou queixa/denúncia junto de uma autoridade competente.



Em 2023, entre as vítimas que apresentaram queixa ou para as quais foi feita denúncia da sua situação de violência junto das autoridades competentes (n=28), destaca-se que **92,9% optaram por apresentar queixa ou denúncia na Guarda Nacional Republicana (GNR).**

Local de apresentação de queixa/denúncia	N	%
<b>GNR</b>	<b>26</b>	<b>92,9</b>
MP	1	3,6
Outro	1	3,6
<b>Total</b>	<b>28</b>	<b>100</b>

## 2.5. Polo de Sabrosa

Utentes  
19

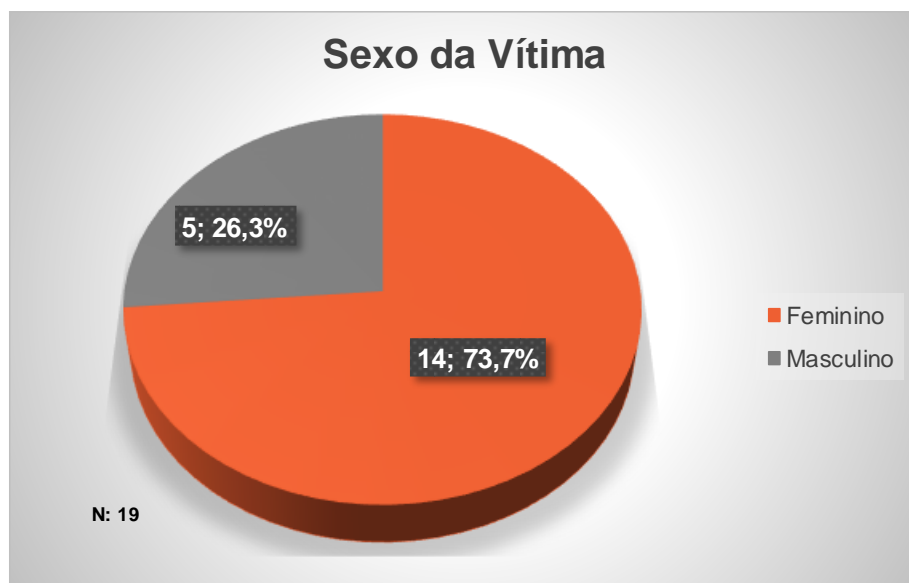
Crimes & Outras Formas de Violência  
20

Crimes & outras formas de violência		N	%
Crimes contra as pessoas: vida ou integridade física	<b>Violência Doméstica (maus tratos físicos e psíquicos – 152º)</b>	<b>15</b>	<b>75</b>
	Ofensas à integridade física simples	3	15
Crimes contra as pessoas: honra	Difamação/Injúrias	2	10
<b>Total</b>		<b>20</b>	<b>100</b>

## Caraterização da Vítima

### Sexo da Vítima

Constata-se que, ao longo do ano de 2023, as **19 vítimas** que procuraram apoio no Polo de Sabrosa eram sobretudo do **sexo feminino (n=14; 73,7%)**.



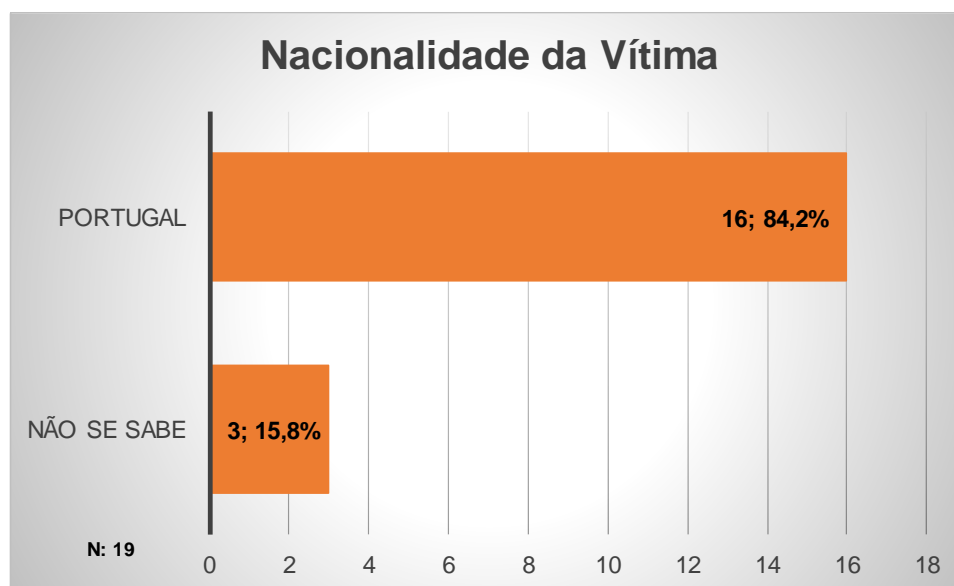
### Faixa Etária da Vítima

A maioria das vítimas que procurou apoio encontrava-se nas faixas etárias **entre os 45 e os 64 anos de idade, representando 42,1% (n=8)** do total de vítimas apoiadas neste Polo.

Idade da Vítima	N	%
6-10 anos	1	5,3
11-17 anos	2	10,5
18-24 anos	--	--
25-34 anos	1	5,3
35-44 anos	3	15,8
<b>45-54 anos</b>	<b>4</b>	<b>21,1</b>
<b>55-64 anos</b>	<b>4</b>	<b>21,1</b>
65 ou + anos	3	15,8
Não se sabe	1	5,3
<b>Total</b>	<b>19</b>	<b>100</b>

## Nacionalidade da Vítima

A análise da nacionalidade das vítimas apoiadas pelo Polo de Sabrosa em 2023 reitera uma consistente **predominância da nacionalidade portuguesa, com 16 vítimas, o que representa 84,2% do total de vítimas apoiadas neste Polo.**



## Freguesia de Residência da Vítima

No decorrer do ano de 2023, as **vítimas** que foram **apoiadas** no Polo de Sabrosa distribuíram-se por diversas freguesias, sendo o destaque mais significativo para as **freguesias de Provesende e de São Martinho de Antas, ambas com 26,3% (n=5) do total assinalado.**

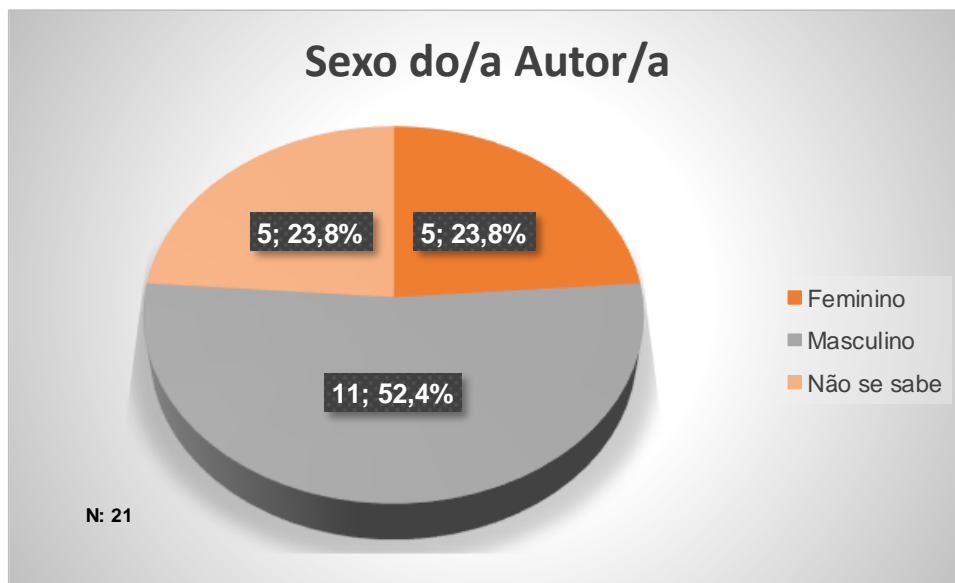
Freguesias de residência da vítima	N	%
Covas do Douro	1	5,3
Parada de Pinhão	1	5,3
Passos	3	15,8
<b>Provesende</b>	<b>5</b>	<b>26,3</b>
Sabrosa	1	5,3
<b>São Martinho de Antas</b>	<b>5</b>	<b>26,3</b>
São Cristovão do Douro	1	5,3
São Lourenço de Ribapinhão	1	5,3
Torre do Pinhão	1	5,3
<b>Total</b>	<b>19</b>	<b>100</b>



## Caraterização do/a Autor/a do Crime & de Outras Formas de Violência

### Sexo do/a Autor/a

Predominantemente, dos **21 autores** que chegaram ao conhecimento do Polo de Sabrosa em 2023, uma boa parte **eram do sexo masculino, totalizando 52,4% (n=11)** do conjunto de autores/as.



### Faixa Etária do/a Autor/a

No Polo de Sabrosa observou-se que os/as autores/as se distribuíram pelas várias faixas etárias, com maior destaque para a faixa etária ente os **45 e os 54 anos de idade (n=6; 28,6%)**.

Idade do/a Autor/a	N	%
25-34 anos	1	4,8
35-44 anos	2	9,5
<b>45-54 anos</b>	<b>6</b>	<b>28,6</b>
55-64 anos	1	4,8
65 ou + anos	2	9,5
Não se sabe/não se aplica	9	42,9
<b>Total</b>	<b>21</b>	<b>100</b>

## Relação entre Autor/a e Vítima

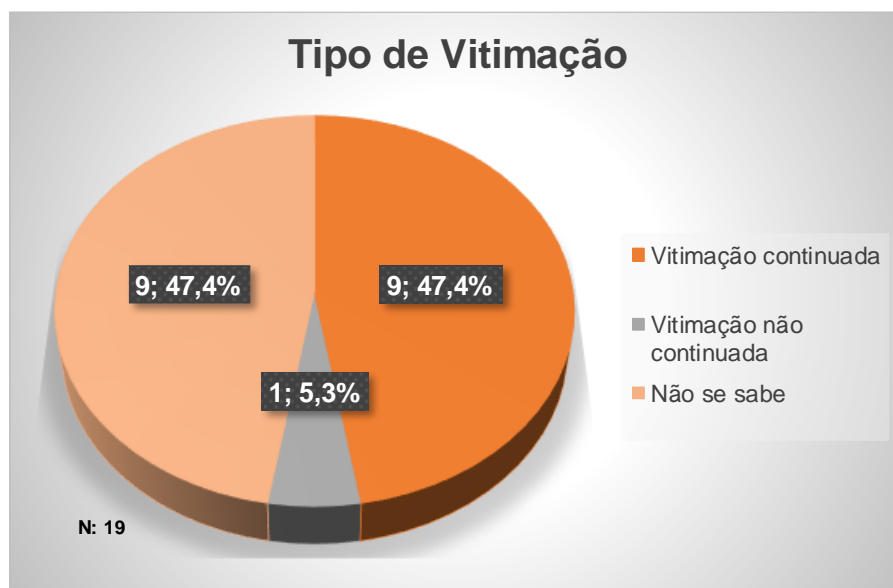
As relações entre autor/a e vítima foram comumente pautadas por **relações de intimidade**, como é o caso da **conjugalidade (n=5; 5%)**, dos **companheiros/as (n=2; 2%)** e do **ex-cônjuge (n=1; 1%)**. Desta forma, **os autores/as de crime e de violência envolvidos/as em relações de intimidade** que chegaram ao conhecimento do Polo de Sabrosa em 2023 **totalizaram, no seu conjunto, 8% (n=8) das relações estabelecidas entre autor/a e vítima.**

Relação autor-vítima	N	%
<b>Cônjuge</b>	<b>5</b>	<b>5</b>
Companheiro/a	2	2
Ex-cônjuge	1	1
Genro/nora	3	3
Filho/a	1	1
Pai/mãe	2	2
Nenhuma relação	1	1
Outra	2	2
Vizinho	1	1
não se sabe	3	3
<b>Total</b>	<b>21</b>	<b>100</b>

## Caraterização da Vitimação

### Tipo e Duração da Vitimação

A análise ao perfil da vitimação **das 19 vítimas** apoiadas no Polo de Sabrosa em 2023 revela que **47,4% (n=9) foi alvo de vitimação continuada**, caracterizada pela recorrência e persistência ao longo do tempo.



Destas 9 vítimas que foram alvo de vitimação continuada, **a predominância temporal verificou-se na faixa com mais de 20 anos (n=3; 33,3%)**.

Duração da Vitimação	N	%
Entre 7 meses e 1 ano	1	11,1
Entre 2 e 3 anos	--	--
Entre 4 e 5 anos	--	--
Entre 6 e 7 anos	--	--
Entre 8 e 11 anos	1	11,1
Entre 12 a 20 anos	2	22,2
<b>Mais de 20 anos</b>	<b>3</b>	<b>33,3</b>
Não se sabe	2	22,2
<b>Total</b>	<b>9</b>	<b>100</b>

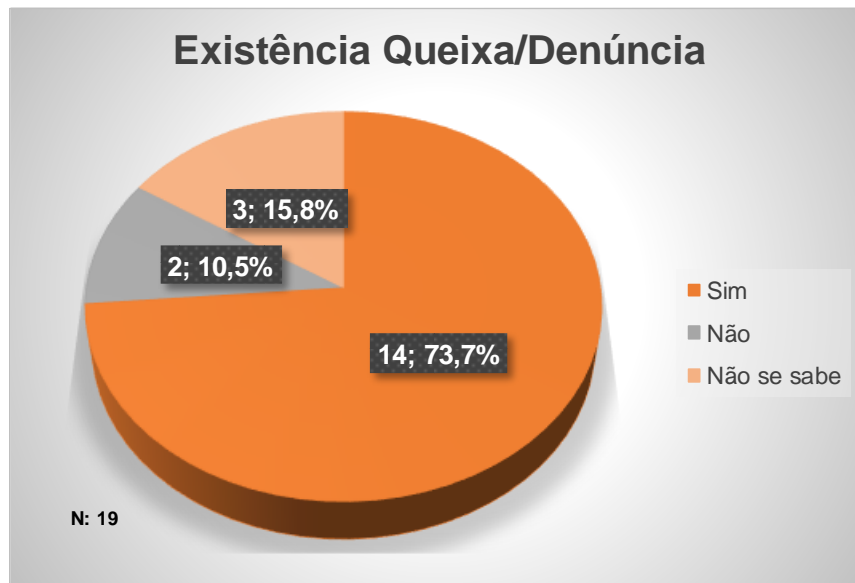
## Local do Crime & de Outras Formas de Violência

Em 2023, e tendo em conta as vítimas apoiadas no Polo de Sabrosa, **a residência comum entre vítima e autor/a** figurou como o local mais frequente da prática da violência com **58,3% (n=7)**.

Local de Crime e de Outras Formas de Violência	N	%
Lugar/via pública	1	8,3
<b>Residência comum</b>	<b>7</b>	<b>58,3</b>
Residência da vítima	2	16,7
Residência do autor	2	16,7
<b>Total</b>	<b>12</b>	<b>100</b>

## Queixa/Denúncia

Em 2023, no Polo de Sabrosa, observou-se que **73,7% (n=14)** das vítimas apresentaram **queixa/denúncia junto de uma autoridade competente**.



Entre as vítimas que apresentaram queixa ou para as quais foi feita denúncia da sua situação de violência junto das autoridades competentes (n=14), todas optaram por apresentar **queixa ou denúncia na Guarda Nacional Republicana (GNR)**.

Local de apresentação de queixa/denúncia	N	%
<b>GNR</b>	<b>14</b>	<b>100</b>
Total	14	100

## 2.6. Polo de Santa Marta de Penaguião

Utentes  
8

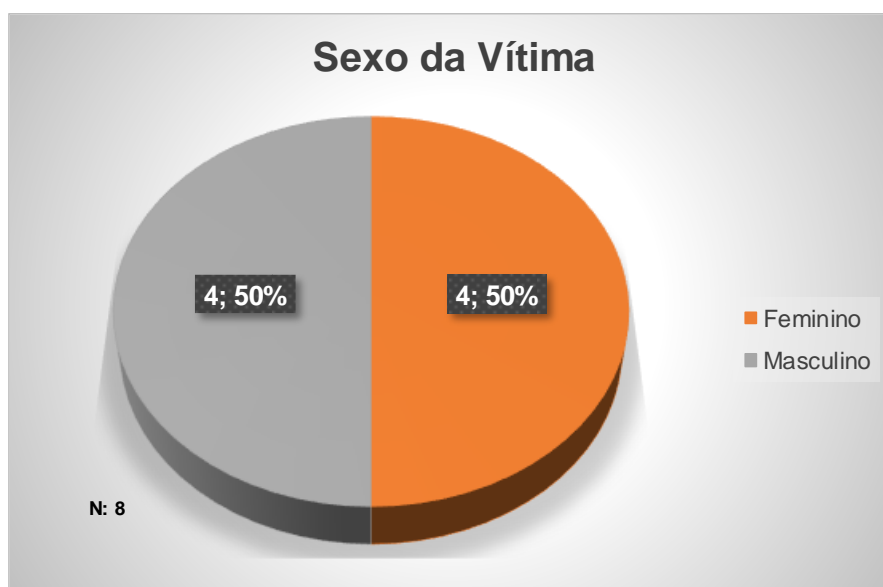
Crimes & Outras Formas de Violência  
9

Crimes & outras formas de violência		N	%
Crimes contra as pessoas: vida ou integridade física	<b>Violência Doméstica (maus tratos físicos e psíquicos – 152º)</b>	<b>9</b>	<b>100</b>
	<b>Total</b>	<b>9</b>	<b>100</b>

## Caraterização da Vítima

### Sexo da Vítima

Constata-se que, ao longo do ano de 2023, as **8 vítimas** que procuraram apoio no Polo de Santa Marta de Penaguião distribuíram-se de igual forma entre o **sexo feminino e o sexo masculino (n=4; 50%)**.



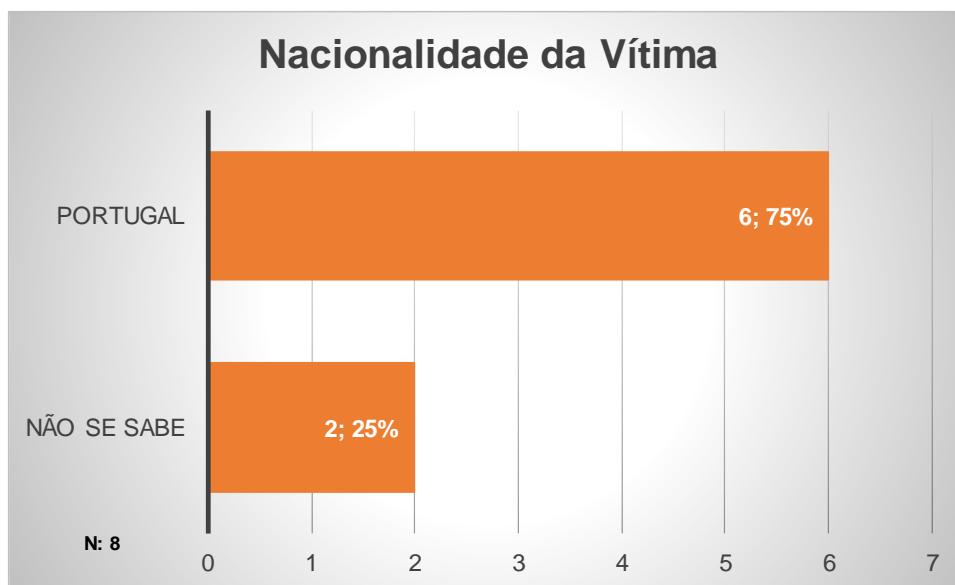
### Faixa Etária da Vítima

A maioria das vítimas que procurou apoio encontrava-se na faixa etária **entre os 11 e os 17 anos de idade, representando 25% (n=2)** do total de vítimas apoiadas neste Polo.

Idade da Vítima	N	%
0-3 anos	1	12,5
4-5 anos	1	12,5
6-10 anos	1	12,5
<b>11-17 anos</b>	<b>2</b>	<b>25</b>
18-24 anos	--	--
25-34 anos	--	--
35-44 anos	1	12,5
45-54 anos	1	12,5
Não se sabe	1	12,5
<b>Total</b>	<b>8</b>	<b>100</b>

## Nacionalidade da Vítima

A análise da nacionalidade das vítimas apoiadas pelo Polo de Santa Marta de Penaguião em 2023 reitera uma consistente **predominância da nacionalidade portuguesa, com 6 vítimas, o que representa 75% do total de vítimas apoiadas neste Polo.**



## Freguesia de Residência da Vítima

No decorrer do ano de 2023, as **vítimas** que foram **apoiadas** no Polo de Santa Marta de Penaguião distribuíram-se por diversas freguesias, sendo o destaque mais significativo para a **freguesia de Lobrigos (São Miguel) (n=3; 37,5%)**.

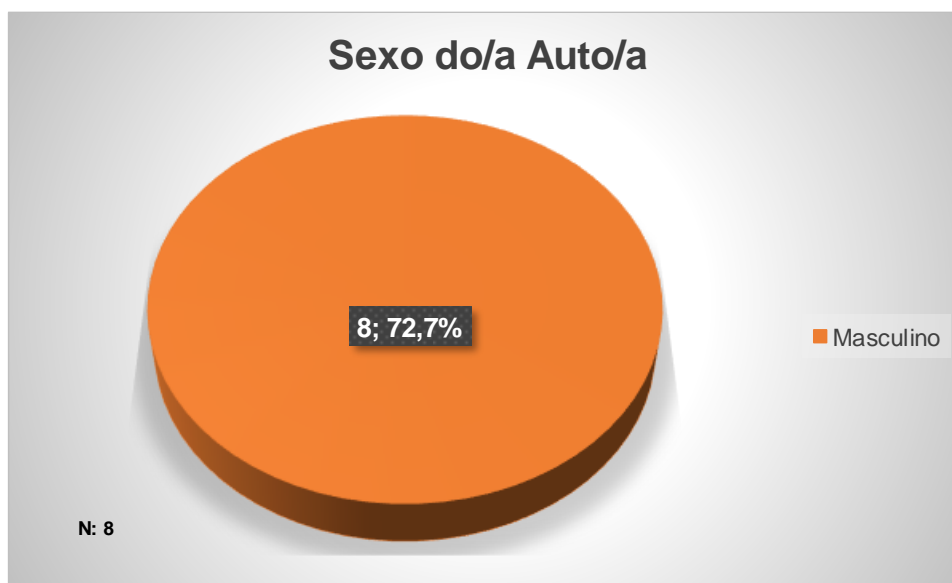
Freguesias de residência da vítima	N	%
<b>Lobrigos (São Miguel)</b>	<b>3</b>	<b>37,5</b>
Fornelos	1	12,5
não se sabe	4	50
<b>Total</b>	<b>8</b>	<b>100</b>



## Caraterização do/a Autor/a do Crime & de Outras Formas de Violência

### Sexo do/a Autor/a

Dos **8 autores** que chegaram ao conhecimento do Polo de Santa Marta de Penaguião em 2023, **todos** eram do **sexo masculino**.



### Faixa Etária do/a Autor/a

No Polo de Santa Marta de Penaguião observou-se que os/as autores/as se distribuíram sobretudo pelas faixas etárias entre os **25 e os 44 anos de idade (n=4; 50%)**.

Idade do/a Autor/a	N	%
<b>25-34 anos</b>	<b>2</b>	<b>25</b>
<b>35-44 anos</b>	<b>2</b>	<b>25</b>
45-54 anos	1	13
55-64 anos	--	--
65 ou + anos	--	--
Não se sabe/não se aplica	3	38
Total	<b>8</b>	<b>100</b>

## Relação entre Autor/a e Vítima

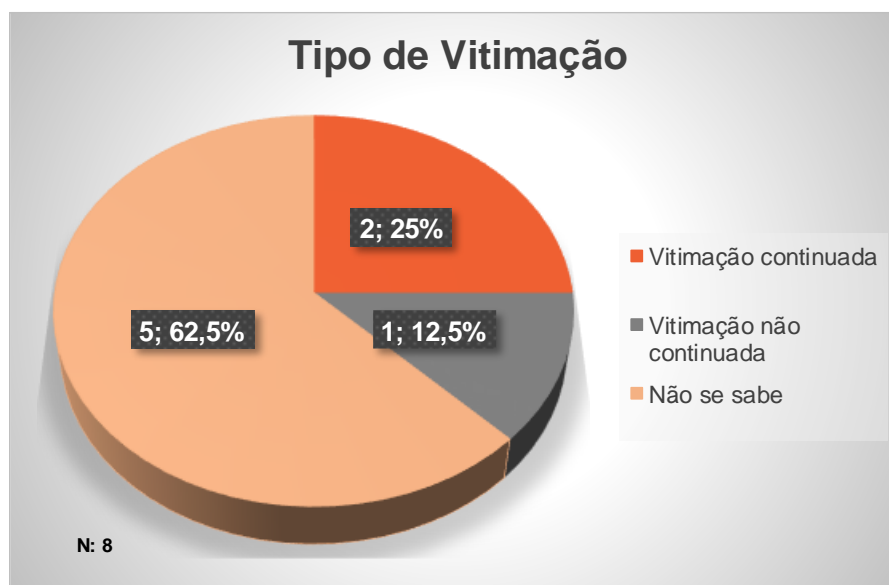
As relações entre autor/a e vítima foram comumente pautadas por **relações familiares, que totalizaram um total de 75% (6).**

Relação autor-vítima	N	%
Cônjuge	2	25
Filho/a	1	12,5
<b>Pai/mãe</b>	<b>4</b>	<b>50</b>
Padrasto/madrasta	1	12,5
<b>Total</b>	<b>8</b>	<b>100</b>

## Caraterização da Vitimação

### Tipo e Duração da Vitimação

A análise ao perfil da vitimação **das 8 vítimas** apoiadas no Polo de Santa Marta de Penaguião em 2023 revela que **25% (n=2) foi alvo de vitimação continuada.**



Destas 2 vítimas que foram alvo de vitimação continuada, **1 delas foi vítima de forma continuada entre 2 e 3 anos.**

Duração da Vitimação	N	%
Entre 2 e 3 anos	1	50
Não se sabe	1	50
Total	<b>2</b>	<b>100</b>

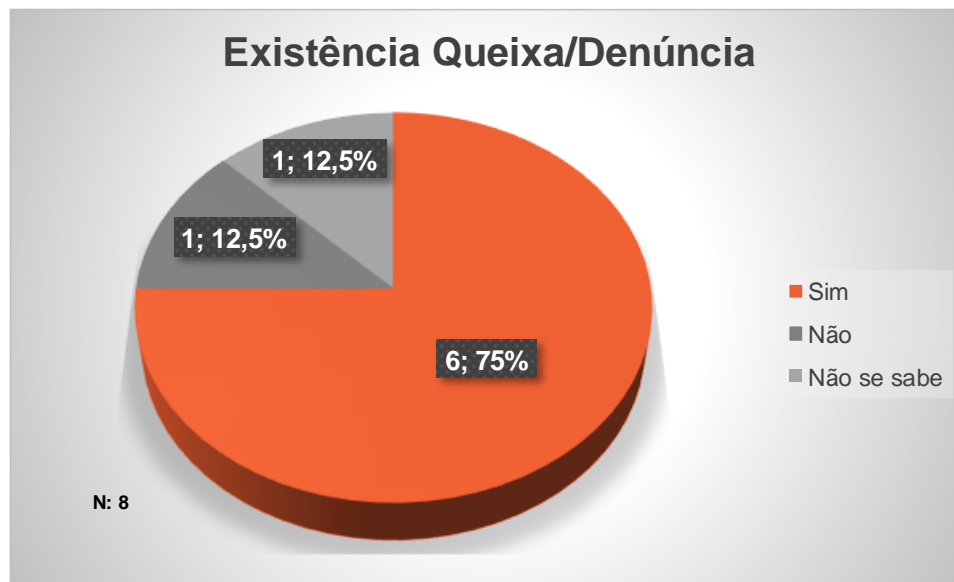
## Local do Crime & de Outras Formas de Violência

Em 2023, e tendo em conta as vítimas apoiadas no Polo de Santa Marta de Penaguião, a **residência comum entre vítima e autor/a** figurou como o local mais frequente da prática da violência com **100% (n=6)**, do total de locais assinalados.

Local de Crime e de Outras Formas de Violência	N	%
Residência comum	6	100
Total	<b>6</b>	<b>100</b>

## Queixa/Denúncia

Em 2023, no Polo de Santa Marta de Penaguião, observou-se que **75% (n=6)** das vítimas apresentaram **queixa/denúncia junto de uma autoridade competente**.



Entre as vítimas que apresentaram queixa ou para as quais foi feita denúncia da sua situação de violência junto das autoridades competentes (n=6), **50% optaram por apresentar queixa ou denúncia na Guarda Nacional Republicana (GNR)**.

Local de apresentação de queixa/denúncia	N	%
<b>GNR</b>	<b>3</b>	<b>50</b>
PSP	2	33,3
Outro	1	16,7
<b>Total</b>	<b>6</b>	<b>100</b>

## 2.7. EMAV Douro – Utentes sem polo de atendimento atribuído

Utentes  
19

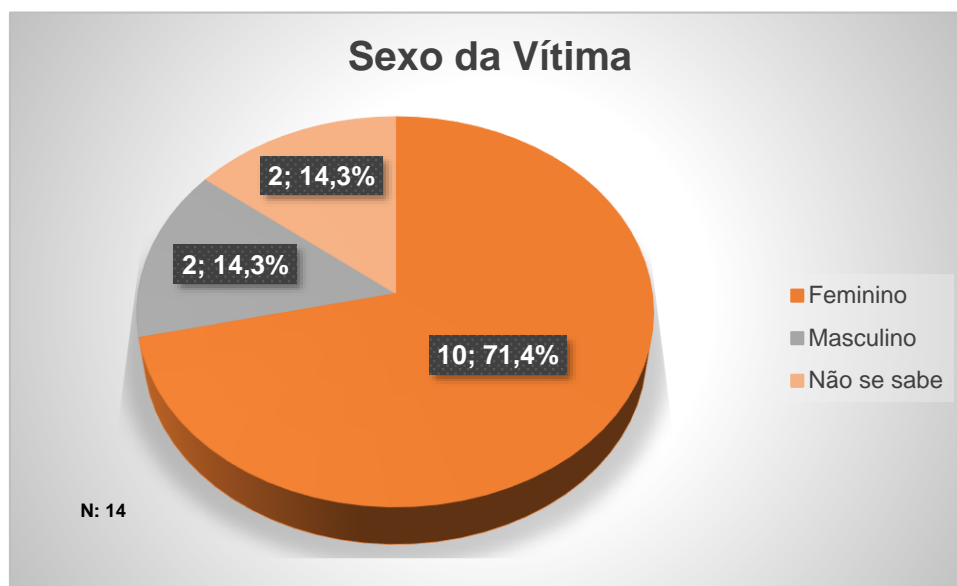
Crimes & Outras Formas de Violência  
16

Crimes & outras formas de violência		N	%
Crimes contra as pessoas: vida ou integridade física	Ofensas à integridade físicas simples	2	12,5
	<b>Violência Doméstica (maus tratos físicos e psíquicos – 152º)</b>	<b>12</b>	<b>75</b>
Crimes contra as pessoas: sexuais	Coacção sexual (crianças)	1	6,3
	Abuso sexual de crianças	1	6,3
<b>Total</b>		<b>16</b>	<b>100</b>

## Caraterização da Vítima

### Sexo da Vítima

Constata-se que, ao longo do ano de 2023, as **14 vítimas** que procuraram apoio na EMAV do Douro eram sobretudo do **sexo feminino (n=10; 71,4%)**.



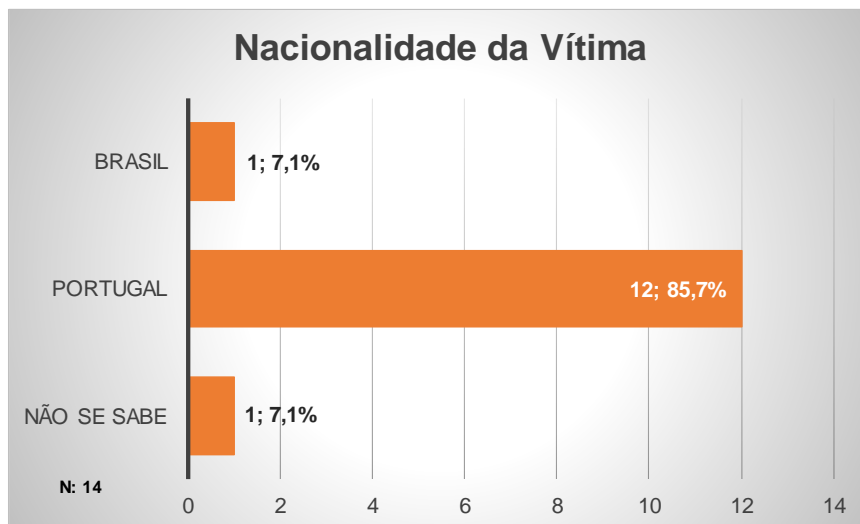
### Faixa Etária da Vítima

A maioria das vítimas que procurou apoio encontrava-se distribuída pelas várias faixas etárias.

Idade da Vítima	N	%
0-3 anos	2	14,3
4-5 anos	1	7,1
6-10 anos	--	--
11-17 anos	2	14,3
18-24 anos	--	--
25-34 anos	2	14,3
35-44 anos	2	14,3
45-54 anos	2	14,3
não se sabe	3	21,4
<b>Total</b>	<b>14</b>	<b>100</b>

## Nacionalidade da Vítima

A análise da nacionalidade das vítimas apoiadas pela EMVA do Douro em 2023 reitera uma consistente **predominância da nacionalidade portuguesa, representando 85,7% (n=12)** do total de vítimas apoiadas.



## Freguesia de Residência da Vítima

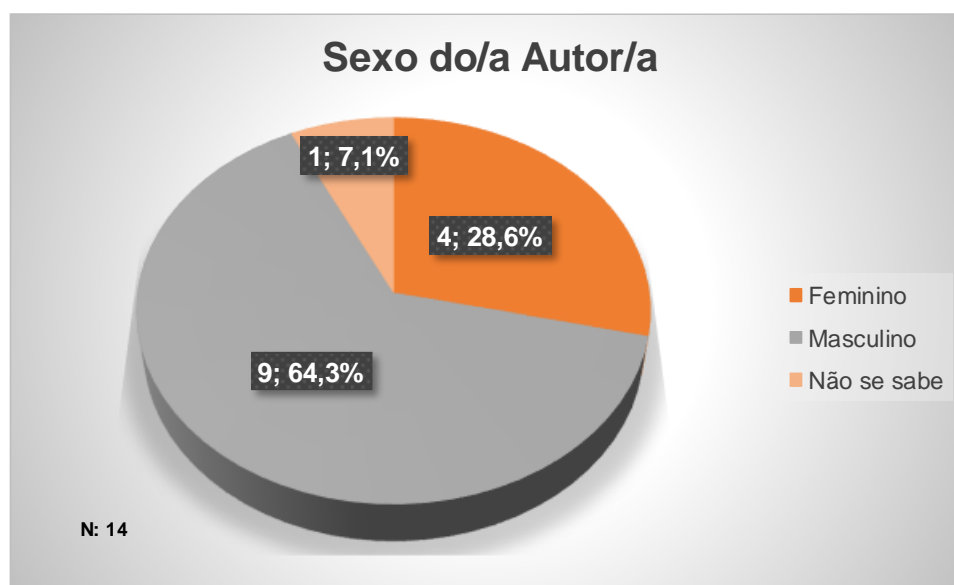
No decorrer do ano de 2023, as vítimas que foram apoiadas na EMVA do Douro distribuíram-se por diversas freguesias.

Freguesias de residência da vítima	N	%
Campeã	1	7,1
Frende	1	7,1
Penude	1	7,1
Picote	1	7,1
Repeses	2	14,3
Teixeira	2	14,3
Teixeiró	1	7,1
Vilarinho de Samardã	2	14,3
Não se sabe	3	21,4
<b>Total</b>	<b>14</b>	<b>100</b>

## Caraterização do/a Autor/a do Crime & de Outras Formas de Violência

### Sexo do/a Autor/a

Dos **14 autores** que chegaram ao conhecimento da EMAV do Douro em 2023, **9 (64,3%)** eram do **sexo masculino**, e **4 (28,6%)** eram do **sexo feminino**.



### Faixa Etária do/a Autor/a

Na EMAV do Douro observou-se que os/as autores/as cuja idade se tinha conhecimento se distribuíram sobretudo pela faixa etária dos **35 aos 44 anos de idade (n=5; 35,7%)**.

Idade do/a Autor/a	N	%
18-24 anos	2	14,3
25-34 anos	1	7,1
<b>35-44 anos</b>	<b>5</b>	<b>35,7</b>
45-54 anos	2	14,3
55-64 anos	--	--
65 ou + anos	1	7,1
Não se sabe/não se aplica	3	21,4
Total	<b>14</b>	<b>100</b>



## Relação entre Autor/a e Vítima

As relações entre autor/a e vítima foram comumente pautadas por **relações de intimidade e por relações familiares**.

Relação autor-vítima	N	%
Cônjuge	2	14,3
Companheiro/a	2	14,3
colega de escola/trabalho	1	7,1
Namorado/a	1	7,1
Ex-namorado/a	1	7,1
Pai/mãe	2	14,3
Padrasto/madrasta	1	7,1
Filho/a	1	7,1
Avó	1	7,1
Outra	2	14,3
<b>Total</b>	<b>14</b>	<b>100</b>

## Caraterização da Vitimação

### Tipo e Duração da Vitimação

A análise ao perfil da vitimação **das 14 vítimas** apoiadas na EMAV do Douro em 2023 revela que **50% (n=7) foi alvo de vitimação continuada**, caracterizada pela recorrência e persistência ao longo do tempo.



Destas 7 vítimas que foram alvo de vitimação continuada, **a duração da vitimação distribui-se entre os 7 meses e os 3 anos (n=4; 57,2%)**.

Duração da Vitimação	N	%
Entre 1 e 6 meses	1	14,3
Entre 7 meses e 1 ano	2	28,6
Entre 2 e 3 anos	2	28,6
Entre 4 e 5 anos	--	--
Entre 6 e 7 anos	--	--
Entre 8 e 11 anos	--	--
Entre 12 a 20 anos	--	--
Mais de 20 anos	2	28,6
<b>Total</b>	<b>7</b>	<b>100</b>

## Local do Crime & de Outras Formas de Violência

Em 2023, e tendo em conta as vítimas apoiadas na EMVA do Douro, **a residência comum entre vítima e autor/a** figurou como o local mais frequente da prática da violência com **46,2% (n=6)**.

Local de Crime e de Outras Formas de Violência	N	%
Lugar/via pública	3	23,1
<b>Residência comum</b>	<b>6</b>	<b>46,2</b>
Residência do autor	4	30,8
<b>Total</b>	<b>13</b>	<b>100</b>

## Queixa/Denúncia

Em 2023, na EMAV do Douro, observou-se que **64,3% (n=9)** das vítimas apresentaram queixa/denúncia junto de uma autoridade competente.



Entre as vítimas que apresentaram queixa ou para as quais foi feita denúncia da sua situação de violência junto das autoridades competentes, **66,7% (n=6) optaram por apresentar queixa ou denúncia na Guarda Nacional Republicana (GNR).**

Local de apresentação de queixa/denúncia	N	%
<b>GNR</b>	<b>6</b>	<b>66,7</b>
PSP	2	22,2
MP	1	11,1
Total	<b>9</b>	<b>100</b>



© APAV | julho 2024

Associação Portuguesa de Apoio à Vítima

Rua José Estêvão, 135 A, Piso 1  
1150-201 Lisboa  
Tel. 21 358 79 00  
apav.sede@apav.pt

Instituição de solidariedade social - Pessoa coletiva de utilidade pública

É permitida a reprodução, citação ou referência com fins informativos não comerciais, desde que expressamente citada a fonte.

[apav.pt/estatisticas](https://apav.pt/estatisticas)

