



**APAV**<sup>®</sup>  
*associação portuguesa de*  
Apoio à Vítima

**ESTATÍSTICAS APAV  
RELATÓRIO ANUAL 2016**

## **ÍNDICE**

Destaques	1
Balanço estatístico	7
. Enquadramento e dados gerais	7
. Caracterização da Vítima	12
. Caracterização do/a Autor/a do Crime	17
. Caracterização da Vitimação	19
. Metodologia	21

## **SIGLAS**

### **Siglas APAV**

APAV – Associação Portuguesa de Apoio à Vítima  
GAV – Gabinete de Apoio à Vítima  
UO – Unidade Orgânica  
CA – Casa de Abrigo  
CAP – Centro de Acolhimento e Proteção  
UAVM – Unidade de Apoio à Vítima Migrante  
UAVMD – Unidade de Apoio à Vítima Migrante e de Discriminação dos Açores  
LAV – Linha de Apoio à Vítima

### **Outras siglas**

PSP – Polícia de Segurança Pública  
GNR – Guarda Nacional Republicana  
PJ – Polícia Judiciária  
CPCJ – Comissão de Proteção de Crianças e Jovens  
ACM – Alto Comissariado para a Migração  
ACT – Autoridade para as Condições do Trabalho  
INMLCF – Instituto Nacional de Medicina Legal e Ciências Forenses  
INEM – Instituto Nacional de Emergência Médica  
SEF – Serviço de Estrangeiros e Fronteiras  
MP – Serviços do Ministério Público

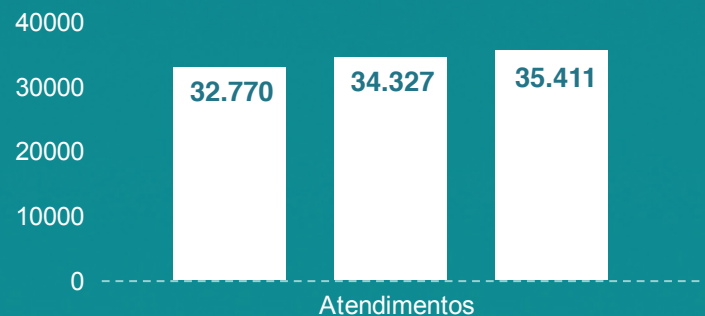
## Destaques

**35.411**  
**Atendimentos**

Aumento de 8,1%  
dos atendimentos  
entre 2014 e 2016



**Entre 2014 e 2016**



## Números significativos



**12.450**

Processos



**21.315**

Crimes & outras  
formas violência



**9.347**

Vítimas



**732**

Eventos  
Formativos

## Média de Vítimas em 2016



Pessoas Idosas (+65 anos): 1.009 | 3 por dia | 19 por semana

Crianças e jovens (até 17 anos): 826 | 2 por dia | 16 por semana

Mulheres (+18 anos): 5.226 | 14 por dia | 100 por semana

Homens (+18 anos): 826 | 2 por dia | 16 por semana

# Tipos de crime e outras formas de violência



" Eles apoiam mesmo! Desde o primeiro minuto! Muito obrigada! "

Mensagem via Facebook



# Outros Dados

Importa realçar alguns dados significativos sobre o trabalho da APAV, como sejam a cooperação com outras entidades e os encaminhamento efetuados para a APAV, bem como a representatividade da APAV no território nacional.

## Tipo de contacto efetuado

Telefónico - 60,5% | Presencial - 29,1%

## Cooperação outras entidades

Orgãos de polícia criminal (PSP, GNR, PJ) - 31,5% | Segurança Social - 13,8%

## Encaminhamentos para APAV

Comunicação Social - 15,6% |  
Orgãos de polícia criminal (PSP, GNR, PJ) - 14,8% | Amigo - 14,6%

## Tipo de vitimação

Continuada - 75,8%

## Local do crime

Residência Comum - 54,6% |  
Residência da Vítima - 16,7%

## Existência de Queixa

Sim - 41,5%

# A APAV em território nacional

Redes APAV (Gabinetes de Apoio à Vítima; Casas Abrigo, Unidades de Apoio à Vítima Migrante; Centro de Acolhimento e Proteção; Apoio a Crianças Vítimas de Crimes Sexuais; Apoio a vítimas e familiares de vítimas de homicídio; Linha de Apoio à Vítima.)

- . Casa Abrigo Alcipe - 76
- . Casa de Abrigo Sophia - 133
- . Centro de Acolhimento e Proteção (CAP) - 11
- . Redes CARE/RAFAVH - 11
- . UAVM - 205
- . LAV - 2898

UAVMD (Açores): 8  
Ponta Delgada: 496





# Perfis em Foco

Com o intuito de dar a conhecer a população que procura os serviços da APAV, de seguida apresentam-se alguns perfis específicos, que permitem caracterizar as vítimas apoiadas pela APAV.

## Perfil geral da Vítima (N: 9.347)

- Sexo Feminino (81,9%%)
- Idade média (49,9 anos)
- Casado/a (28,6%) | Solteiro/a (21,1%)
- Família nuclear com filhos/as (35,1%)
- Ensino superior (7,4%) | Secundário (4,8%) | 3.º ciclo (4,5%)
- Empregado/a (28,7%) | desempregado/a (16%)
- Relação com autor/a crime: Cônjuge (26,3%) | Companheiro/a (12,9%) | Filho/a (9%) | Pai/mãe (8,8%) | Ex-companheiro/a (8,4%)



## Vítima Adulto/a (N: 6.060)

- Sexo feminino (86,3%)
- Idade média (47 anos)
- Casado/a (32,9%) | solteiro/a (16%)
- Família nuclear com filhos/as (36,2%)
- Ensino superior (9,8%) | ensino secundário (6,6%)
- Empregado/a (33,9%) | desempregado/a (20,8%)



## Vítima Sexo Masculino (N: 1.625)

- Adulto (36,8%) | criança / jovem (21,4%) | idoso (27,8%)
- Idade média (38,5 anos)
- Solteiro (35,8%) | casado (22,4%)
- Família nuclear com filhos/as (30,3%)
- ensino superior (5,2%) | 1.º ciclo (4,4%) | 3.º ciclo (3,7%)
- Estudante (19,6%) | empregado (19,3%)



## Vítima Criança/Jovem (N: 826)

- Sexo feminino (57,6%)
- Idade média (10,5 anos)
- Família nuclear com filhos/as (43%)
- Pré-escolar (15,3%) | 1.º ciclo (13%)
- Estudante (75,4%)



## Vítima Idoso/a (N: 1.009)

- Sexo feminino (77,2%)
- Idade média (75,6 anos)
- Família nuclear com filhos/as (28,7%)
- 1.º ciclo (5,2%) | ensino superior (3,2%)
- Reformado/a ou na reserva (71,1%)



# Perfis em Foco - Relacionamentos

Os perfis que a seguir se apresentam dizem respeito às vítimas (maiores de idade), que têm ou tiveram um relacionamento amoroso com o autor crime, independentemente do tipo de crime de que foram alvo.

## Relacionamentos Heterossexuais

### Vítima Homem (N: 297)



- Idade média ( 49,5 anos)
- Casado (39,1%) | divorciado (15,8%)
- Família nuclear com filhos/as (34%) | indivíduo isolado (16,2%)
- Ensino superior (9,8%) | 3.º ciclo (4,4%)
- Empregado (37,7%) | reformado (18,5%)
- Relação com autora crime: cônjuge (47,2%) | ex - companheira (17,9%) | companheira (16,2%)

### Vítima Mulher (N: 3.670)



- Idade média ( 43,5 anos)
- Casada (40,4%) | união de facto (16,4%) |
- Família nuclear com filhos/as (43,8%) | monoparental (11,8%)
- Ensino superior (11%) | ensino sec. (7,6%)
- Empregada (40,6%) | desemp. (24,7%)
- Relação c/ autor: cônjuge (45,4%) | companheiro (22,6%) | ex-comp. (13,8%)

## Relacionamentos entre Pessoas do mesmo Sexo

### Vítima Homem (N: 22)



- Idade média ( 45,7 anos)
- Casado (40,9%) | solteiro (27,3%)  
Indivíduo isolado (22,7%) |
- Família nuclear sem filhos/as (18,2%)
- Ensino secundário (13,6%) |  
Ensino superior (9,1%)
- Desemp. (36,4%) | Empregado (18,2%)

### Vítima Mulher (N: 43)



- Idade média (43,6 anos)
- Casada (34,9%) | solteira (16,3%)
- Família nuclear com filhos/as (27,9%) | monoparental (18,6%)
- Ensino superior (18,6%)
- Empregada (34,9%) | desemp. (18,6%)

"Cada caso é um caso, deve ser tratado como tal independentemente do género do sujeito.  
O agressor não está no género mas sim no sujeito!"

Mensagem via Facebook

# Perfis em Foco - Tipo de Crime

Apresentam-se, de seguida, perfis por tipo de crime, com informação bastante significativa. As vítimas de crimes sexuais, as vítimas de bullying e as vítimas de stalking (assédio persistente).

## Vítima de Crimes Sexuais (N: 329)

- . Sexo feminino (82,4%)
- . Criança / jovem (42,6%) | Adulto/a (42%)
- . Idade média ( 21,9 anos)
- . Solteiro/a (6,4%) | Casado/a (0,9%)
- . 3.º ciclo (9,7%) | Pré-escolar (9,1%) | 2.º ciclo (8,8%)
- . Estudante (46,5%)
- . Relação com autor/a crime: conhecido/a (9,7%) | Nenhuma - identificável pela vítima (9,4%) | filho/a (9,1%) | Nenhuma - não identificável pela vítima (7,6%)



## Vítima de Bullying (N: 109)

- Sexo feminino ( 61,5%)
- Criança / jovem (58,7%) | adultos/as (15,6%)
- Idade média (15,2 anos)
- Solteira (73,4%)
- Família nuclear com filhos/as (42,2%)
- 1.º ciclo (16,5%) | 2.º ciclo (14,7%) | 3.º ciclo (14,7%)
- Estudante (68,8%)
- Relacionamento com a vítima: colega de escola (61,5%)



## Vítima de Stalking (N: 411)

- Sexo feminino (90%) | adulto/a (69%)
- Idade média ( 41,6 anos)
- Solteira (26,5%) | divorciada (19,2%) | casado/a (17%)
- Família nuclear com filhos/as (22,9%) | monoparental (17%)
- Ensino sup. (14,6%) | ens. secund. (7,5%)
- Empregado/a (55,7%)
- Relacionamento com a vítima: ex-companheiro (22,9%) | ex-namorado/a (19,7%)



"Agradecimentos aos voluntários e a todas as pessoas envolvidas que dão o melhor de si para que alguma coisa funcione e se vêem, muitas das vezes, num beco sem saída sem poder fazer muito mais. Obrigada a todos."

Mensagem via Facebook



## Balanço Estatístico

### Enquadramento e dados gerais

O relatório estatístico que aqui se apresenta, reflecte o trabalho que é efectuado no terreno pelas redes da APAV. Através dos dados que são disponibilizados é possível proceder à caracterização da população que nos procura, dos crimes e outras formas de violência mais em evidência, dos/as utentes que são vítimas de crime; do trabalho e apoio que é prestado diariamente a quem procura os serviços da APAV.

No que diz respeito ao ano de 2016, a APAV registou um total de **35.411 atendimentos**. Do trabalho da APAV em 2016 resultaram **12.450 processos** de apoio à vítima, nos quais se identificaram **9.347 vítimas directas** de **21.315 crimes e outras formas de violência**.

Da análise efectuada aos atendimentos registados nos últimos 3 anos, a APAV registou um aumento de 8,1% dos atendimentos.

Relativamente aos crimes e outras formas de violência registados, o destaque vai para os **crimes contra as pessoas**, com uma dimensão de **93,3%** face ao total. De entre estes, o destaque vai para os **maus tratos físicos e psíquicos**, que representam cerca de 77%.

Fora do âmbito dos crimes Contra as Pessoas, destacam-se as **outras formas de violência**, com o crime de **stalking / assédio persistente**, com cerca de **400 registos** (1,9%). Quanto aos **crimes contra o património**, foi o crime de **dano** que se evidenciou (173; 0,8%).

Das **9.347 vítimas de crime** que recorreram aos serviços da APAV no ano de 2016, **81,9%** eram do **sexo feminino**, com idades compreendidas entre os **25 e os 54 anos** (40,6%); sobretudo **casadas** (29%) e com um tipo de família **nuclear com filhos/as** (35%). Relativamente à escolaridade, o ensino superior evidenciava-se (7,4%) face aos restantes graus de ensino conhecidos. Cerca de **29%** destas vítimas exercia uma **actividade profissional**.

As vítimas de crime acompanhadas pela APAV em 2016 foram alvo de **9.625 autores/as de crime**. Destes/as, 80% eram do **sexo masculino** e tinham idades compreendidas entre os **35 e os 54 anos** (23%). 30% eram **casados** e possuíam uma ocupação profissional (30,6%).

O tipo de vitimação continuada foi o mais registado em 2016, representando 75,8% dos casos. De acordo com os dados recolhidos os locais do crime mais referenciados foram a **residência comum**, a **residência da vítima** e o **lugar / via pública**. Foi formalizada **queixa / denúncia** junto das entidades policiais em **41,6%** das situações.

# ESTATÍSTICAS APAV

## RELATÓRIO ANUAL 2016

Crimes registados & outras formas de violência		N	%
Crimes contra as pessoas: vida ou integridade física	Homicídio consumado	21	0,1
	Homicídio tentado	28	0,1
	Ofensa à integridade física (simples)	682	3,2
	Ofensa à integridade física (grave)	78	0,4
	Ofensa à integ. física – outra (qualificada, privilegiada, por	40	0,2
	Violência Doméstica (maus tratos físicos e psíquicos – 152°)*	16461	77,2
	Maus tratos (institucionais e outros)	313	1,5
	Intervenções e tratamentos médico-cirúrgicos ("negligência	10	0,1
	Interv. e tratamentos médico-cirúrgicos sem consentimento do	1	0,005
Outros crimes contra a vida ou integridade física	33	0,2	
Crimes contra as pessoas: liberdade pessoal	Ameaça/coacção	789	3,7
	Sequestro	48	0,2
	Tráfico de pessoas para exploração no trabalho	10	0,1
	Tráfico de pessoas para exploração sexual	7	0,03
	Rapto	5	0,02
	Outros crimes contra a liberdade	47	0,2
Crimes contra as pessoas: sexuais	Violação (crianças ou adultos)	143	0,7
	Assédio sexual	26	0,1
	Lenocínio	9	0,04
	Importunação sexual	53	0,2
	Abuso sexual de crianças	142	0,7
	Abuso sexual de menores dependentes	12	0,1
	Pornografia de menores	2	0,01
	Recurso à prostituição de menores	2	0,01
	Atos sexuais com adolescentes	10	0,1
Coacção Sexual	73	0,3	
Crimes contra as pessoas: honra	Difamação/injúrias	303	1,4
	Violação de domicílio ou perturbação da vida privada	237	1,1
	Devassa da vida privada/gravações e fotografias ilícitas	130	0,6
	Violação de correspondência ou de telecomunicações	83	0,4
	Outros crimes contra a honra	97	0,5
Crimes contra o Estado	Abuso de poder/autoridade	5	0,02
	Denúncia caluniosa	1	0,005
	Usurpação de funções	1	0,005
	Favorecimento pessoal	1	0,005
	Prevaricação de advogado	1	0,005
	Outros crimes contra o estado	1	0,005
Crimes contra a vida em sociedade	Subtração de menor	21	0,1
	Violação da obrigação de alimentos	43	0,2
	Falsificação de documentos	12	0,1
	Incêndio	1	0,005
	Propagação de doença contagiosa	5	0,02
	Violação de imposições, proibições ou interdições (imposto por	4	0,02
	Terrorismo	2	0,01
	Danos contra a natureza	2	0,01
	Poluição	4	0,02
	Outros crimes contra a vida em sociedade	16	0,1

# ESTATÍSTICAS APAV

## RELATÓRIO ANUAL 2016

Crimes registados & outras formas de violência		N	%
Crimes contra o Património	Furto no interior de veículo automóvel / motorizado	2	0,01
	Furto por carteirista	4	0,02
	Furto de veículo automóvel / motorizado	7	0,03
	Furto em residência / edifício com arrombamento ou	27	0,1
	Furto de produtos expostos em loja / supermercado, etc	2	0,01
	Furto: outros furtos	79	0,4
	Abuso de confiança	42	0,2
	Abuso de cartão bancário	27	0,1
	Extorsão	25	0,1
	Roubo: carjacking	3	0,01
	Roubo em residência	20	0,1
	Roubo por esticão	6	0,03
	Outros roubos	66	0,3
	Dano	173	0,8
	Burla	65	0,3
Outros contra o Património	35	0,2	
Crimes Rodoviários	Homicídio por negligência	1	0,005
	Ofensa à integridade física	8	0,04
	Condução sem carta	1	0,005
	Omissão de auxílio	1	0,005
	Condução sob efeito do álcool/droga	3	0,01
	Outros crimes rodoviários	1	0,005
Outros crimes	Escravidão	1	0,005
	Tráfico de estupefacientes	3	0,01
	Discriminação racial, religiosa ou sexual	13	0,1
	Cibercrime	21	0,1
	Outros crimes	84	0,4
Contra-ordenações	Assédio sexual	19	0,1
	Discriminação - racial, religiosa, sexual, por idade, nacionalidade, género	24	0,1
	Outras contra-ordenações	9	0,04
Outras formas de violência	Stalking/assédio persistente	412	1,9
	Bullying	116	0,5
<b>Total</b>		21.315	100

\* Inclui, segundo a APAV, crimes no âmbito da Violência Doméstica como sejam os maus tratos físicos e psíquicos, ameaça / coacção, injúrias / difamação e crimes de natureza sexual.

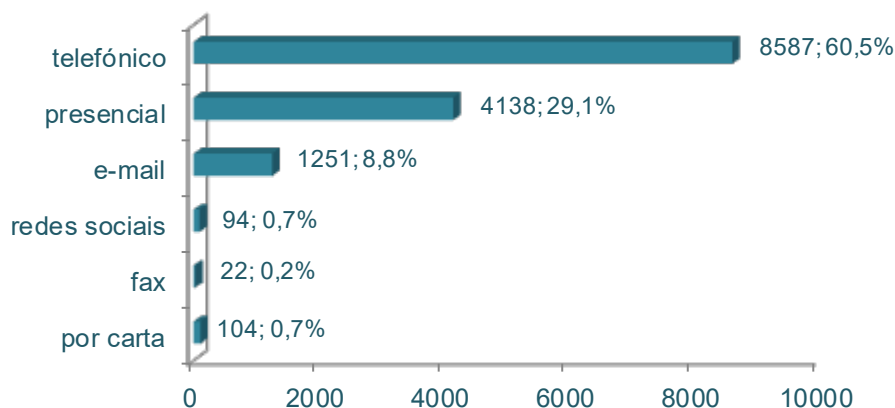
## ESTATÍSTICAS APAV RELATÓRIO ANUAL 2016

A conexão entre a APAV e outras entidades, é o espelho do trabalho de cooperação e multidisciplinaridade existente no trabalho diário da Associação. Os órgãos de polícia criminal (**GNR, PJ e PSP**) no seu conjunto foram as entidades que mais cooperaram com a APAV, perfazendo um total de **31,5%**.

Cooperação com outras entidades	N	%
ACT (Autoridade para as Condições do Trabalho)	49	0,4
Câmara Municipal	149	1,3
Comissão de Protecção às Vítimas de Crimes	33	0,3
CPCJ (Comissão de Protecção de Crianças e Jovens)	479	4,3
Escola	59	0,5
GNR	<b>1148</b>	<b>10,3</b>
IEFP (Instituto do Emprego e Formação Profissional)	62	0,6
INEM (Instituto Nacional de Emergência Médica)	50	0,5
INML (Instituto Nac. Med. Legal)/Gabinetes médico-legais	38	0,3
Inspecções gerais	3	0,03
Julgados de Paz	5	0,1
Juntas de Freguesia	178	1,6
LNES (Linha Nacional de Emergência Social)	159	1,4
Outros	2562	23,1
Outros serviços de mediação Pública	1	0,01
PJ (Polícia Judiciária)	<b>552</b>	<b>5</b>
PSP (Polícia de Segurança Pública)	<b>1800</b>	<b>16,2</b>
Santa Casa de Misericórdia	117	1,1
SEF (Serviço de Estrangeiros e Fronteiras)	38	0,3
Segurança Social	<b>1536</b>	<b>13,8</b>
Serviço de Mediação Penal	4	0,04
Serviços do Ministério Público	864	7,8
Tribunal	644	5,8
UAVM	8	0,1
Unidade de saúde	559	5
Total	11.097	100

Nos contactos efectuados para a APAV, os **contactos telefónicos (80,5%)** e **presenciais (29,1%)**, prevaleceram face aos restantes, no entanto os contactos via e-mail e redes sociais tem vindo a ganhar algum peso (9,5%).

### Tipo de contacto



## ESTATÍSTICAS APAV RELATÓRIO ANUAL 2016

Os contactos efectuados para a APAV são, maioritariamente, efectuados pelos/as próprios/as utentes (62,1%), seguindo-se os contactos de familiares e amigos/as (26,6%).

Quem efectuou o contacto	N	%
Amigo/a / conhecido/a	1156	8,8
Instituição	637	4,8
Familiar	<b>2351</b>	<b>17,8</b>
Empresa	44	0,3
Próprio	<b>8190</b>	<b>62,1</b>
Outro	820	6,2
Total	13.198	100

Já no que diz respeito à forma como os/as utentes chegam à APAV, os encaminhamentos efectuados pelos/as **amigos/as** e via **comunicação social** perfazem um total de 30,2%. No seu conjunto, os órgãos de polícia criminal, encaminharam cerca de 15% dos/as utentes.

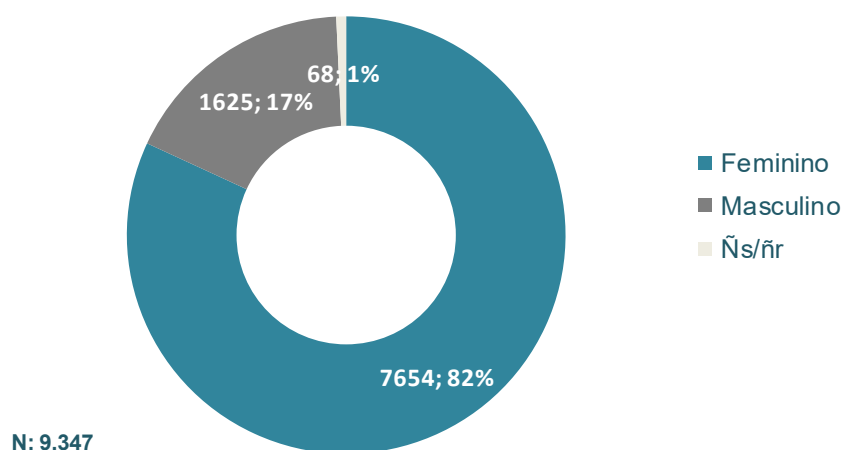
Encaminhamento para a APAV	N	%
Amigo/a	<b>1051</b>	<b>14,6</b>
Comunicação social	<b>1118</b>	<b>15,6</b>
CPCJ	109	1,5
Estabelecimento de ensino	110	1,5
Estabelecimento de saúde	238	3,3
Familiar	628	8,7
Segurança social	126	1,8
LNES	28	0,4
Outro	1268	17,6
PAVD	18	0,3
Publicidade	952	13,2
Tribunal	202	2,8
Vizinho	106	1,5
Autarquia	73	1
CIG	7	0,1
CNAI	5	0,1
ONG	36	0,5
GNR	273	3,8
PJ	158	2,2
PSP	632	8,8
Medicina Legal	20	0,3
Outro serviço telefónico	29	0,4
Total	7.187	100



## Caracterização da Vítima

Dos/as 12.450 utentes assinalados/as pela APAV em 2016, 9.347 foram vítimas de crime, e de entre estas **mais de 80%** eram do **sexo feminino**.

### Sexo da Vítima



As faixas etárias mais referenciadas situavam-se entre os **35 e os 44 anos de idade (15,9%)**, seguindo-se a faixa entre os 45 e os 54 anos (13,7%) e finalmente a faixa etária entre os 25 e os 34 anos (11%).

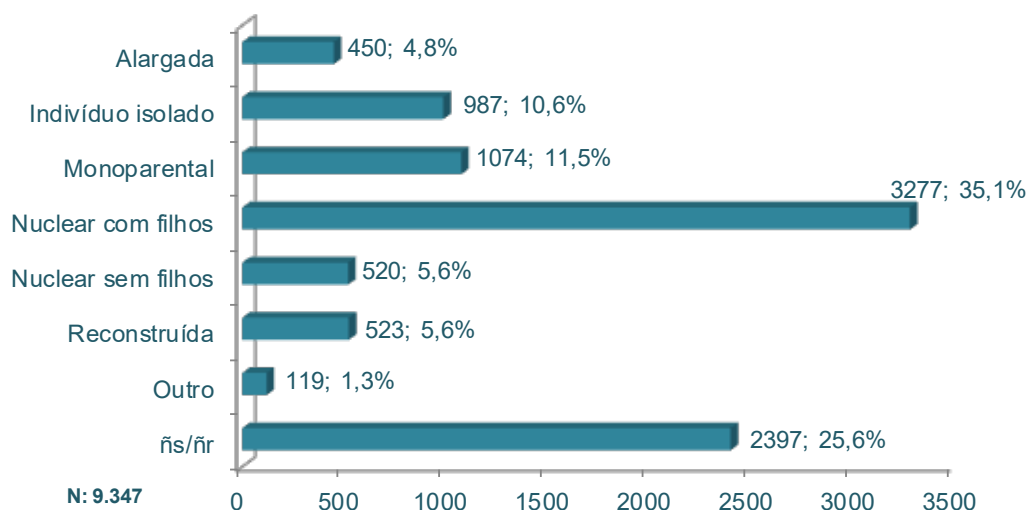
Idade da Vítima	N	%
0-3 anos	68	0,7
4-5 anos	80	0,9
6-10 anos	246	2,6
11-17 anos	432	4,6
18-24 anos	483	5,2
25-34 anos	<b>1030</b>	<b>11</b>
35-44 anos	<b>1484</b>	<b>15,9</b>
45-54 anos	<b>1282</b>	<b>13,7</b>
55-64 anos	772	8,3
65 + anos	1009	10,8
ñs/ñr	2461	26,3
Total	9.347	100

## ESTATÍSTICAS APAV RELATÓRIO ANUAL 2016

As vítimas **casadas (28,6%)** e solteiras (21,1%) foram os principais alvos dos/as autores de crime, pertencendo em cerca de **35% a uma família nuclear com filhos**. As famílias monoparentais ainda representam 11,5% do total de vítimas assinaladas.

Estado civil	N	%
Casado/a	<b>2669</b>	<b>28,6</b>
Divorciado/a	816	8,7
Separado/a	417	4,5
Solteiro/a	<b>1969</b>	<b>21,1</b>
União de facto	872	9,3
Viúvo/a	385	4,1
ñs/ñr	2219	23,7
Total	9.347	100

### Tipo de família da vítima

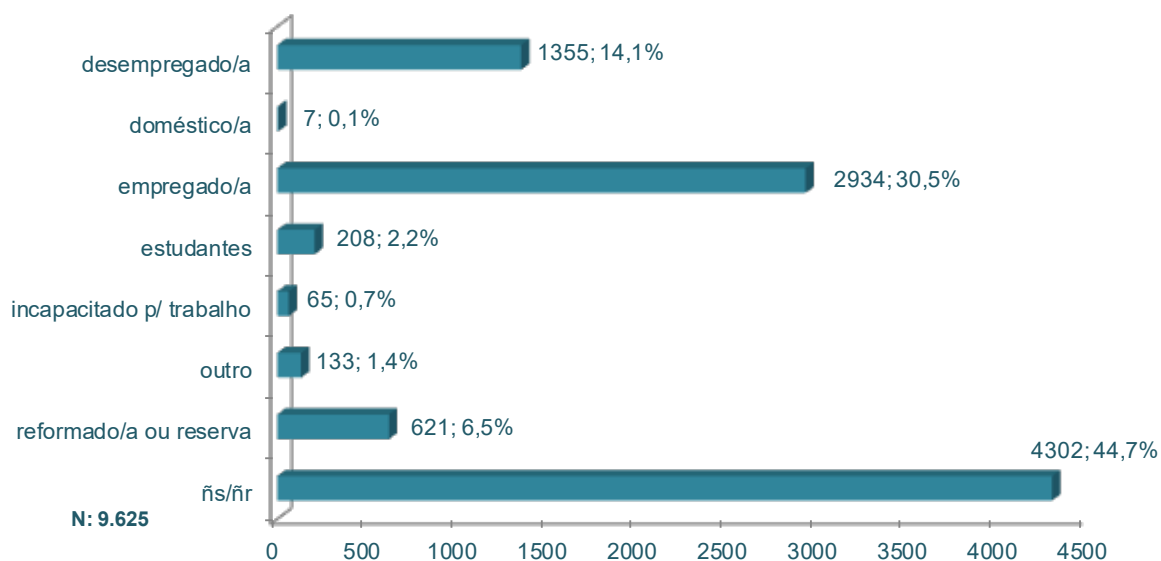


## ESTATÍSTICAS APAV RELATÓRIO ANUAL 2016

Dos níveis de escolaridade referenciados, destacam-se o **ensino superior**, o **ensino secundário** e o **ensino básico de 3º ciclo**, perfazendo um total de **16,7%**. No que diz respeito à actividade económica da vítima, cerca de 30% encontravam-se empregadas. No entanto um número ainda significativo encontrava-se numa situação de desemprego (16%).

Escolaridade	N	%
Pré-escolar	132	1,4
Nenhum - não saber ler/escrever	94	1
Nenhum – sabe ler/escrever	40	0,4
Ensino básico 1º ciclo	302	3,2
Ensino básico 2º ciclo	274	2,9
Ensino básico 3º ciclo	425	4,5
Ensino secundário	453	4,8
Ensino superior	<b>690</b>	<b>7,4</b>
Pós-secundário	56	0,6
Outro	41	0,4
ñs/ñr	6840	73,2
Total	9.347	100

### Actividade económica do/a Autor/a do Crime

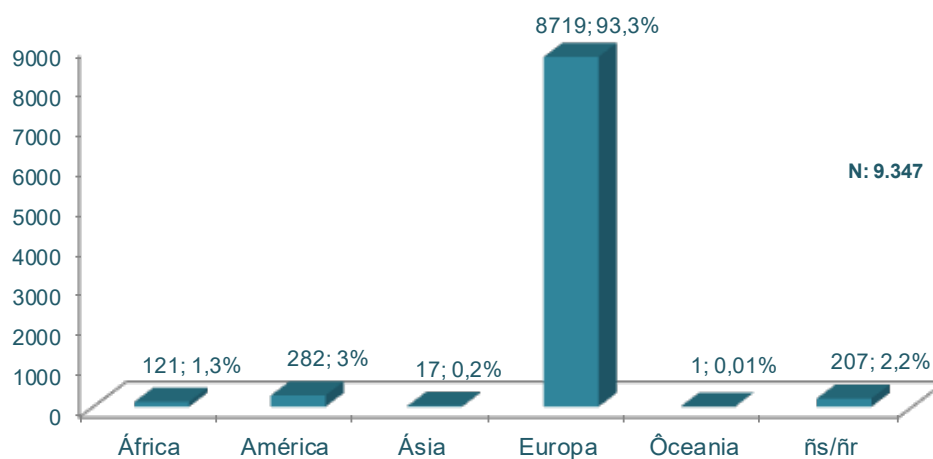


## ESTATÍSTICAS APAV RELATÓRIO ANUAL 2016

Das cerca de 93% de vítimas de nacionalidade europeia (**92% portuguesas**), a maioria residiam nos distritos de **Lisboa, Porto, Faro e Setúbal (52,3%)**.

Distrito de residência	N	%
Arquipélago dos Açores	399	4,3
Arquipélago da Madeira	48	0,5
Aveiro	230	2,5
Beja	87	0,9
Braga	312	3,3
Bragança	52	0,6
Castelo Branco	46	0,5
Coimbra	408	4,4
Évora	62	0,7
Faro	<b>841</b>	<b>9</b>
Guarda	41	0,4
Leiria	125	1,3
Lisboa	<b>2229</b>	<b>23,8</b>
Portalegre	33	0,4
Porto	<b>1172</b>	<b>12,5</b>
Santarém	332	3,6
Setúbal	<b>651</b>	<b>7</b>
Viana do Castelo	39	0,4
Vila Real	231	2,5
Viseu	118	1,3
ñs/ñr	1891	20,2
Total	9.347	100

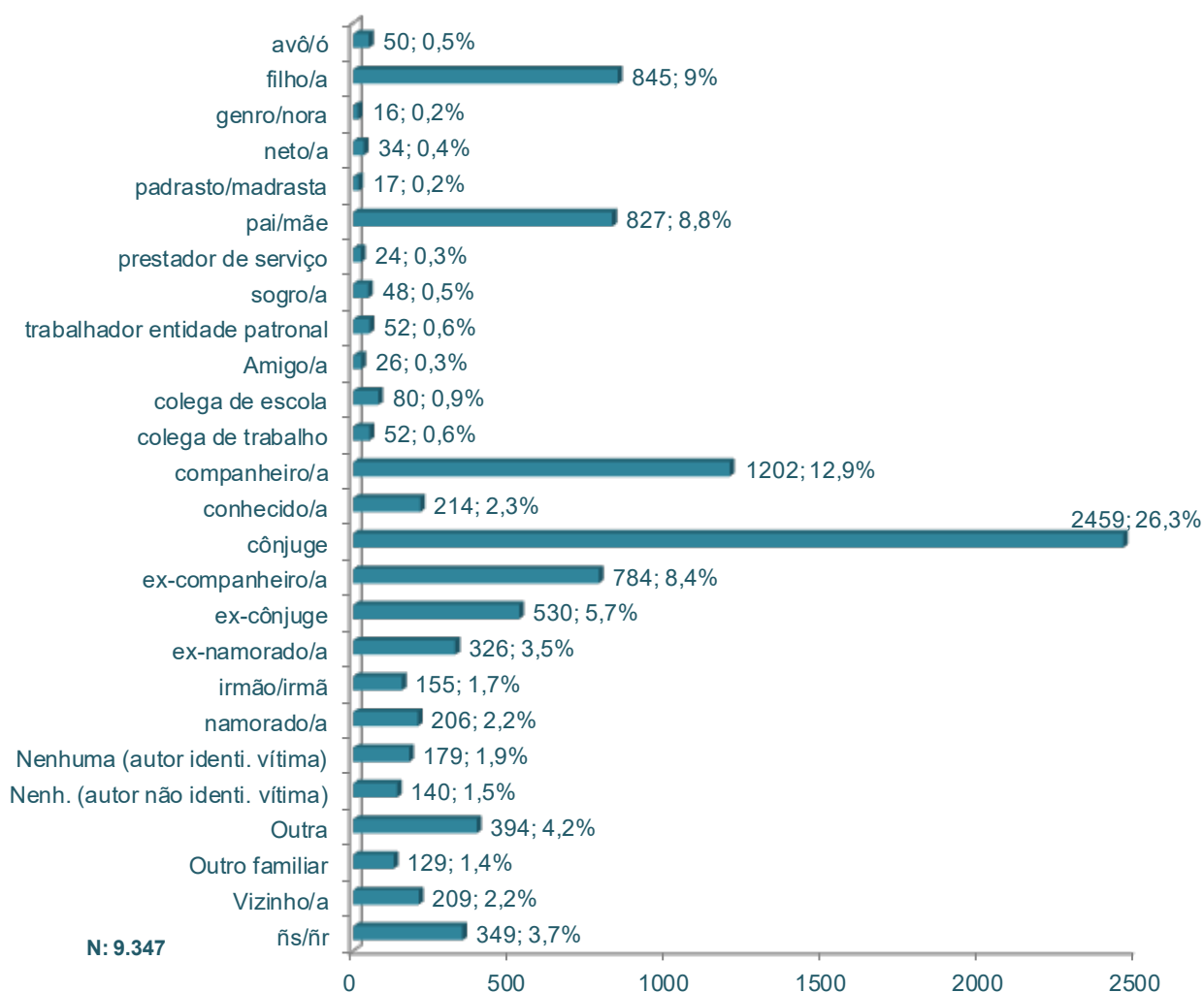
### Nacionalidade da Vítima



## ESTATÍSTICAS APAV RELATÓRIO ANUAL 2016

O contexto das relações de intimidade continua a sobressair no que diz respeito à relação da vítima com o/a autor/a do crime. As relações de cônjuge, companheiro/a, ex-cônjuge, ex-companheiro/a, ex-namorado/a e namorado/a no seu conjunto totalizam 59% das relações existentes entre vítima e autor/a do crime.

### Relação da vítima com autor/a do crime

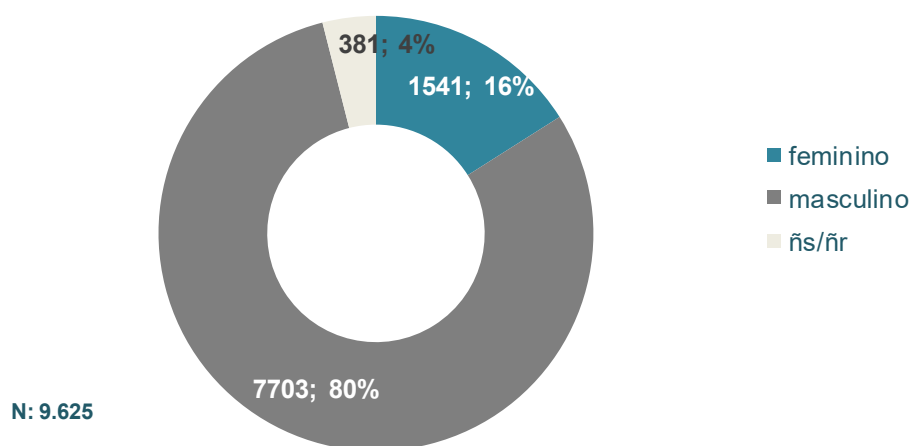




## Caracterização do/a Autor/a do Crime

Cerca de **80%** dos/as 9.625 autores/as de crime registados/as pela APAV em 2016, eram do **sexo masculino**, com idades compreendidas entre os **35 e os 54 anos (23,1%)**.

### Sexo do/a Autor/a do Crime



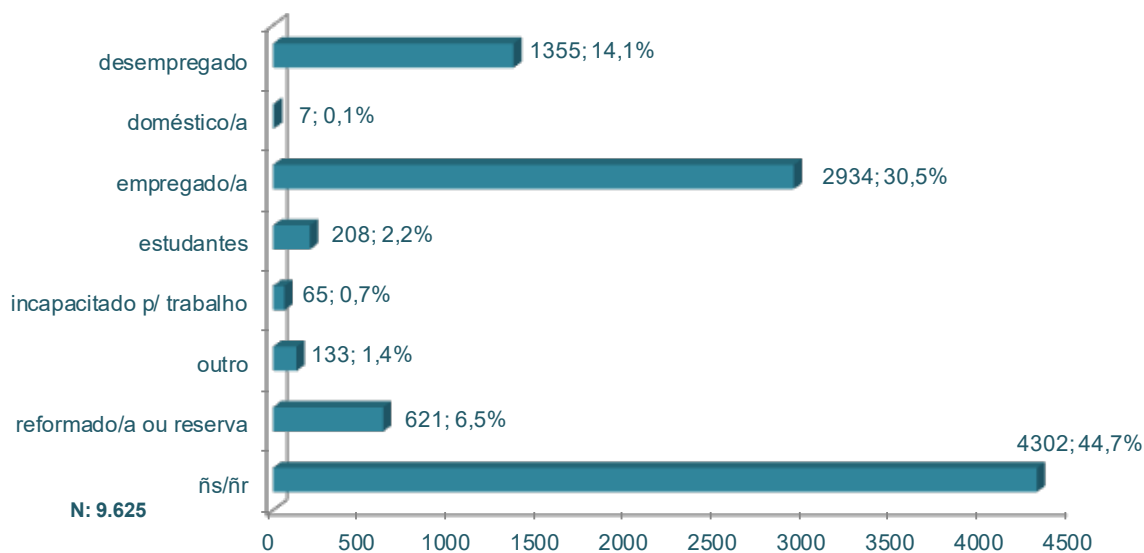
Idade do/a Autor/a do Crime	N	%
6-10 anos	13	0,1
11-17 anos	99	1
18-24 anos	302	3,1
25-34 anos	738	7,7
35-44 anos	<b>1184</b>	<b>12,3</b>
45-54 anos	<b>1035</b>	<b>10,8</b>
55-64 anos	637	6,6
65 + anos	459	4,8
ñs/ñr	5158	53,6
Total	9625	100

## ESTATÍSTICAS APAV RELATÓRIO ANUAL 2016

Tal como no caso das vítimas, também o/a autor/a do crime se encontrava maioritariamente no estado civil de casado/a (29,6%), seguindo-se os/as solteiros/as (11,3%). Em **mais de 30%** das situações, estes/as encontravam-se **empregados/as**.

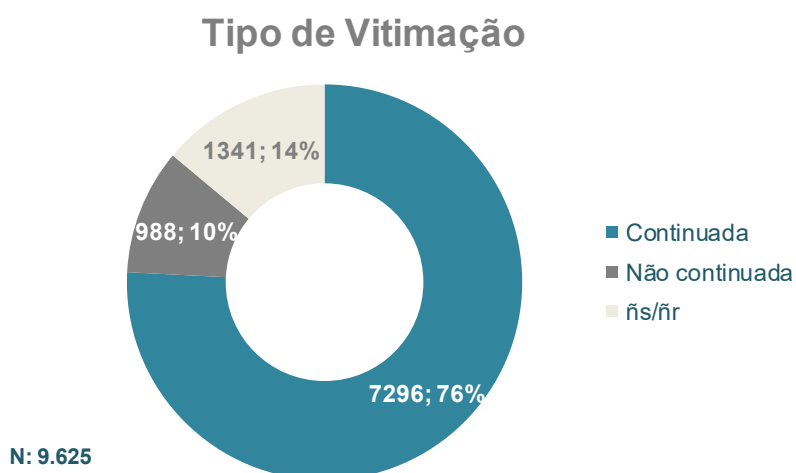
Estado civil do/a Autor/a do Crime	N	%
Casado/a	2849	29,6
Divorciado/a	652	6,8
Separado/a	390	4,1
Solteiro/a	1090	11,3
União de facto	969	10,1
Viúvo/a	66	0,7
ñs/ñr	3609	37,5
Total	9625	100

### Actividade económica do/a Autor/a do Crime



## Caracterização da Vitimação

O tipo de vitimação continuada (76%), com uma duração entre 2 e 6 anos (15,6%) prevaleceu no ano de 2016.



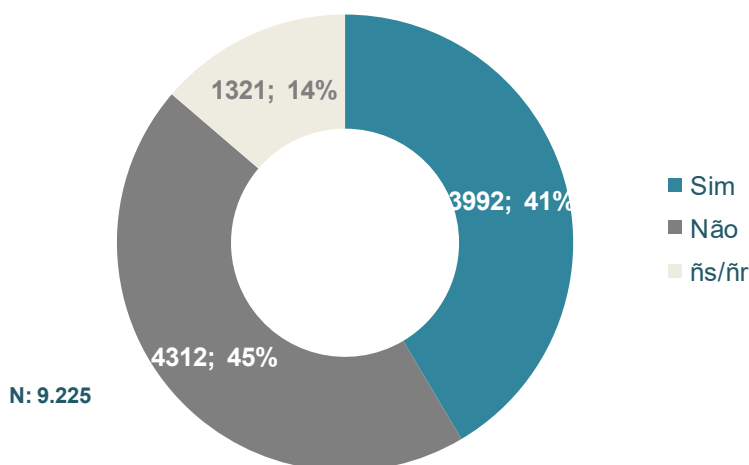
Duração da Vitimação	N	%
Entre 1 e 6 meses	434	5,9
Entre 7 meses e 1 ano	469	6,4
Entre 2 e 6 anos	<b>1138</b>	<b>15,6</b>
Entre 7 e 11 anos	383	5,2
Entre 12 e 20 anos	354	4,9
Mais de 20 anos	382	5,2
ñs/ñr	4136	56,7
Total	7296	100

## ESTATÍSTICAS APAV RELATÓRIO ANUAL 2016

Em **mais de 50%** das situações, o local do crime mais referenciado em 2016 foi a **residência comum** (da vítima e do/a autor/a), seguindo-se a residência da vítima (16,7%). Das situações que chegaram até à APAV em 2016, **41%** foram alvo de **queixa numa entidade policial**.

Local do Crime	N	%
Escola	164	1,6
Local de trabalho	346	3,4
Lugar/Via pública	990	9,9
Outro local	455	4,5
Transportes públicos	16	0,2
Instituição de Acolhimento	59	0,6
Loja/centro comercial	33	0,3
Viatura Automóvel	76	0,8
Outras Instituições	14	0,1
Outra residência	134	1,3
Residência comum	<b>5486</b>	<b>54,6</b>
Residência do Autor	565	5,6
Residência da Vítima	1679	16,7
Unidade de Saúde	25	0,2
Total	10042	100

### Existência de queixa/denúncia



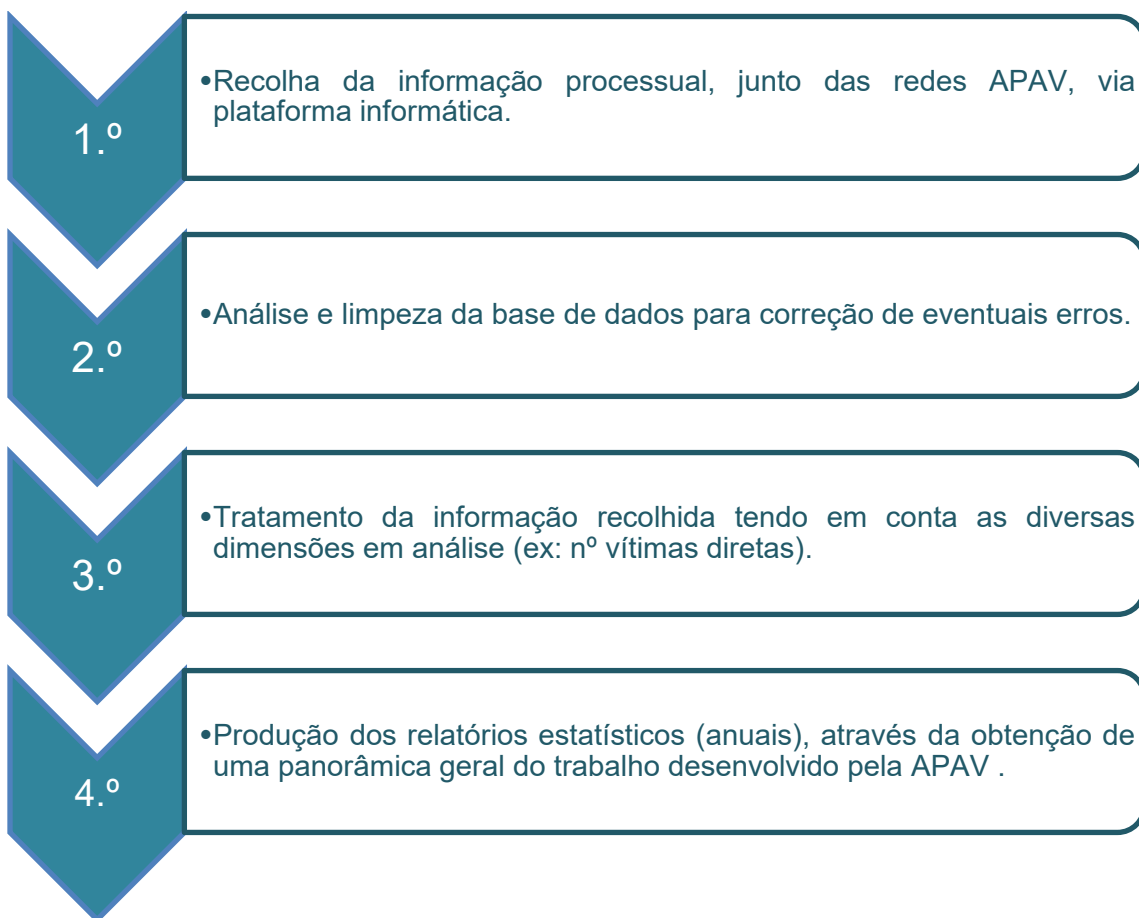
# ESTATÍSTICAS APAV

## RELATÓRIO ANUAL 2016

### Metodologia

A metodologia utilizada para o tratamento e apresentação da informação supra referenciada, é de fundamental importância. Nesta medida, permite o acompanhamento, correção e melhoria dos dados tratados, possibilitando uma análise o mais fidedigna possível da informação recolhida.

Esta metodologia segue 5 passos:





© APAV | Março 2017

SEDE

Rua José Estêvão, 135 A, Piso 1, 1150-201 Lisboa

Tel. 21 358 79 20

apav.sede@apav.pt

instituição de solidariedade social - pessoa coletiva de utilidade pública

É PERMITIDA A REPRODUÇÃO, CITAÇÃO OU REFERÊNCIA COM FINS INFORMATIVOS  
NÃO COMERCIAIS, DESDE QUE EXPRESSAMENTE CITADA A FONTE.

[WWW.APAV.PT/ESTATISTICAS](http://WWW.APAV.PT/ESTATISTICAS)



CHAMADA GRATUITA

**116 006**

LINHA DE APOIO À VÍTIMA  
DIAS ÚTEIS DAS 09H - 19H