



APAV[®]

associação portuguesa de
Apoio à Vítima

ESTATÍSTICAS APAV 2016

GABINETE DE APOIO À VÍTIMA PORTIMÃO

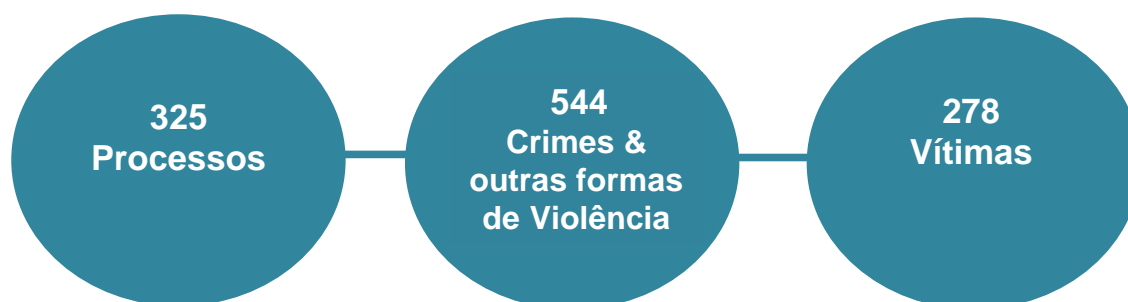
Índice

1. Dados gerais	2
2. Caracterização da Vítima	7
3. Caracterização do Autor do Crime	12
4. Caracterização da Vitimação	14

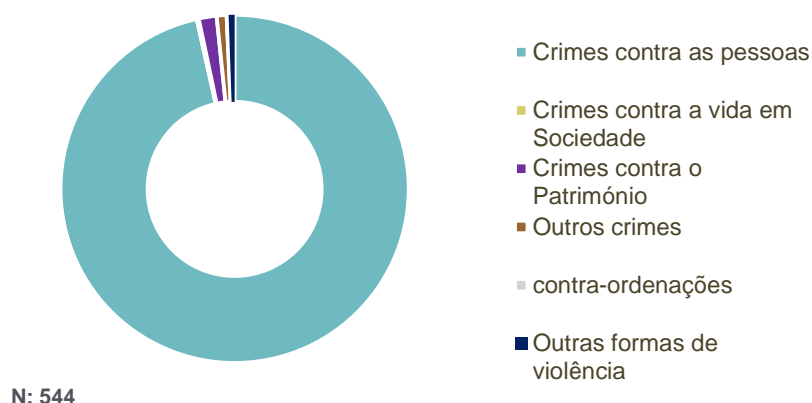


Dados Gerais

No que diz respeito ao ano de 2016, o GAV de Portimão registou um total de **325 processos** de apoio à vítima e **278 vítimas diretas** de **544 crimes & outras formas de violência**.



Crimes registados & outras formas de violência

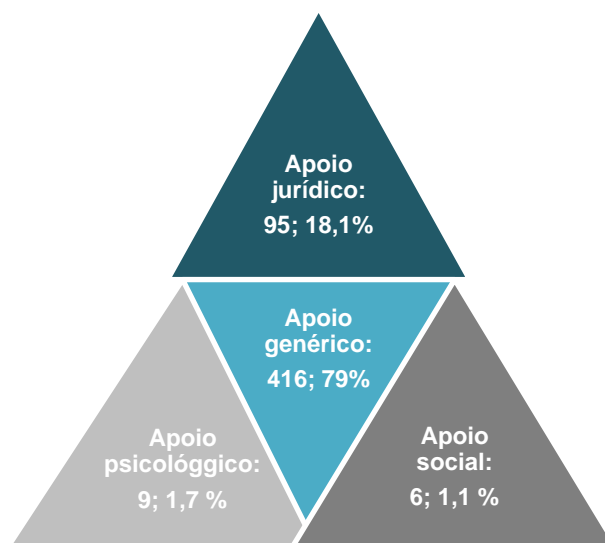


Relativamente aos crimes e outras formas de violência registados, o destaque vai para os **Crimes Contra as Pessoas**, com uma dimensão de **96,5%** face ao total. De entre estes, o destaque vai para os **Maus tratos físicos e os maus tratos psíquicos** (dentro da Violência Doméstica), que representam cerca de 64,4%.

ESTATÍSTICAS APAV | 2016
GABINETE DE APOIO À VÍTIMA DE PORTIMÃO

Crimes registados & outras formas de violência		N	%
Crimes contra as pessoas: vida ou integridade física	Homicídio consumado	1	0,2
	Ofensa à integridade física (simples)	24	4,4
	Ofensa à integridade física (grave)	1	0,2
	Ofensa à integ. física – outra (qualificada, privilegiada, por negligência)	1	0,2
	Violência Doméstica (maus tratos físicos e psíquicos –	465	85,5
	Maus tratos (institucionais e outros)	1	0,2
	Outros crimes contra a vida ou integridade física	3	0,5
Crimes contra as pessoas: liberdade pessoal	Ameaça/coacção	18	3,3
	Sequestro	1	0,2
	Outros crimes contra a liberdade pessoal	4	0,7
Crimes contra as pessoas: honra	Difamação/injúrias	3	0,6
	Outros crimes contra a honra	3	0,6
Crimes contra a vida em	Subtração de menor	1	0,2
Crimes contra o Património	Abuso de confiança	4	0,7
	Dano	3	0,6
	Outros contra o Património	2	0,4
Outros crimes	Outros crimes	5	0,9
Crimes- Contra Ordenações	Assédio Sexual	1	0,2
Outras formas de violência	Stalking/assédio persistente	2	0,4
	Bullying	1	0,2
Total		544	100

Tipo de Apoio Prestado

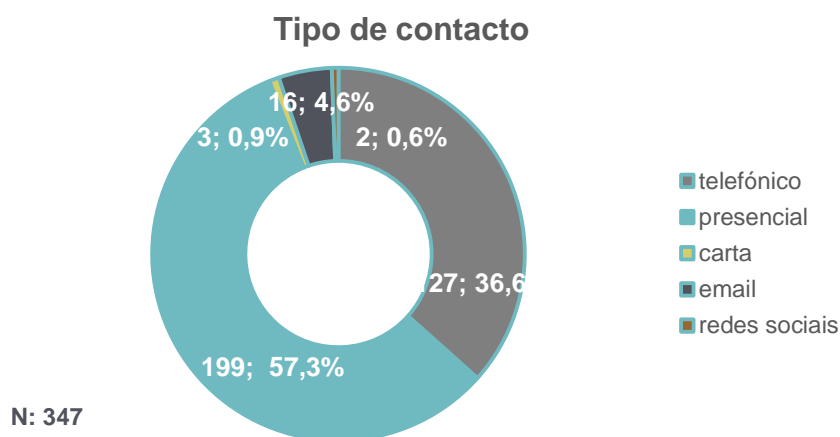


Dos diversos tipos de apoio prestados pela APAV, o apoio genérico foi o mais assinalado com mais de 79% dos registos.

A conexão entre a APAV e outras entidades, é o espelho do trabalho de cooperação e multidisciplinaridade existente no trabalho diário da Associação. No Gabinete de Apoio à Vítima de Portimão, as entidades policiais, no seu conjunto, foram as entidades que mais cooperaram com a APAV, com um total de **22,3%**.

Cooperação com outras entidades	N	%
CPCJ (Comissão de Proteção de Crianças e Jovens)	16	3,6
ACT (Autoridade para as condições do Trabalho)	2	0,5
Outros	101	23
IEFP (Instituto de Emprego e Formação Profissional)	2	0,5
PSP (Polícia de Segurança Pública)	69	15,7
GNR (Guarda Nacional Republicana)	25	5,7
PJ (Polícia Judiciária)	4	0,9
INML(Instituto Nacional de Medicina Legal)	1	0,2
Segurança Social	61	13,9
Serviços do Ministério Público	19	4,3
LNES(Linha Nacional de Emergência Social)	17	3,9
Câmara Municipal	12	2,7
Tribunal	34	7,7
Escola	2	0,5
Unidade de saúde	7	1,6
Ñs/Ñr	67	15,3
Total	439	100

Nos contactos efetuados para a APAV, os contactos presenciais (57,3%) e telefónicos (36,6%) prevaleceram face aos restantes, no entanto os contactos via e-mail e redes sociais tem vindo a ganhar algum peso (5,2%).



Os contactos efetuados para o GAV de Portimão são, maioritariamente, efetuados pelos/as “Amigos” dos próprios/as utentes (58,9%), seguindo-se os contactos de familiares (9,8%).

Quem efectuou o contacto	N	%
Amigo/conhecido	199	58,9
Instituição	19	5,6
Familiar	33	9,8
Próprio	18	5,3
Outro	67	19,8
Ñs/ñr	2	0,6
Total	338	100

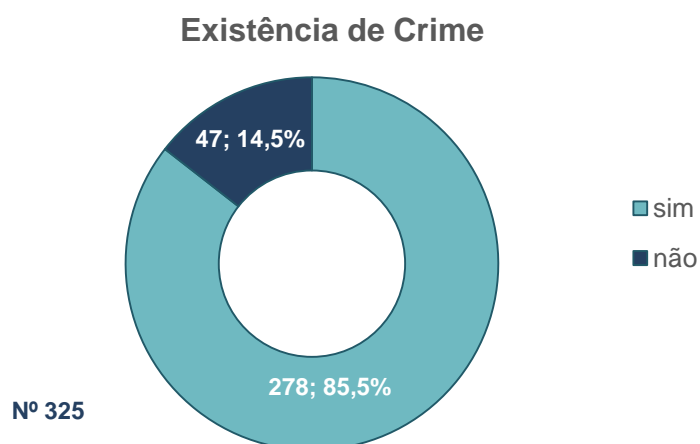
ESTATÍSTICAS APAV | 2016

GABINETE DE APOIO À VÍTIMA DE PORTIMÃO

No que diz respeito à forma como os/as utentes chegam ao Gabinete, os encaminhamentos efetuados pelas entidades policiais perfizeram um total de 22,6%.

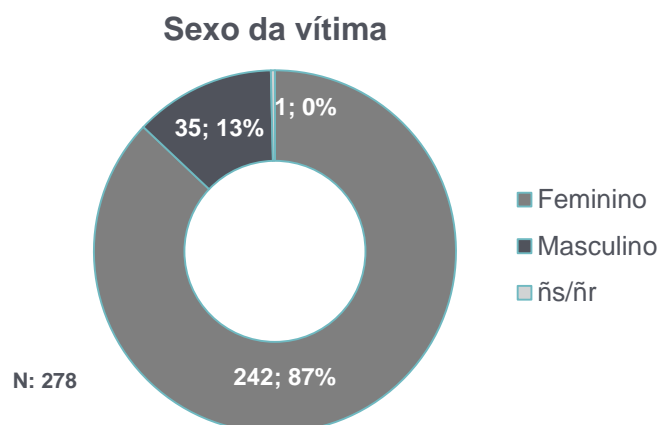
Encaminhamento para o GAV de Portimão	N	%
Amigo	15	4,5
Autarquia	5	1,5
Comunicação social	6	1,8
CPCJ	16	4,8
LNES (144)	1	0,3
Estabelecimento de saúde	3	0,9
Familiar	7	2,1
Segurança social	6	1,8
Outro	100	30,2
Publicidade	3	0,9
Tribunal	4	1,2
Vizinho	2	0,6
GNR (Guarda Nacional Republicana)	10	3
PSP (Polícia de Segurança Pública)	63	19
PJ (Polícia Judiciária)	2	0,6
Ñs/ñr	88	26,6
Total	331	100

Do total de processos assinalados pelo Gabinete de Apoio à Vítima de Portimão, em 85,5% verificava-se a existência de crime.



Caracterização da Vítima

Dos/as 325 utentes assinalados/as pelo GAV de Portimão em 2016, **278** foram vítimas de crime, e de entre estas **mais de 80%** eram do **sexo feminino**.



As faixas etárias mais referenciadas situavam-se entre os **45 e os 54 anos de idade (29,5%)**, seguindo-se a faixa entre os 35 e os 44 anos (17,3%) e finalmente a faixa etária dos 65 e mais anos (12,6%).

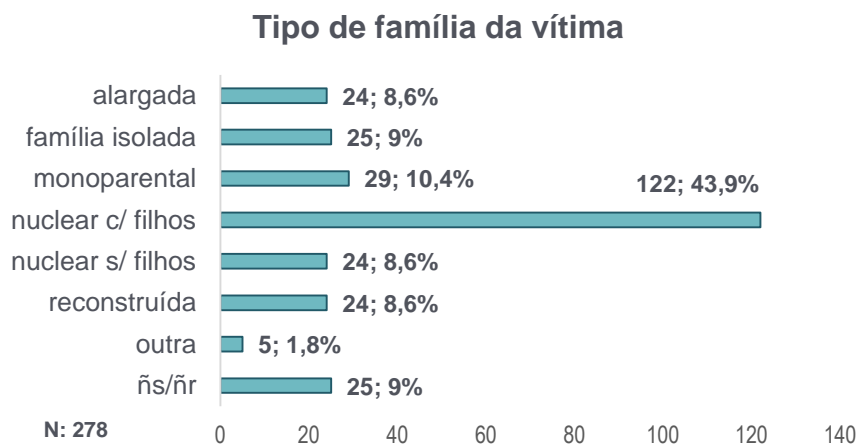
Idade da Vítima	N	%
0-3 anos	1	0,4
4-5 anos	--	--
6-10 anos	1	0,4
11-17 anos	9	3,2
18-24 anos	10	3,6
25-34 anos	28	10,1
35-44 anos	48	17,3
45-54 anos	82	29,5
55-64 anos	25	9
65 + anos	35	12,6
ãs/ãr	39	14
Total	278	100

ESTATÍSTICAS APAV | 2016

GABINETE DE APOIO À VÍTIMA DE PORTIMÃO

As vítimas **casadas (21,9%)** e uniões de facto (12,2%) foram os principais alvos dos/as autores de crime, pertencendo em cerca de **43,9% a uma família nuclear com filhos**. As famílias monoparentais ainda representam 10,4% do total de vítimas assinaladas.

Estado civil	N	%
Casado/a	61	21,9
Divorciado/a	17	6,1
Separado/a	22	7,9
Solteiro/a	31	11,2
União de facto	34	12,2
Viúvo/a	17	6,1
ñs/ñr	96	34,5
Total	278	100



ESTATÍSTICAS APAV | 2016

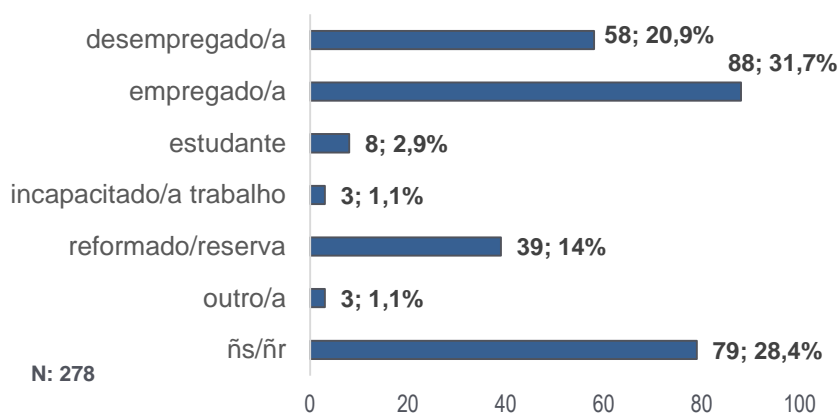
GABINETE DE APOIO À VÍTIMA DE PORTIMÃO

Dos níveis de escolaridade referenciados, destacam-se o **ensino básico de 3º ciclo (9%)** e o **ensino superior (7,9%)**.

No que diz respeito à atividade económica da vítima, cerca de 31,7% encontravam-se empregadas. No entanto um número ainda significativo encontrava-se numa situação de desemprego (20,9%).

Escolaridade	N	%
Nenhum - não saber	2	0,7
Ensino básico 1º ciclo	15	5,4
Ensino básico 2º ciclo	13	4,7
Ensino básico 3º ciclo	25	9
Ensino secundário	17	6,1
Pós-secundário	1	0,4
Ensino superior	22	7,9
ñs/ñr	183	65,8
Total	278	100

Principal actividade económica vítima



ESTATÍSTICAS APAV | 2016

GABINETE DE APOIO À VÍTIMA DE PORTIMÃO

Das 278 vítimas, a maioria residiam no concelho de Portimão (48,9%), seguindo-se o concelho de Beja (16,5%).

Concelho de residência	N	%
Aljezur	4	1,4
Aljustrel	1	0,4
Beja	46	16,5
Benavente	1	0,4
Cascais	1	0,4
Faro	1	0,4
Figueira de Castelo Rodrigo	1	0,4
Lagoa	16	5,8
Lagos	21	7,6
Lisboa	1	0,4
Moita	1	0,4
Monchique	6	2,2
Oeiras	1	0,4
Portimão	136	48,9
Seia	1	0,4
Silves	16	5,8
Vila do Bispo	3	1,1
Ns/Nr	21	7,6
total	278	100

O contexto das relações de intimidade continua a sobressair no que diz respeito à relação da vítima com o/a autor/a do crime. As relações de cônjuge, companheiro/a, ex-cônjuge, ex-companheiro/a, ex-namorado/a e namorado/a no seu conjunto totalizam 50,7% das relações existentes entre vítima e autor/a do crime.

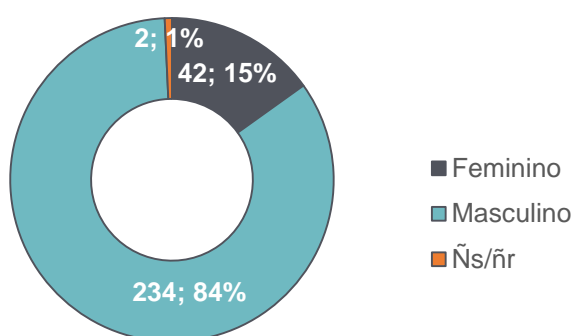
Relação da vítima com o Autor do crime



Caracterização do Autor do Crime

Cerca de **84%** dos/as 278 autores/as de crime registados/as pelo gabinete de apoio à vítima de Portimão em 2016, eram do **sexo masculino**, com idades compreendidas entre os **35 e os 54 anos (33,1%)**.

Sexo do Autor do Crime



N: 278

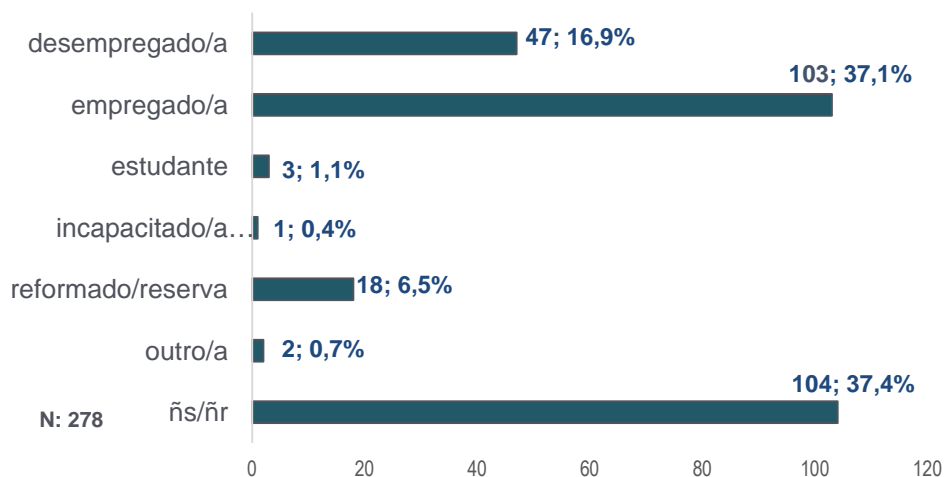
Idade do Autor	N	%
11-17 anos	4	1,4
18-24 anos	11	4
25-34 anos	20	7,2
35-44 anos	59	21,2
45-54 anos	33	11,9
55-64 anos	20	7,2
65 + anos	19	6,8
ñs/ñr	112	40,3
Total	278	100

Tal como no caso das vítimas, também o/a autor/a do crime se encontrava maioritariamente no estado civil de **casado/a (25,2%)**, seguindo-se as uniões de facto (13,3%).

Em **mais de 30%** das situações, estes/as encontravam-se **empregados/as**.

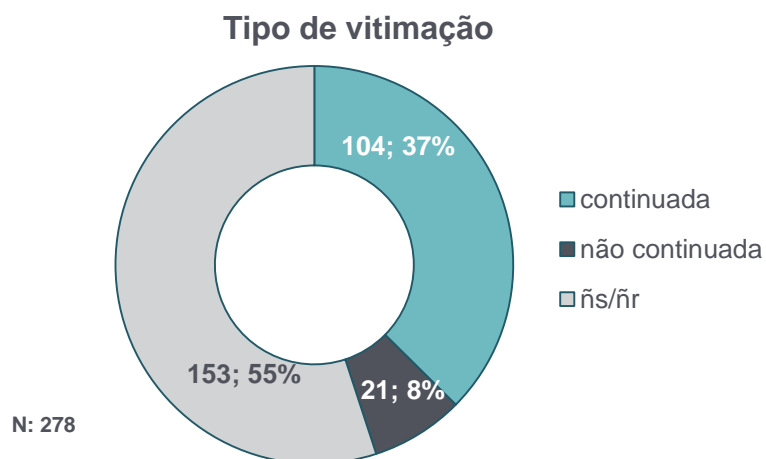
Estado civil Autor	N	%
Casado/a	70	25,2
Divorciado/a	14	5
Separado/a	19	6,8
Solteiro/a	28	10,1
União de facto	37	13,3
Viúvo/a	1	0,4
ñs/ñr	109	39,2
Total	278	100

Condição perante atividade económica do autor do crime



Caracterização da Vitimação

O tipo de vitimação continuada (37%), com uma duração de mais de 20 anos (6,5%) prevaleceu no ano de 2016.



Duração da Vitimação	N	%
Entre 1 e 6 meses	7	2,5
Entre 7 meses e 1 ano	6	2,2
Entre 2 e 6 anos	17	6,1
Entre 7 e 11 anos	5	1,8
Entre 12 e 20 anos	13	4,7
Mais de 20 anos	18	6,5
ãs/ãr	212	76,3
Total	278	100

ESTATÍSTICAS APAV | 2016

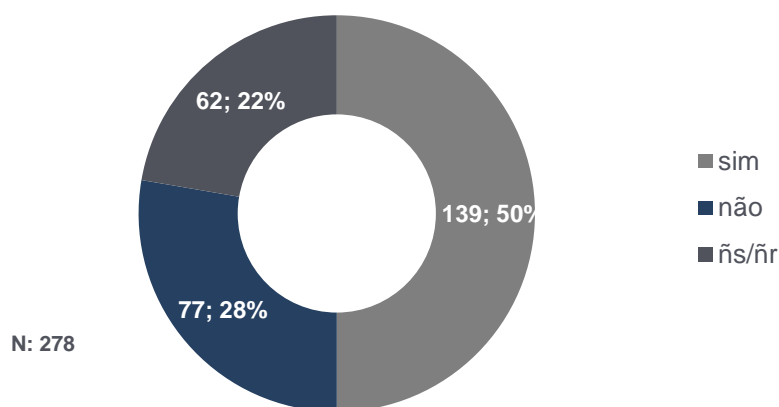
GABINETE DE APOIO À VÍTIMA DE PORTIMÃO

Em cerca de **48%** das situações, o local do crime mais referenciado em 2016 foi a **residência comum** (da vítima e do/a autor/a), seguindo-se a residência da vítima (13,4%).

Das situações que chegaram ao gabinete de apoio à vítima de Portimão em 2016, **50%** foram alvo de **queixa numa entidade policial**.

Local do Crime	N	%
Residência comum	143	48
Residência da vítima	40	13,4
Residência do autor do crime	2	0,7
Outro Residência	3	1
Escola	2	0,7
Local de trabalho	16	5,4
Lugar/via pública	16	5,4
Loja/centro comercial	1	0,3
Outro local	11	3,7
Unidade de Saúde	1	0,3
ñs/ñr	63	21,1
	298	100

Existência de queixa/denúncia





© APAV | Março 2017

SEDE

Rua José Estêvão, 135 A, Piso 1, 1150-201 Lisboa

Tel. 21 358 79 20

apav.sede@apav.pt

instituição de solidariedade social - pessoa coletiva de utilidade pública

É PERMITIDA A REPRODUÇÃO, CITAÇÃO OU REFERÊNCIA COM FINS INFORMATIVOS
NÃO COMERCIAIS, DESDE QUE EXPRESSAMENTE CITADA A FONTE.

WWW.APAV.PT/ESTATISTICAS

