

**Estatísticas APAV 2022**

**Gabinete de Apoio à Vítima**

**Paços de Ferreira**

**APAV<sup>®</sup>**



*associação portuguesa de*  
**Apoio à Vítima**

**Gabinete de Apoio à Vítima  
de Paços de Ferreira**



# **Índice**

<b>1. Dados gerais</b>	<b>1</b>
<b>2. Caracterização da Vítima</b>	<b>5</b>
<b>3. Caracterização do Autor do Crime</b>	<b>8</b>
<b>4. Caracterização da Vitimação</b>	<b>10</b>

## **GAV de Paços de Ferreira | 2022**

**Atendimentos**  
**1950**

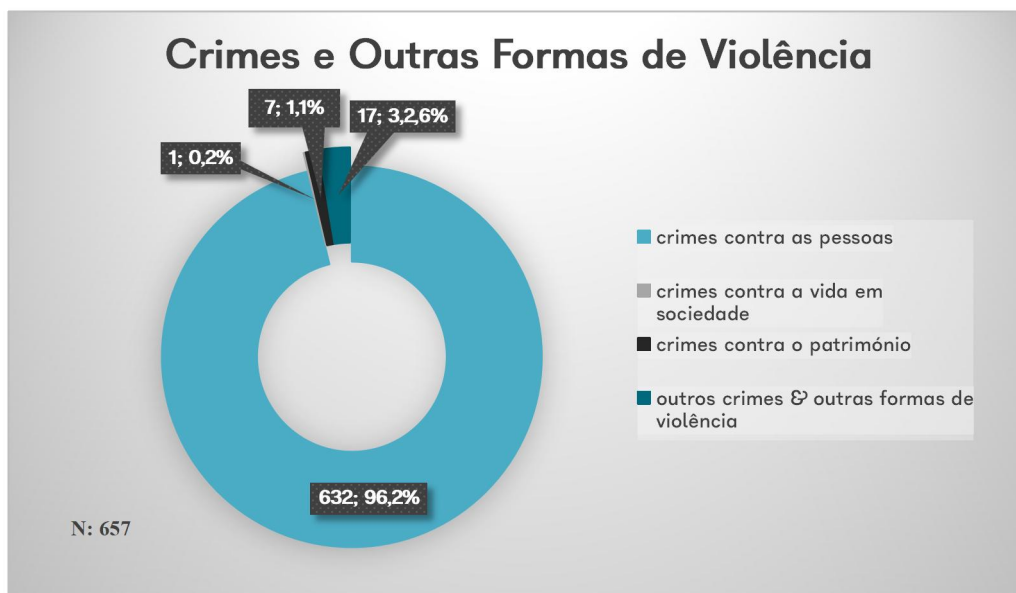
**Utentes**  
**342**

**Crimes & outras formas de violência**  
**657**

O Gabinete de Apoio à Vítima de Paços de Ferreira desenvolveu o seu trabalho de uma forma séria e continuada durante o ano de 2022. Nesta medida, os registos que a seguir se apresentam são o reflexo deste mesmo trabalho.

Entre janeiro e dezembro de 2022, o GAV de Paços de Ferreira registou um total de **1.950 atendimentos** a **342 utentes** e assinalou um total de **657 crimes e outras formas de violência**.

Como é possível observar no gráfico, a categoria criminal em destaque é a dos Crimes Contra as Pessoas.



## Estatísticas APAV

### Gabinete de Apoio à Vítima

### Paços de Ferreira

Crimes e outras formas de violência		N	%
Crimes contra as pessoas: vida ou	Ofensa à integridade física (simples)	13	2,1
	<b>Violência Doméstica (maus tratos físicos e psíquicos – 152º)<sup>1</sup></b>	<b>572</b>	<b>87,2</b>
	Maus tratos (institucionais e outros)	2	0,3
Crimes contra pessoas:	<b>Ameaça/coação</b>	<b>11</b>	<b>1,8</b>
	Perseguição ( <i>Stalking</i> )	4	0,6
Crimes contra as pessoas: sexuais	<b>Crimes sexuais contra adultos</b>	<b>5</b>	<b>0,8</b>
	Crimes sexuais contra crianças e jovens	3	0,5
	Outros crimes sexuais	4	0,6
Crimes contra as pessoas: honra	<b>Difamação/injúrias</b>	<b>9</b>	<b>1,4</b>
	Violação de domicílio ou perturbação da vida privada	8	1,2
	Devassa da vida privada/gravações e fotografias ilícitas	1	0,1
Crimes contra a	Outros crimes contra a vida em sociedade	1	0,1
Crimes contra o Património	Abuso de confiança	1	0,1
	<b>Dano</b>	<b>2</b>	<b>0,3</b>
	Burla	1	0,1
	Extorsão	1	0,1
	Furto: em residência/edifício com arrombamento ou escalonamento	1	0,1
	Furto: outros furtos	1	0,1
	Bullying	6	0,9
Exposição à violência, abandono e/ou negligência de pessoa	1	0,1	
Maus tratos a animais	6	0,9	
Sextortion	1	0,1	
Assédio (contraordenação)	3	0,5	
<b>Total<sup>2</sup></b>		<b>657</b>	<b>100</b>

Nos crimes sexuais (tanto praticados contra adultos como contra crianças e jovens) é comum as vítimas relatarem situações que integram diferentes tipos legais de crime. A tabela que se segue representa esses casos:

Crimes Sexuais	N
<b>Crimes sexuais (contra adultos)</b>	
– Violação	5
<b>Crimes sexuais contra crianças e jovens</b>	
–Aliciamento de menores	2
–Abuso sexual de crianças	1

<sup>1</sup> Inclui, segundo a APAV, crimes no âmbito da Violência Doméstica como sejam os maus tratos físicos e psíquicos, ameaça/coação, injúrias/difamação e crimes de natureza sexual;

<sup>2</sup> É possível, para uma só vítima, assinalar mais do que um tipo legal de crime;

## Estatísticas APAV

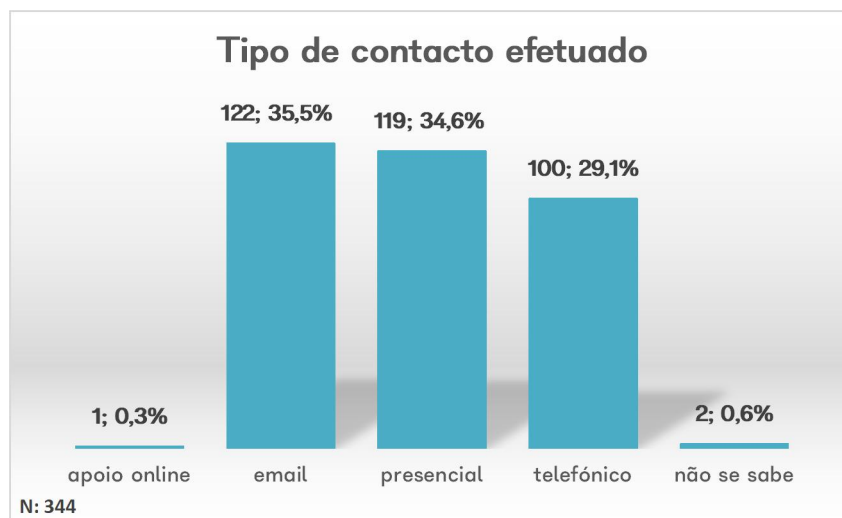
### Gabinete de Apoio à Vítima

#### Paços de Ferreira

O número de referências<sup>3</sup> efetuadas para o GAV de Paços de Ferreira permite perceber o mapa das interações locais. As referências por parte da **Autarquia** foram significativas (**n=52; 15,5%**). No entanto, foi a **iniciativa do próprio utente** que se destacou no GAV de Paços de Ferreira, em 2022, totalizando **19,4% (n=65)** das situações.

Referenciação para a APAV	N	%
Amigo/conhecido/vizinho	17	5,1
<b>Autarquia</b>	<b>52</b>	<b>15,5</b>
CPCJ	39	11,6
Estabelecimento de ensino	10	3
Estabelecimento de saúde	8	2,4
<b>Iniciativa própria</b>	<b>65</b>	<b>19,4</b>
Ministério Público	24	7,2
Familiar	25	7,5
OPC	12	3,6
Segurança social	6	1,8
Tribunal	39	11,6
Outro	38	11,3
Total	<b>335</b>	<b>100</b>

Os contactos efetuados para o GAV de Paços de Ferreira, em 2022, foram superiores no que ao contacto por email (**n=122; 35,5%**) diz respeito. No entanto, também os **atendimentos presenciais (n=119; 34,6%)** tiveram grande representação bem como os **atendimentos telefónicos (n=100; 29,1%)**.



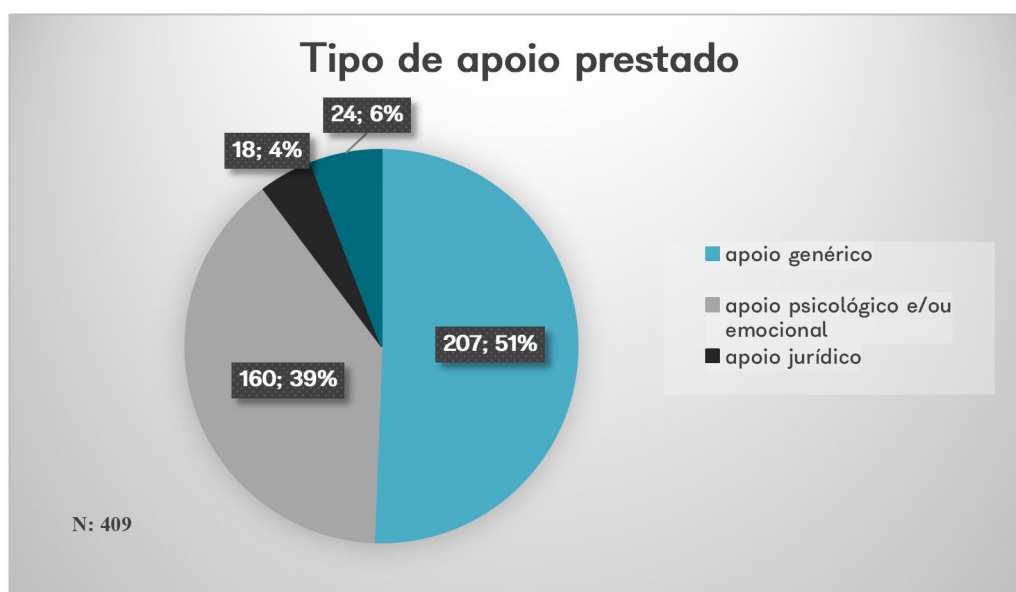
<sup>3</sup> Nas referências para a APAV, era possível o utente indicar mais do que uma fonte de referência, tornando o total de referências superior ou inferior ao número efetivo de utentes. Por uma questão de facilidade na análise dos dados desta variável, optou-se por não se fazer referência a dados "não se sabe";

## Estatísticas APAV

### Gabinete de Apoio à Vítima

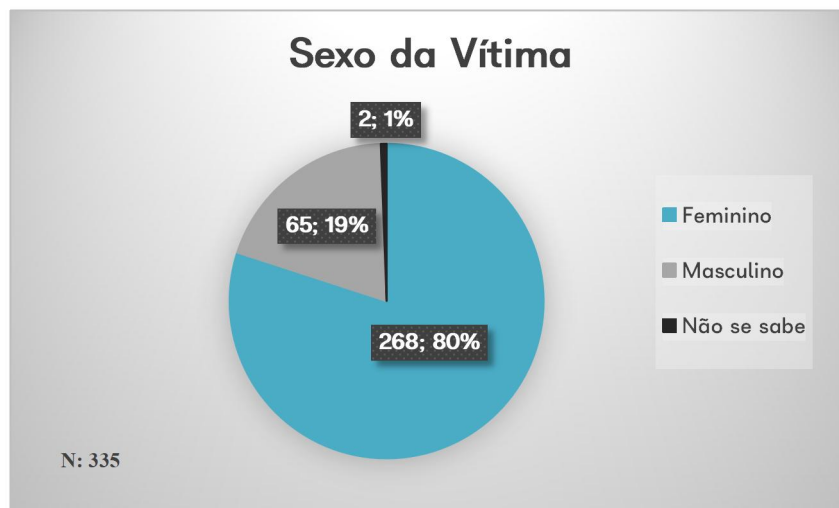
#### Paços de Ferreira

De acordo com o tipo de apoio prestado<sup>4</sup> pela APAV no GAV de Paços de Ferreira, o **apoio genérico** foi comumente o mais prestado contabilizando **cerca de 51% (n=207)** do total de apoios registados. Porém, de entre os apoios especializados que a APAV presta, o **apoio emocional e/ou psicológico (n=160; 39,2%)** foi o mais procurado em 2022 no GAV de Paços de Ferreira, seguido do **apoio social (n=24; 5,8%)**.



<sup>4</sup> Nesta variável – tipo de apoio prestado – teve-se em conta o número de apoio efetivamente verificados, independentemente do facto de este número ser superior ou inferior ao número de utentes. Assim, as percentagens desta variável são elaboradas com base no número de apoios prestados no GAV de Paços de Ferreira durante o ano civil de 2022 e não com base no número de utentes. Por uma questão de facilidade na análise dos dados desta variável, optou-se por não se fazer referência a dados “não se sabe”;

## Caracterização da vítima

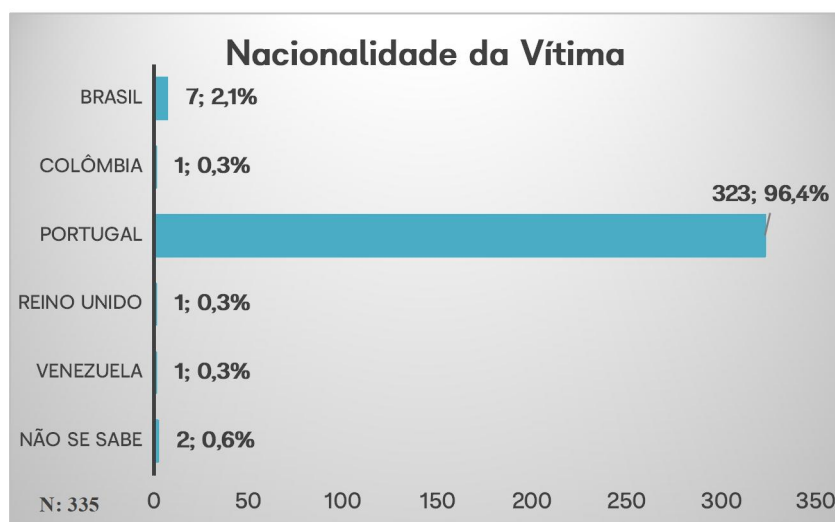


No ano de 2022, o GAV de Paços de Ferreira apoiou um total de **335 vítimas de crime e de outras formas de violência**. **80% (n=268)** destas eram do **sexo feminino** e **19,4% (n=65)** do sexo masculino.

As faixas etárias mais representadas situavam-se entre os **35 e os 64 anos de idade (n=161; 48%)**.

Idade da Vítima	N	%
0-3 anos	6	1,8
4-5 anos	--	--
6-10 anos	12	3,6
11-17 anos	36	10,7
18-24 anos	22	6,6
25-34 anos	37	11,1
<b>35-44 anos</b>	<b>63</b>	<b>18,8</b>
<b>45-54 anos</b>	<b>51</b>	<b>15,2</b>
<b>55-64 anos</b>	<b>47</b>	<b>14</b>
65 ou + anos	44	13,1
Não se sabe	17	5,1
Total	<b>335</b>	<b>100</b>

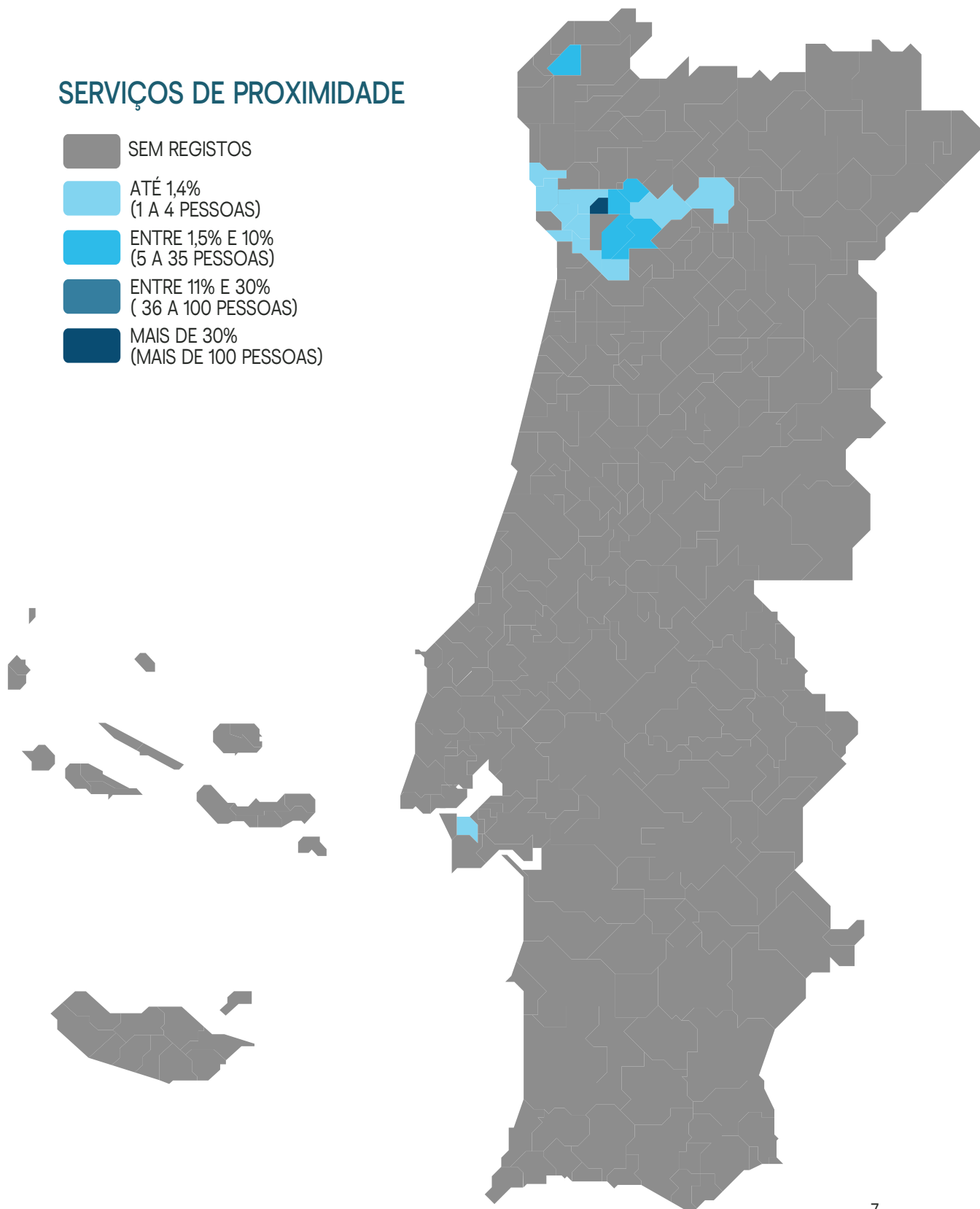
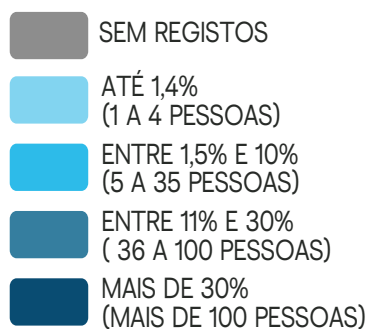
Das 335 vítimas assinaladas pelo Gabinete de Apoio à Vítima de Paços de Ferreira, **96,4% (n=323)** era de nacionalidade **Portuguesa**, sendo que 7 (2,1%) eram de nacionalidade Brasileira.



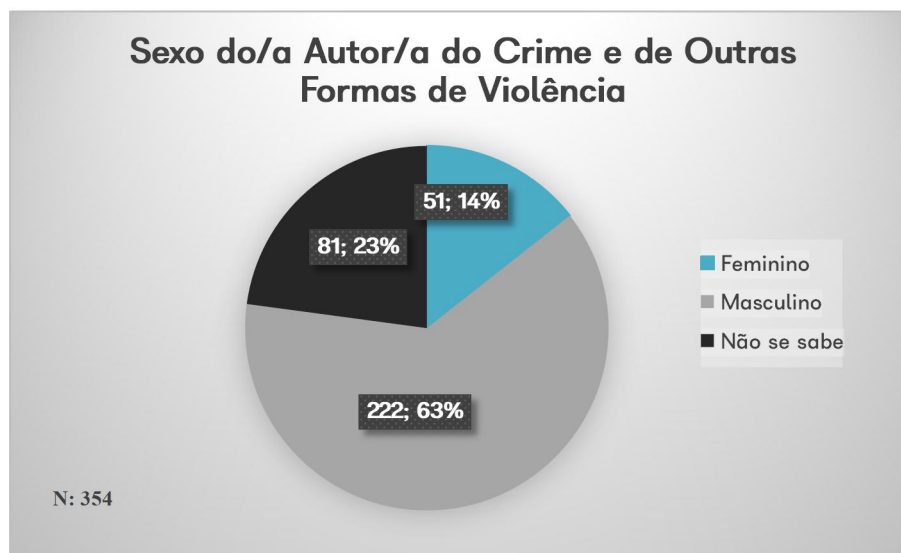
Município de residência da vítima	N	%
Amarante	3	0,9
Castelo de Paiva	1	0,3
Felgueiras	7	2,1
Gondomar	2	0,6
Lousada	12	3,6
Maia	1	0,3
Marco de Canaveses	9	2,7
<b>Paços de Ferreira</b>	<b>231</b>	<b>69</b>
Paredes	35	10,3
Penafiel	9	2,7
Porto	2	0,6
Póvoa de Varzim	1	0,3
Santo Tirso	7	2,1
Seixal	1	0,3
Trofa	3	0,9
Valongo	1	0,3
Vila do Conde	1	0,3
Via Real	1	0,3
Não se sabe	8	2,4
<b>Total</b>	<b>335</b>	<b>100</b>



## SERVIÇOS DE PROXIMIDADE



## Caracterização do/a Autor/a do Crime e de Outras Formas de Violência

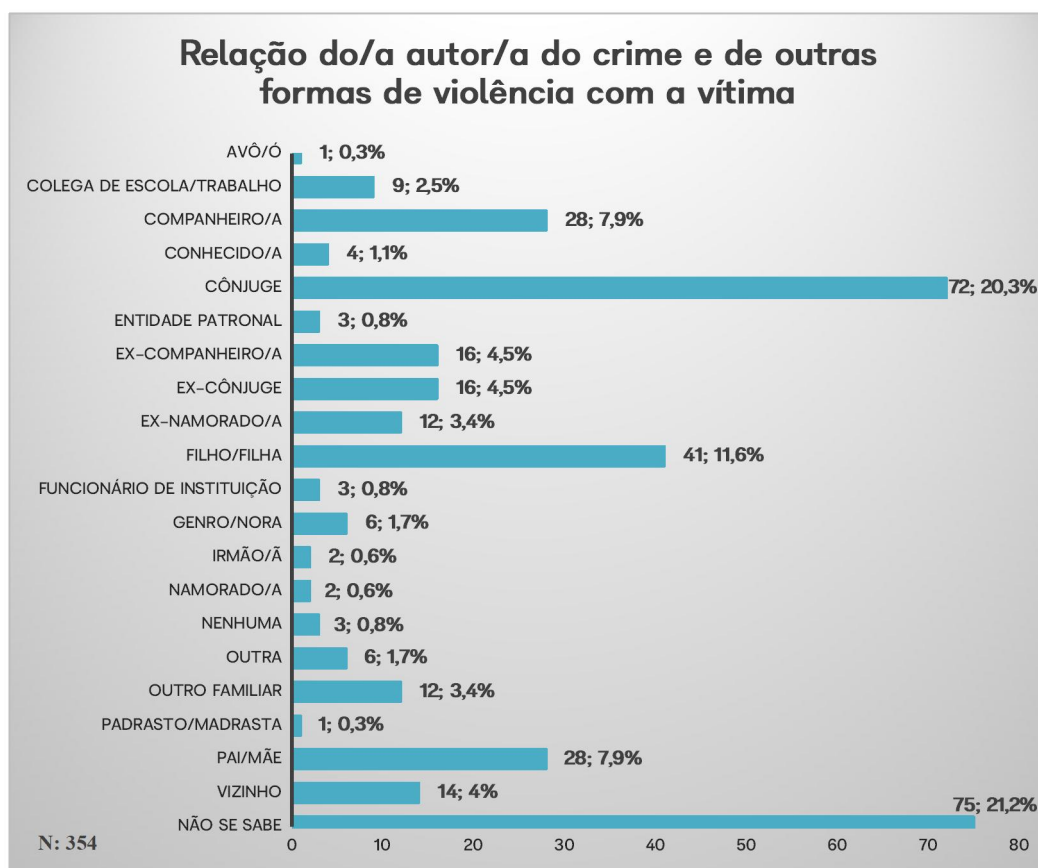


O GAV de Paços de Ferreira tomou conhecimento, em 2022, de **354 autores de crime & de outras formas de violência**. Destes, cerca de **63% (n=222)** eram do sexo masculino.

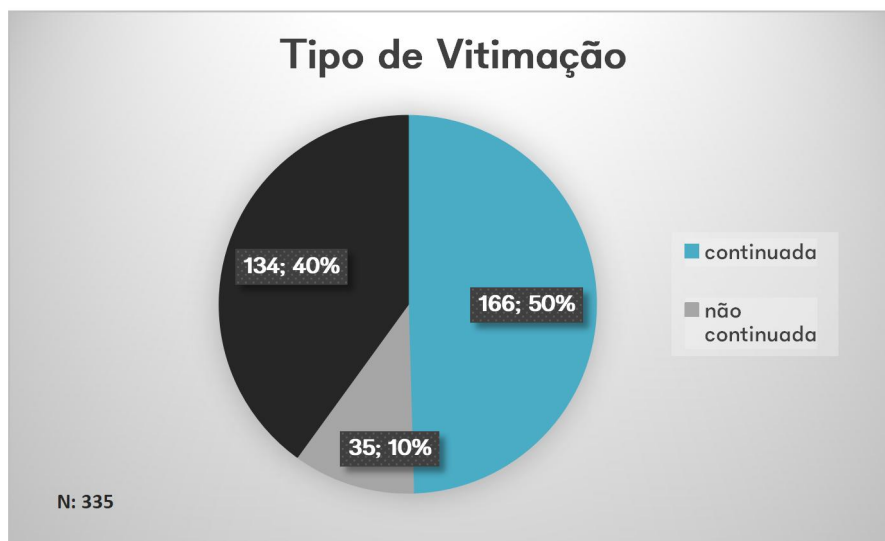
As faixas etárias mais representativas situaram-se entre os **25 e os 54 anos de idade (n=147; 41,5%)**.

Idade do/a Autor/a do Crime	N	%
6-10 anos	--	--
11-17 anos	3	0,9
18-24 anos	9	2,5
<b>25-34 anos</b>	<b>45</b>	<b>12,7</b>
<b>35-44 anos</b>	<b>57</b>	<b>16,1</b>
<b>45-54 anos</b>	<b>45</b>	<b>12,7</b>
55-64 anos	30	8,5
65 ou + anos	15	4,2
Não se sabe	150	42,4
Total	<b>354</b>	<b>100</b>

A relação do/a autor/a do crime & de outras formas de violência com a vítima pauta-se sobretudo por relações familiares, designadamente pelos 20,3% (n=72) de relação de cônjuge, 7,9% (n=28) de companheiro, 4,5% (n=16) de ex-companheiro, 3,4% (n=12) de ex-namorado, 4,5% (n=16) de ex-cônjuge e 0,5% (n=2) de namorado. As relações familiares de consanguinidade em que vítima é filho/a do/a autor/a apresentaram um total de 7,9% (n=28), seguindo-se os 11,6% (n=41) em que a vítima é pai/mãe do autor/a.



## Caracterização da Vitimação



Das 335 vítimas que foram apoiadas no GAV de Paços de Ferreira no ano de 2022, cerca de 50% (n=166) foi alvo de vitimação continuada, sendo que a sua principal duração se situou entre 2 e 3 anos (n=32; 19,4%).

Duração da Vitimação	N	%
Entre 1 e 6 meses	11	6,6
Entre 7 meses e 1 ano	29	17,5
<b>Entre 2 e 3 anos</b>	<b>32</b>	<b>19,4</b>
Entre 4 e 5 anos	16	9,6
Entre 6 e 7 anos	8	4,8
Entre 8 e 11 anos	9	5,4
Entre 12 a 20 anos	29	17,5
Entre 21 e 30 anos	7	4,2
Entre 31 e 50 anos	11	6,6
Não se sabe	14	8,4
<b>Total</b>	<b>166</b>	<b>100</b>

## Estatísticas APAV

### Gabinete de Apoio à Vítima

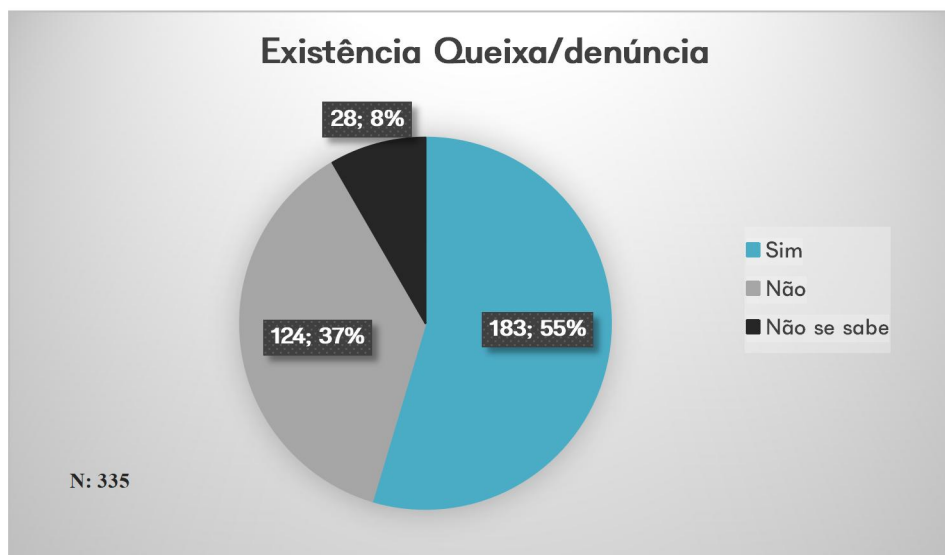
#### Paços de Ferreira

O local para a prática do crime e de outras formas de violência<sup>5</sup> mais prevalente por quem procurou o GAV de Paços de Ferreira em 2022 foi a **residência comum** (n=182; 56,7%), entre vítima e autor do crime/de outras formas de violência.

Local de Crime e de Outras Formas de Violência	N	%
Estabelecimento de ensino	8	2,5
Instituição de acolhimento	2	0,6
Internet e/ou telefone	7	2,2
Local de trabalho	9	2,8
Lugar/via pública	36	11,2
<b>Residência comum</b>	<b>182</b>	<b>56,7</b>
Residência da vítima	46	14,3
Residência do autor	22	6,9
Viatura automóvel	2	0,6
Outra residência	4	1,3
Outro local	3	0,9
Total	<b>321</b>	<b>100</b>

<sup>5</sup> No local para a prática do crime e de outras formas de violência, era possível a vítima indicar mais do que um local de vitimação, tornando o total de locais superior ou inferior ao número de vítimas. Por uma questão de facilidade na análise dos dados desta variável, optou-se por não se fazer referência a dados "não se sabe";

Das situações que chegaram ao GAV de Paços de Ferreira, para **cerca de 55% (n=183)** das mesmas foi efetuada queixa/denúncia numa autoridade competente.



Tendo em atenção os locais de apresentação de queixa/denúncia<sup>6</sup> assinalados pelo GAV de Paços de Ferreira, **91,1% (n=164)** das mesmas foram efetuados na **Guarda Nacional Republicana (GNR)**.

Local de apresentação de queixa/denúncia	N	%
GNR	164	91,1
MP	6	3,3
PJ	5	2,8
PSP	5	2,8
Total	180	100

<sup>6</sup> Cada vítima pode apresentar mais do que um local para a apresentação de queixa/denúncia, tomando o total de locais superior ou inferior ao número de queixas apresentadas/denúncias feitas. Por uma questão de facilidade na análise dos dados desta variável, optou-se por não se fazer referência a dados "não se sabe";



**Qualquer pessoa pode ser vítima de crime.**

**Ser vítima de crime é um acontecimento negativo a que qualquer pessoa pode ser sujeita ao longo da sua vida.**

**Para além das consequências físicas, psicológicas, económicas e sociais que o crime pode provocar, é normal que o envolvimento num processo judicial possa levantar-lhe dúvidas e causar-lhe ansiedade e receio.**

**Se foi vítima de crime ou conhece alguém que o foi, a **APAV** pode ajudá-lo/a.**

**A **APAV** está disponível para o/a informar sobre os seus direitos, o processo penal e os serviços que podem prestar-lhe apoio.**

© APAV | Março 2023

Associação Portuguesa  
de Apoio à Vítima  
Rua José Estêvão, 135 A, Piso 1,  
1150-201 Lisboa  
Têl. 21 358 79 20  
apav.sede@apav.pt

instituição de solidariedade  
social – pessoa coletiva  
de utilidade pública

É PERMITIDA A REPRODUÇÃO, CITAÇÃO  
OU REFERÊNCIA COM FINS INFORMATIVOS  
NÃO COMERCIAIS, DESDE QUE  
EXPRESSAMENTE CITADA A FONTE.

[WWW.APAV.PT/ESTATISTICAS](http://WWW.APAV.PT/ESTATISTICAS)

[www.apav.pt](http://www.apav.pt)



CHAMADA GRATUITA

**116 006**

LINHA DE APOIO À VÍTIMA  
DIAS ÚTEIS DAS 08H-22H