

Estatísticas APAV 2022

Gabinete de Apoio à Vítima de Setúbal

APAV[®]



associação portuguesa de

Apoio à Vítima

Gabinete de Apoio à Vítima
de Setúbal



Índice

1. Dados gerais	1
2. Caracterização da Vítima	5
3. Caracterização do Autor do Crime	9
4. Caracterização da Vitimação	11

GAV de Setúbal | 2022

Atendimentos

2.753

Utentes

617

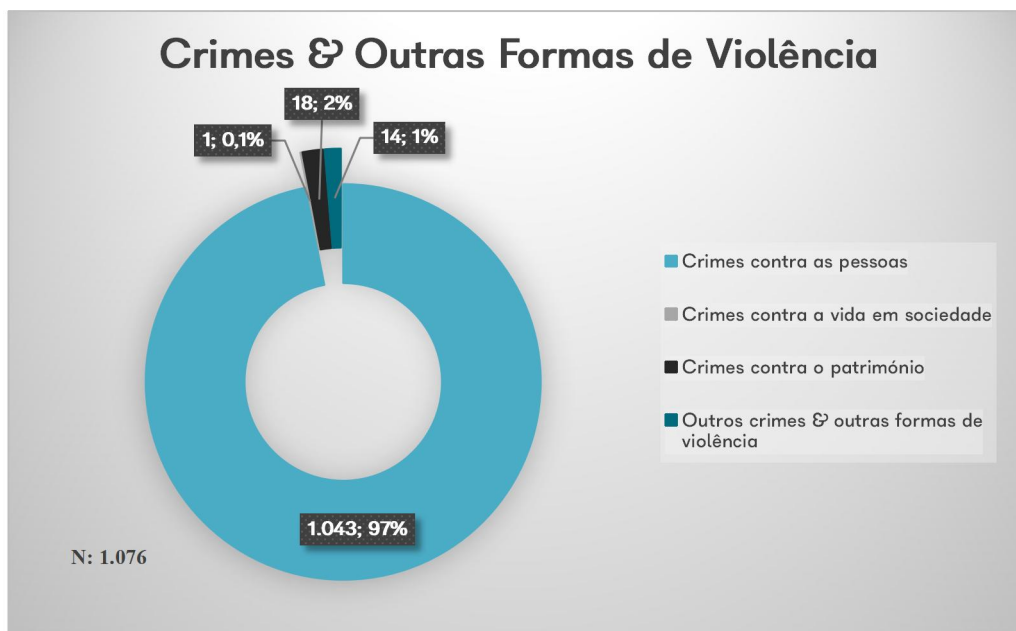
Crimes & outras formas de violência

1.076

O Gabinete de Apoio à Vítima de Setúbal desenvolveu o seu trabalho de uma forma séria e continuada durante o ano de 2022. Nesta medida, os registos que a seguir se apresentam são o reflexo deste mesmo trabalho.

Entre janeiro e dezembro de 2022, o GAV de Setúbal registou um total de **2.753 atendimentos** a **617 utentes** e assinalou um total de **1.076 crimes e outras formas de violência**.

Como é possível observar no gráfico, a categoria criminal em destaque é a dos Crimes Contra as Pessoas.



Crimes & outras formas de violência		N	%
Crimes contra as pessoas: vida ou integridade física	Ofensa à integridade física (simples)	30	2,7
	Ofensa à integridade física (grave)	2	0,2
	Ofensa à integridade física – outra (qualificada, privilegiada, por negligência)	1	0,09
	Violência Doméstica (maus tratos físicos e psíquicos – 152º)¹	910	84,5
	Intervenções e tratamentos médico-cirúrgicos (arbitrários)	1	0,09
	Maus tratos (institucionais e outros)	2	0,2
Crimes contra pessoas: liberdade pessoal	Ameaça/coação	25	2,3
	Perseguição (<i>Stalking</i>)	4	0,4
Crimes contra as pessoas: sexuais	Crimes sexuais contra adultos	19	1,8
	Crimes sexuais contra crianças e jovens	20	1,9
Crimes contra as pessoas: honra	Difamação/injúrias	26	2,4
	Devassa da vida privada e/ou fotografias ilícitas	1	0,09
	Violação de domicílio ou perturbação da vida privada	2	0,2
Crimes contra a vida em sociedade	Falsificação de documentos	1	0,09
Crimes contra o património	Abuso de confiança	3	0,3
	Dano	3	0,3
	Burla	4	0,4
	Extorsão	1	0,09
	Roubo: por esticão	1	0,09
	Roubo: em residência	2	0,2
	Roubo: outros roubos	1	0,09
	Furto: em residência/edifício com arrombamento ou escalonamento	2	0,2
	Outros crimes contra o património	1	0,09
Outros Crimes & Outras Formas de Violência	Bullying	4	0,4
	Burla informática	1	0,09
	Falsidade informática	1	0,09
	Furto de identidade	2	0,2
	Exposição à violência, abandono e/ou negligência de pessoa particularmente	2	0,2
	Relacionamentos online	1	0,09
	Assédio (contraordenação)	3	0,3
Total²		1.076	100

¹ Inclui, segundo a APAV, crimes no âmbito da Violência Doméstica como sejam os maus tratos físicos e psíquicos, ameaça/coação, injúrias/difamação e crimes de natureza sexual;

² É possível, para uma só vítima, assinalar mais do que um tipo legal de crime;

Nos crimes sexuais (tanto praticados contra adultos como contra crianças e jovens) é comum as vítimas relatarem situações que integram diferentes tipos legais de crime. A tabela que se segue representa esses casos:

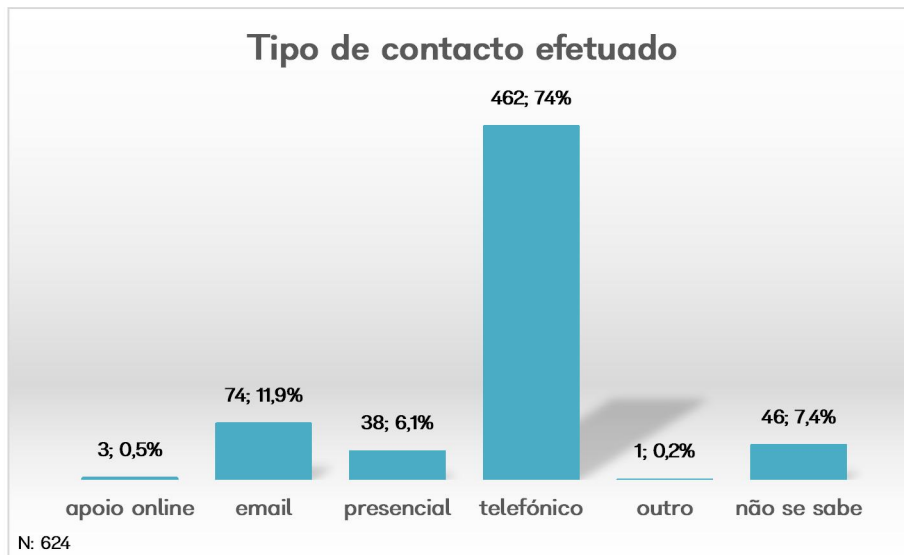
Crimes Sexuais	N
Crimes sexuais (contra adultos)	
- Abuso sexual de pessoas incapaz	1
- Importunação sexual	4
- Coação sexual	6
- Lenocínio	1
- Violação	7
Crimes sexuais contra crianças e jovens	
- Abuso sexual de menor dependente	2
- Abuso sexual de crianças	12
- Aliciamento de menores	2
- Coação sexual de menores	2
- Importunação sexual de menores	1
- Lenocínio de menores	1

O número de referências³ efetuadas para o GAV de Setúbal permite perceber o mapa das interações locais. As referências por parte de **familiares** foram significativas (**n=24; 4,6%**) bem como por parte de **amigos/conhecidos/vizinhos** (**n=18; 3,4%**). No entanto, foi a **iniciativa do próprio utente** que se destacou no GAV de Setúbal, em 2022, totalizando **cerca de 76% (n=399)** das situações.

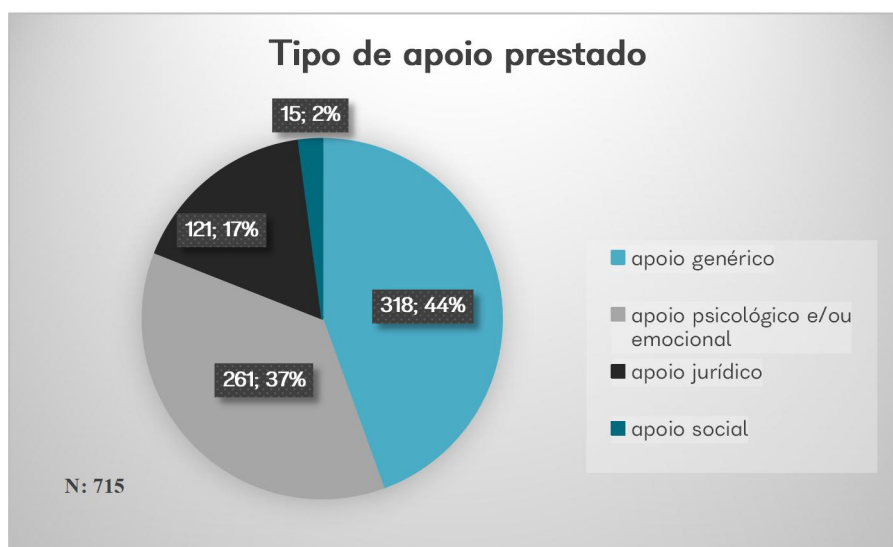
Referência para a APAV	N	%
Amigo/conhecido/vizinho	18	3,4
Autarquia	1	0,2
Comunicação social	1	0,2
CPCJ	3	0,6
Estabelecimento de ensino	1	0,2
Estabelecimento de saúde	10	1,9
Iniciativa própria	399	75,7
Ministério Público	7	1,3
Familiar	24	4,6
LNES	3	0,6
OPC	10	1,9
Segurança social	5	0,9
Tribunal	14	2,7
Outro serviço telefónico	1	0,2
Outro	30	5,6
Total	527	100

³ Nas referências para a APAV, era possível o utente indicar mais do que uma fonte de referência, tornando o total de referências superior ou inferior ao número efetivo de utentes. Por uma questão de facilidade na análise dos dados desta variável, optou-se por não se fazer referência a dados "não se sabe";

Os contactos efetuados para o GAV de Setúbal, em 2022, foram superiores no que ao atendimento telefónico (n=462; 74%) diz respeito. No entanto, também os contactos por email (n=74; 11,9%) tiveram grande representação bem como os atendimentos presenciais (n=38; 6,1%).

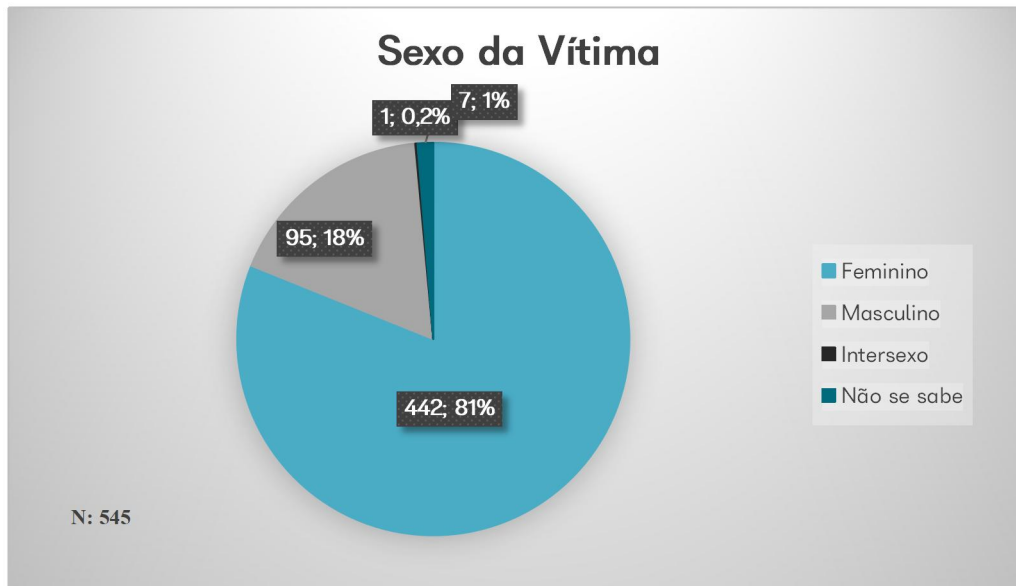


De acordo com o tipo de apoio prestado⁴ pela APAV no GAV de Setúbal, o **apoio genérico** foi comumente o mais prestado contabilizando **cerca de 45% (n=318)** do total de apoios registados. Porém, de entre os apoios especializados que a APAV presta, o **apoio emocional e/ou psicológico (n=261; 36,5%)** foi o mais procurado em 2022 no GAV de Setúbal, seguido do **apoio jurídico (n=121; 16,9%)**.



⁴ Nesta variável – tipo de apoio prestado – teve-se em conta o número de apoios efetivamente verificados, independentemente do facto de este número ser superior ou inferior ao número de utentes. Assim, as percentagens desta variável são elaboradas com base no número de apoios prestados no GAV de Setúbal durante o ano civil de 2022 e não com base no número de utentes. Por uma questão de facilidade na análise dos dados desta variável, optou-se por não se fazer referência a dados “não se sabe”;

Caracterização da vítima

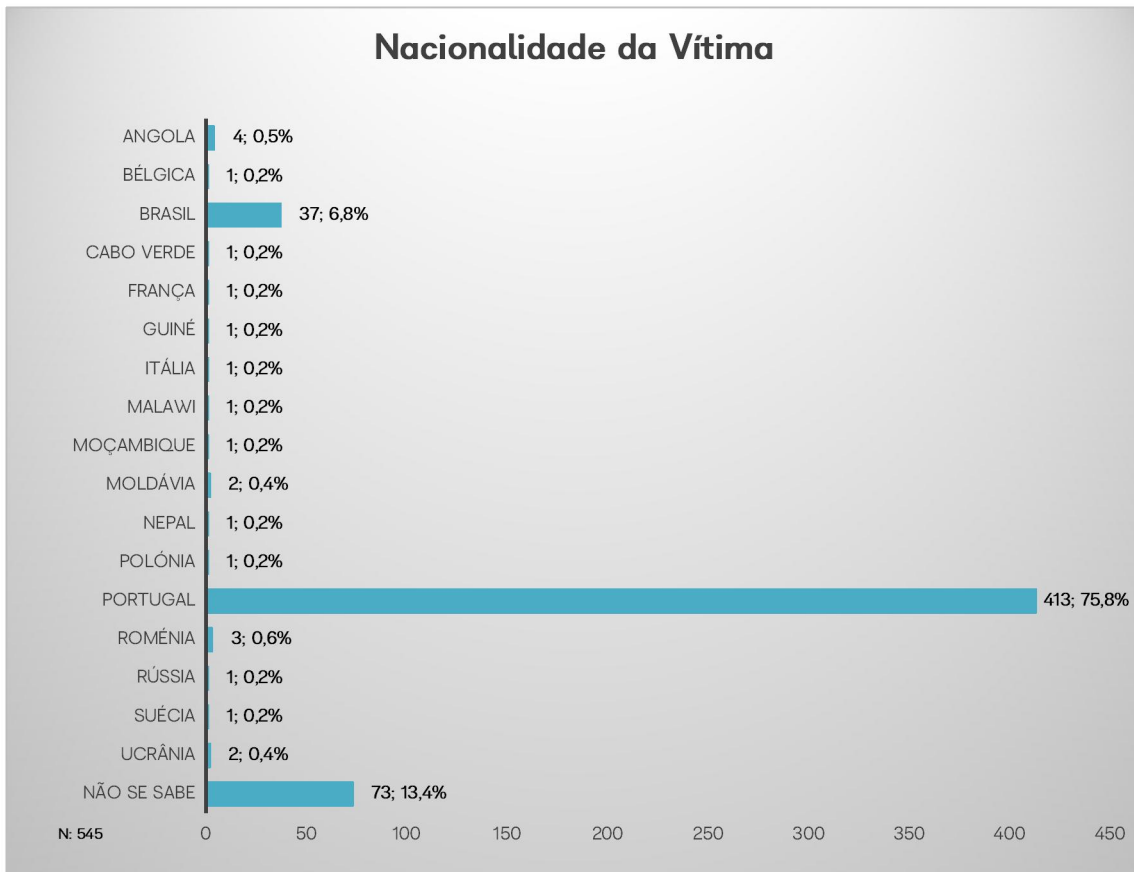


No ano de 2022, o GAV de Setúbal apoiou um total de **545 vítimas de crime e de outras formas de violência**. Destas, **81,1% (n=442)** era do **sexo feminino** e 17,4% (n=95) do sexo masculino.

As faixas etárias mais representadas situavam-se entre os **35 e os 54 anos (n=205; 37,6%)** e a partir dos **65 anos de idade (n=85; 15,6%)**.

Idade da Vítima	N	%
0-3 anos	7	1,3
4-5 anos	3	0,6
6-10 anos	14	2,6
11-17 anos	47	8,6
18-24 anos	43	7,9
25-34 anos	60	11
35-44 anos	118	21,6
45-54 anos	87	16
55-64 anos	33	6,1
65 ou + anos	85	15,6
Não se sabe	48	8,7
Total	545	100

Das 545 vítimas assinaladas pelo Gabinete de Apoio à Vítima de Setúbal, **cerca de 76% (n=413)** era de nacionalidade **Portuguesa**, sendo que 37 (6,8%) era de nacionalidade Brasileira.



Estatísticas APAV

Gabinete de Apoio à Vítima Setúbal

VÍTIMAS APOIADAS (2022)

Municípios	N	%
Alandroal	1	0,2
Albufeira	1	0,2
Alcácer do Sal	3	0,6
Alcochete	9	1,6
Almada	5	0,9
Barreiro	48	8,7
Caldas da Rainha	1	0,2
Évora	2	0,4
Grândola	2	0,4
Lisboa	1	0,2
Loulé	2	0,4
Moita	50	9,2
Montemor-o-Novo	1	0,2
Montijo	24	4,4
Oeiras	1	0,2
Palmela	70	12,8
Santa Maria da Feira	1	0,2
Santiago do Cacém	11	2,0
Seixal	11	2,0
Serpa	1	0,2
Sesimbra	28	5,1
Setúbal	194	35,5
Sines	2	0,4
Sintra	2	0,4
Vendas Novas	2	0,4
Vidigueira	1	0,2
Vila Nova de Famalicão	1	0,2
Vila Viçosa	1	0,2
Não se sabe	69	12,6
Total	545	100,0

Legenda

Sem registos






Entre 0% e 1,4%

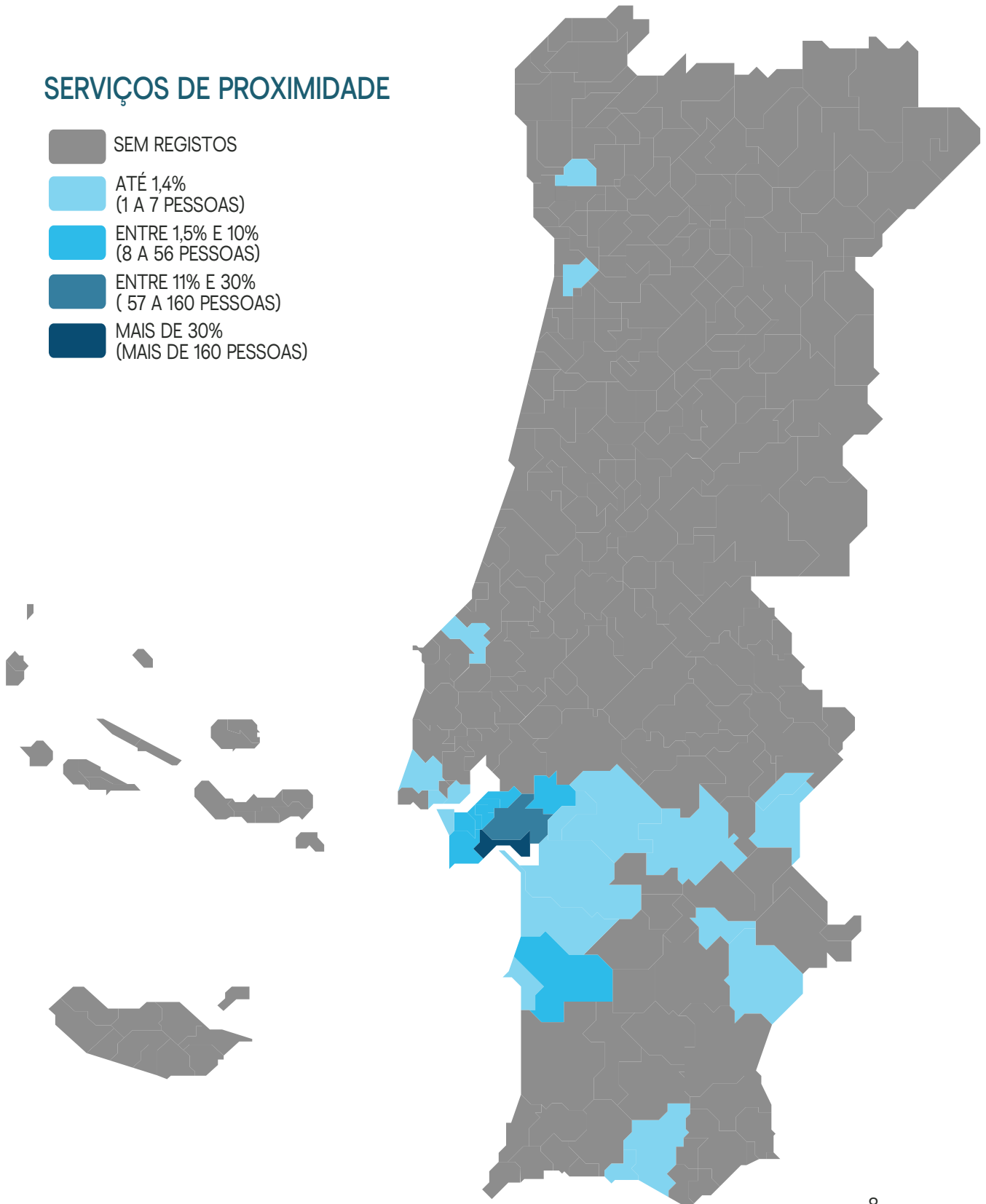
Entre 1,5% e 10%

Entre 11% e 30%

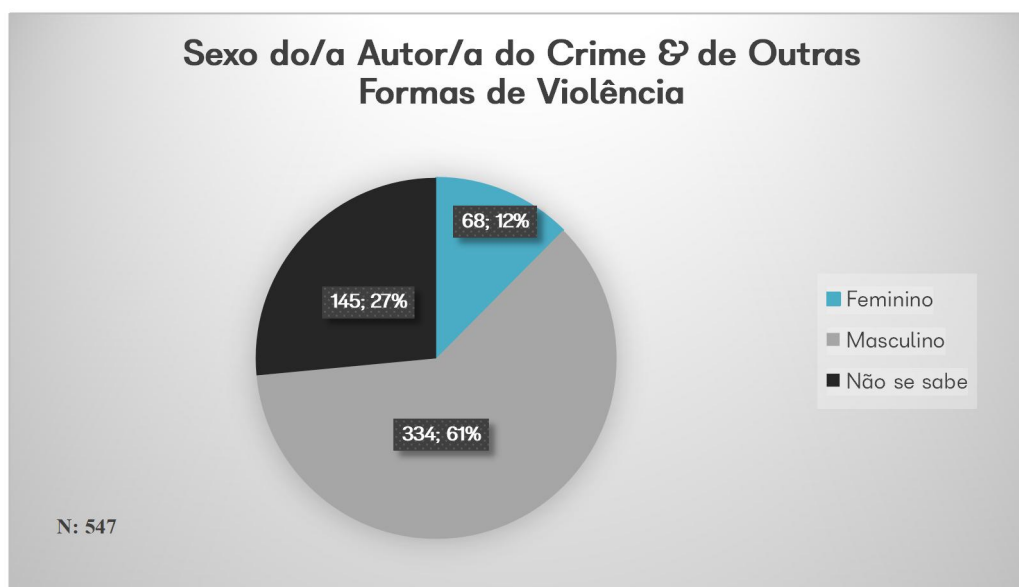
Mais de 30%

SERVIÇOS DE PROXIMIDADE

-  SEM REGISTOS
-  ATÉ 1,4%
(1 A 7 PESSOAS)
-  ENTRE 1,5% E 10%
(8 A 56 PESSOAS)
-  ENTRE 11% E 30%
(57 A 160 PESSOAS)
-  MAIS DE 30%
(MAIS DE 160 PESSOAS)



Caracterização do/a Autor/a do Crime & de Outras Formas de Violência

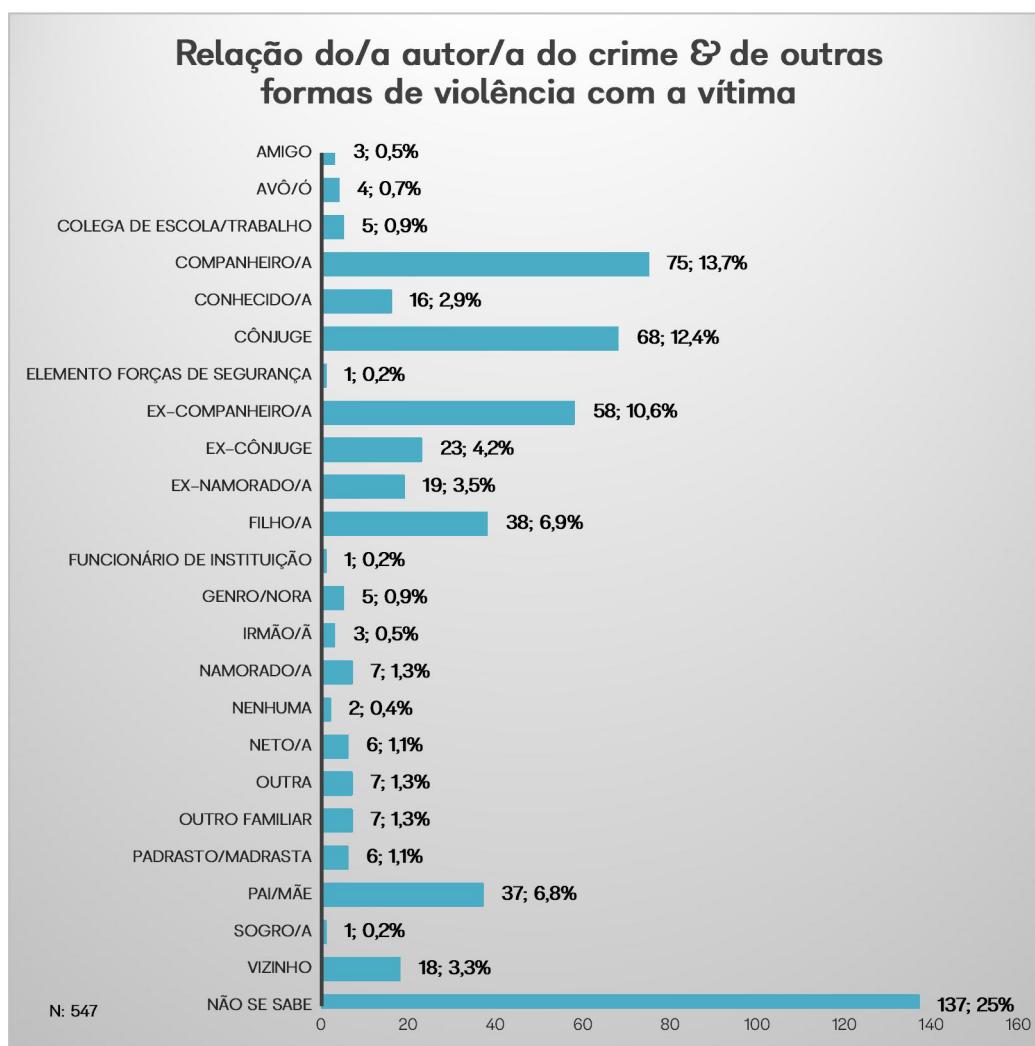


O GAV de Setúbal tomou conhecimento, em 2022, de **547** autores de crime & de outras formas de violência. Destes, **61,1% (n=334)** era do sexo masculino.

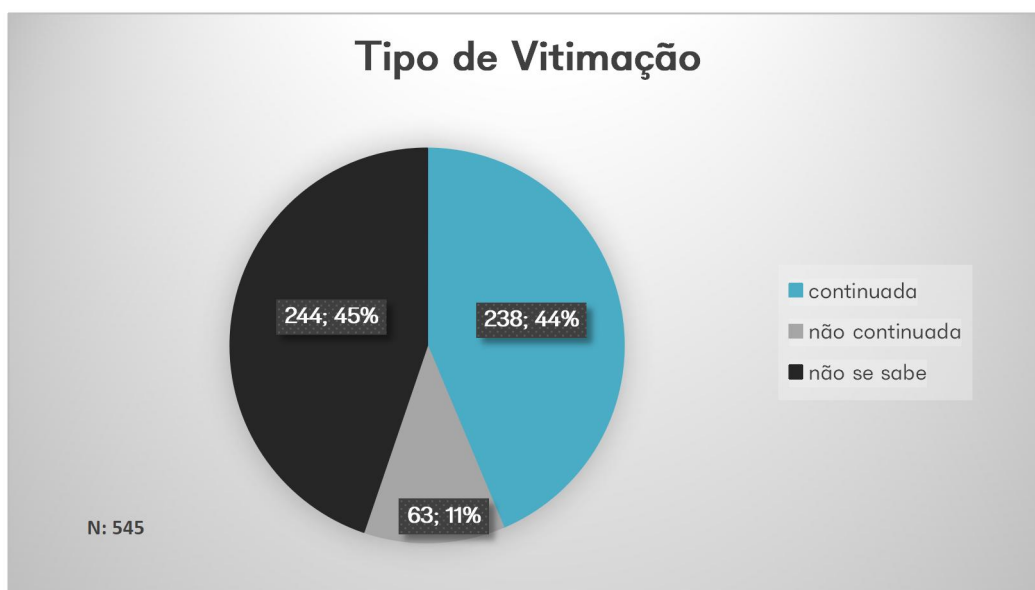
As faixas etárias mais representativas situaram-se entre os **35 e os 54 anos de idade (n=163; 29,8%)**.

Idade do/a Autor/a do Crime	N	%
11-17 anos	4	0,7
18-24 anos	16	2,9
25-34 anos	47	8,6
35-44 anos	91	16,6
45-54 anos	72	13,2
55-64 anos	27	4,9
65 ou + anos	26	4,8
Não se sabe	264	48,3
Total	547	100

A relação do/a autor/a do crime & de outras formas de violência com a vítima pauta-se sobretudo por relações familiares, designadamente pelos **12,4% (n=68) de relação de cônjuge**, **13,7% (n=75) de companheiro**, **10,6% (n=58) de ex-companheiro**, **3,5% (n=19) de ex-namorado**, **4,2% (n=23) de ex-cônjuge** e **1,3% (n=7) de namorado**. As relações familiares de **consanguinidade** em que vítima é **filho/a** do/a autor/a apresentaram um total de **6,8% (n=37)**, seguindo-se os **7% (n=38)** em que a vítima é **pai/mãe** do autor/a.



Caracterização da Vitimação

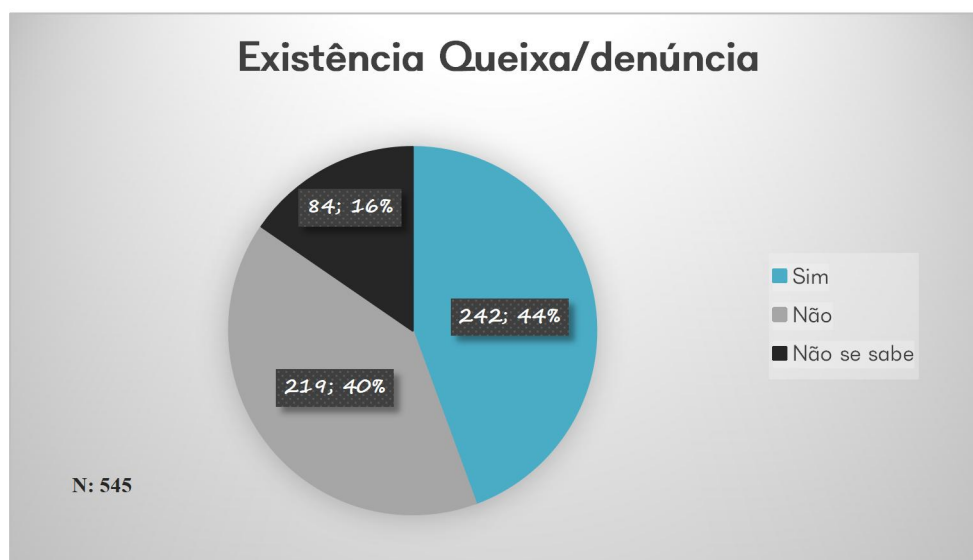


Das 545 vítimas que foram apoiadas no GAV de Setúbal no ano de 2022, **cerca de 44% (n=238)** foi alvo de **vitimação continuada**, sendo que a sua principal **duração** se situou **entre 7 meses e 1 ano (n=36; 15,1%)**.

Duração da Vitimação	N	%
Entre 1 e 6 meses	29	12,2
Entre 7 meses e 1 ano	36	15,1
Entre 2 e 3 anos	35	14,7
Entre 4 e 5 anos	18	7,6
Entre 6 e 7 anos	18	7,6
Entre 8 e 11 anos	20	8,4
Entre 12 a 20 anos	35	14,7
Entre 21 e 30 anos	9	3,8
Entre 31 e 50 anos	5	2,1
51 ou + anos	1	0,4
Não se sabe	32	13,4
Total	238	100

O local para a prática do crime & de outras formas de violência⁵ mais prevalente por quem procurou o GAV de Setúbal em 2022 foi a **residência comum (n=270; 51,3%)** entre vítima e autor do crime/de outras formas de violência.

Local de Crime & de Outras Formas de Violência	N	%
Estabelecimento de ensino	5	1
Estabelecimento de saúde	1	0,2
Instalações judiciais e/ou judiciárias	1	0,2
Instituição de acolhimento	1	0,2
Internet e/ou telefone	13	2,5
Local de trabalho	17	3,2
Loja/centro comercial	2	0,4
Lugar/via pública	66	12,5
Residência comum	270	51,3
Residência da vítima	93	17,7
Residência do autor	42	8
Outra residência	11	2,1
Viatura automóvel	1	0,2
Outro local	3	0,5
Total	526	100



Das situações que chegaram ao GAV de Setúbal, para **44,4% (n=242)** das mesmas foi **efetuada queixa/denúncia numa autoridade competente.**

⁵ No local para a prática do crime e de outras formas de violência, era possível a vítima indicar mais do que um local de vitimação, tornando o total de locais superior ou inferior ao número de vítimas. Por uma questão de facilidade na análise dos dados desta variável, optou-se por não se fazer referência a dados "não se sabe";

Tendo em atenção os locais de apresentação de queixa/denúncia⁶ assinalados pelo GAV de Setúbal, **51% (n=123)** das mesmas foram efetuados na **Polícia de Segurança Pública (PSP)**, seguindo a **Guarda Nacional Republicana (GNR)** com **32,4% (n=78)** das ocorrências.

Local de apresentação de queixa/denúncia	N	%
GNR	78	32,4
INMLCF	2	0,8
MP	10	4,2
PJ	13	5,4
PSP	123	51
Outro	15	6,2
Total	241	100

⁶ Cada vítima pode apresentar mais do que um local para a apresentação de queixa/denúncia, tomando o total de locais superior ou inferior ao número de queixas apresentadas/denúncias feitas. Por uma questão de facilidade na análise dos dados desta variável, optou-se por não se fazer referência a dados "não se sabe".



Qualquer pessoa pode ser vítima de crime.

Ser vítima de crime é um acontecimento negativo a que qualquer pessoa pode ser sujeita ao longo da sua vida.

Para além das consequências físicas, psicológicas, económicas e sociais que o crime pode provocar, é normal que o envolvimento num processo judicial possa levantar-lhe dúvidas e causar-lhe ansiedade e receio.

Se foi vítima de crime ou conhece alguém que o foi, a **APAV pode ajudá-lo/a.**

A **APAV está disponível para o/a informar sobre os seus direitos, o processo penal e os serviços que podem prestar-lhe apoio.**

© APAV | Junho 2023

Associação Portuguesa
de Apoio à Vítima
Rua José Estêvão, 135 A, Piso 1,
1150-201 Lisboa
Têl. 21 358 79 20
apav.sede@apav.pt

instituição de solidariedade
social – pessoa coletiva
de utilidade pública

É PERMITIDA A REPRODUÇÃO, CITAÇÃO
OU REFERÊNCIA COM FINS INFORMATIVOS
NÃO COMERCIAIS, DESDE QUE
EXPRESSAMENTE CITADA A FONTE.

WWW.APAV.PT/ESTATISTICAS

www.apav.pt



CHAMADA GRATUITA

116 006

LINHA DE APOIO À VÍTIMA
DIAS ÚTEIS DAS 08H-22H