

Estatísticas APAV 2022

Gabinete de Apoio à Vítima

Cascais

APAV[®]



associação portuguesa de

Apoio à Vítima

**Gabinete de Apoio à Vítima
de Cascais**



Índice

1. Dados gerais	1
2. Caracterização da Vítima	5
3. Caracterização do Autor do Crime	7
4. Caracterização da Vitimação	9
5. Violência Doméstica	12

GAV de Cascais | 2022

Atendimentos

1.609

Utentes

471

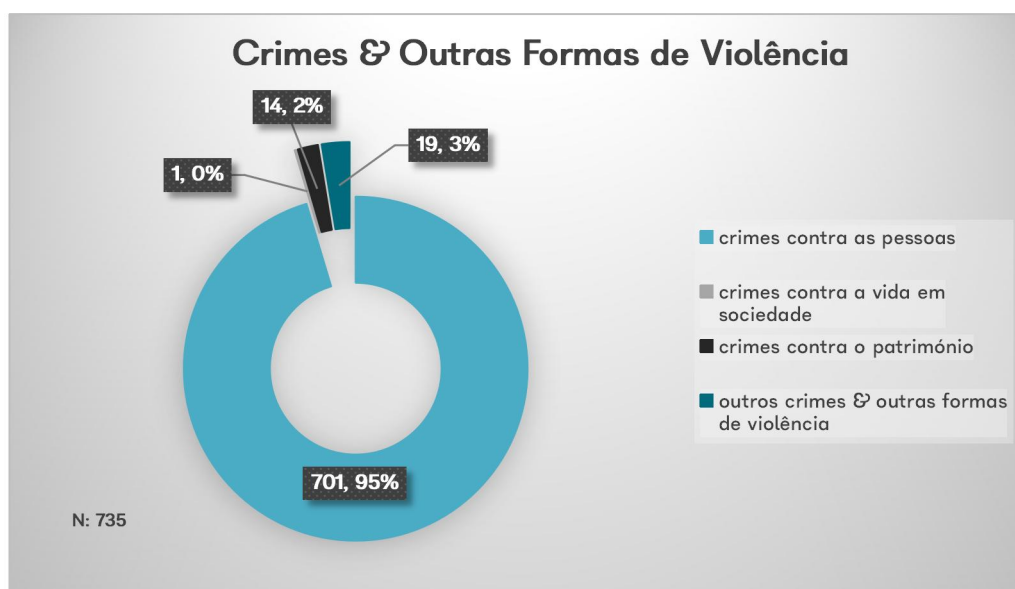
Crimes & outras formas de violência

735

O Gabinete de Apoio à Vítima de Cascais desenvolveu o seu trabalho de uma forma séria e continuada durante o ano de 2022. Nesta medida, os registos que a seguir se apresentam são o reflexo deste mesmo trabalho.

Entre janeiro e dezembro de 2022, o GAV de Cascais registou um total de **1.609 atendimentos** a **471 utentes** (405 novos processos e 66 processos em acompanhamento) e assinalou um total de **735 crimes e outras formas de violência**.

Como é possível observar no gráfico, a categoria criminal em destaque é a dos Crimes Contra as Pessoas.



Estatísticas APAV

Gabinete de Apoio à Vítima

Cascais

Crimes & outras formas de violência		N	%
Crimes contra as pessoas: vida ou integridade física	Homicídio consumado	1	0,1
	Ofensa à integridade física (simples)	17	2,3
	Ofensa à integridade física (grave)	1	0,1
	Violência Doméstica (maus tratos físicos e psíquicos – 152º)¹	569	77,4
	Maus tratos (institucionais e outros)	3	0,5
Crimes contra pessoas: liberdade	Ameaça/coação	30	4,1
	Perseguição (<i>Stalking</i>)	10	1,4
Crimes contra as pessoas: sexuais	Crimes sexuais contra adultos	11	1,5
	Crimes sexuais contra crianças e jovens	32	4,4
Crimes contra as pessoas: honra	Difamação/injúrias	22	3
	Violação de domicílio ou perturbação da vida privada	3	0,5
	Violação de correspondência ou de telecomunicações	1	0,1
	Devassa da vida privada/gravações e fotografias ilícitas	1	0,1
Crimes contra a vida em sociedade	Falsificação de documentos	1	0,1
Crimes contra o Património	Dano	3	0,5
	Burla	4	0,6
	Furto: no interior de veículo automóvel/motorizado	1	0,1
	Furto: em residência/edifício com arrombamento ou escalonamento	1	0,1
	Roubo: por esticão	1	0,1
	Roubo em residência	1	0,1
	Roubo: outros	1	0,1
	Extorsão	2	0,3
Outros Crimes & Outras Formas de Violência	Exposição à violência, abandono e/ou negligência a pessoas particularmente vulneráveis	2	0,3
	Bullying	5	0,7
	Furto de identidade	1	0,1
	Violência psicológica	1	0,1
	Sextortion	1	0,1
	Discriminação e incitamento ao ódio e à violência	1	0,1
	Outros crimes	5	0,7
	Assédio (contraordenação)	2	0,3
	Discriminação (contraordenação)	1	0,1
Total²	735	100	

¹ Inclui, segundo a APAV, crimes no âmbito da Violência Doméstica como sejam os maus tratos físicos e psíquicos, ameaça/coação, injúrias/difamação e crimes de natureza sexual;

² É possível, para uma só vítima, assinalar mais do que um tipo legal de crime;

Nos crimes sexuais (tanto praticados contra adultos como contra crianças e jovens) é comum as vítimas relatarem situações que integram diferentes tipos legais de crime. A tabela que se segue representa esses casos:

Crimes Sexuais	N
Crimes sexuais (contra adultos)	
-Abuso sexual de pessoas incapaz de resistência	1
- Coação sexual	1
- Violação	7
- Importunação sexual	2
Crimes sexuais contra crianças e jovens	
- Abuso sexual de crianças	11
-Abuso sexual de menor dependente	2
-Aliciamento de menores	7
-Pornografia de menores	2
-Coação sexual	1
-Importunação sexual	7
-Violação	2

O número de referências³ efetuadas para o GAV de Cascais permite perceber o mapa das interações locais. As referências dos **Órgãos de Polícia Criminal (OPC)** foram significativas (**n=51; 11%**) tal como as dos **tribunais** que, na sua globalidade, representaram **10,8% (n=50)** dos casos. No entanto, foi a **iniciativa do próprio utente** que se destacou, em 2022, **56,2% (n=260)** das situações.

Referenciação para a APAV	N	%
Amigo/conhecido/vizinho	25	5,4
Autarquia	7	1,5
CNAIM	1	0,2
CPCJ	2	0,4
Estabelecimento de ensino	1	0,2
Estabelecimento de saúde	16	3,5
Iniciativa própria	260	56,2
Ministério Público	4	0,9
Familiar	17	3,7
LNES	1	0,2
OPC	51	11
Segurança social	2	0,4
Tribunal	50	10,8
Outro	26	5,6
Total	463	100

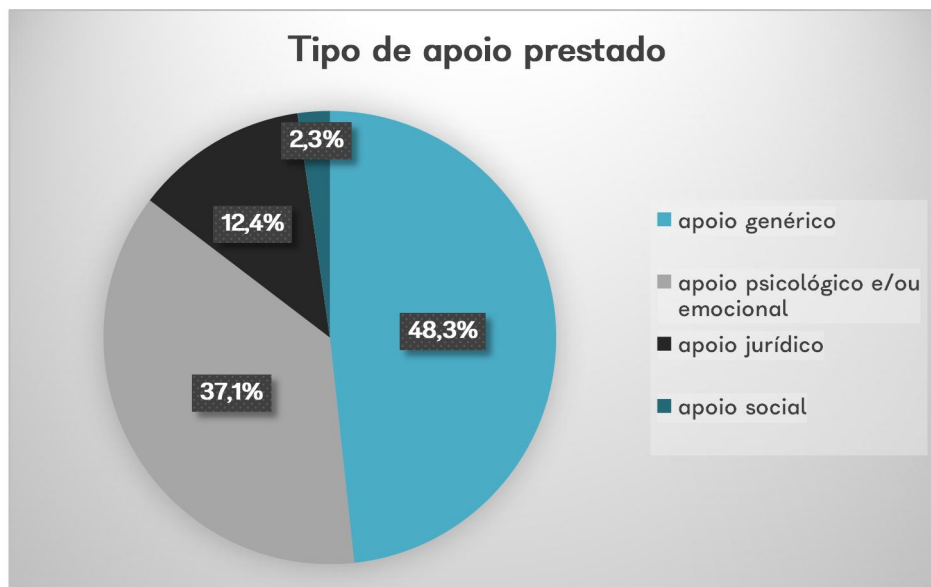
³ Nas referências para a APAV, era possível o utente indicar mais do que uma fonte de referência, tornando o total de referências superior ou inferior ao número efetivo de utentes. Por uma questão de facilidade na análise dos dados desta variável, optou-se por não se fazer referência a dados "não se sabe";

Estatísticas APAV

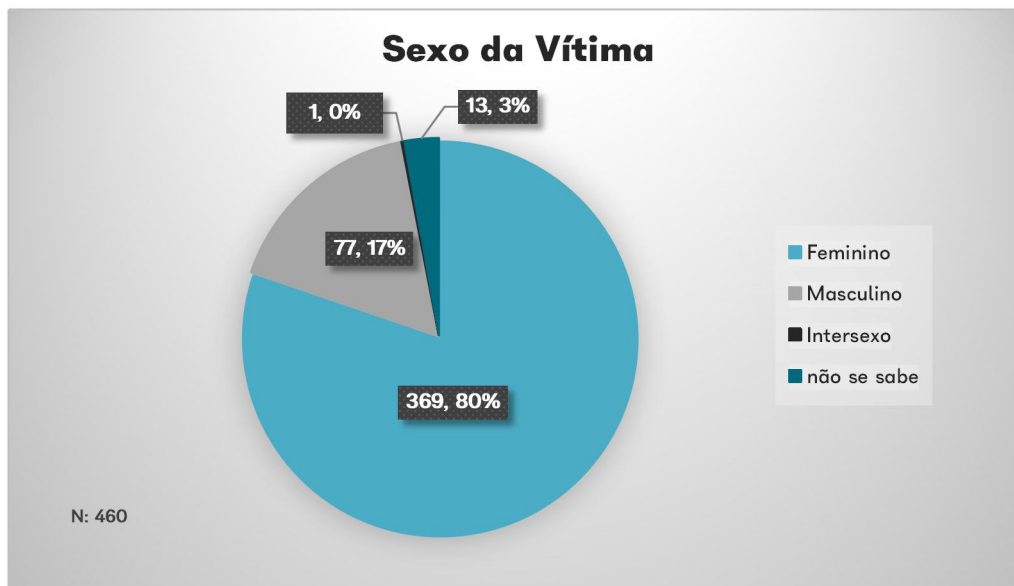
Gabinete de Apoio à Vítima

Cascais

De acordo com o tipo de apoio prestado pela APAV no GAV de Cascais, o **apoio genérico** foi comumente o mais prestado com **48,3%** do total de apoios registados. Porém, de entre os apoios especializados que a APAV presta, o **apoio emocional e/ou psicológico (37,1%)** foi o mais procurado em 2022 no GAV de Cascais, seguido do **apoio jurídico (12,4%)**.



Caracterização da vítima



No ano de 2022, o GAV de Cascais apoiou um total de **460 vítimas de crime e de outras formas de violência**. **80,3% (n=369)** destas eram do **sexo feminino** e **16,7% (n=77)** do sexo masculino.

As faixas etárias mais representadas situavam-se entre os **25 e os 54 anos de idade (n=184; 40%)**.

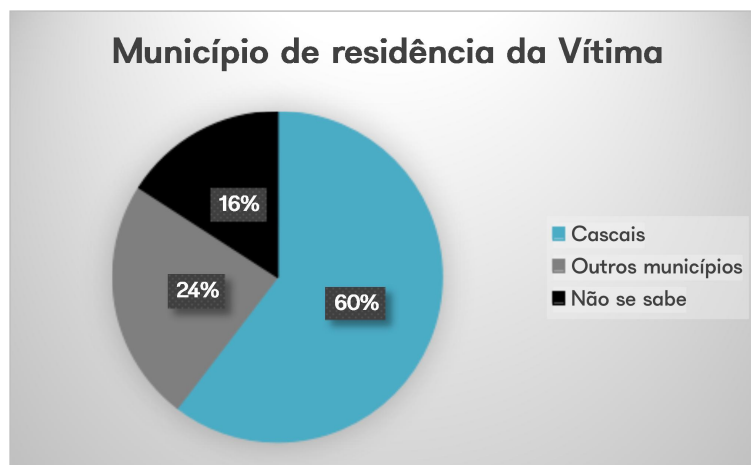
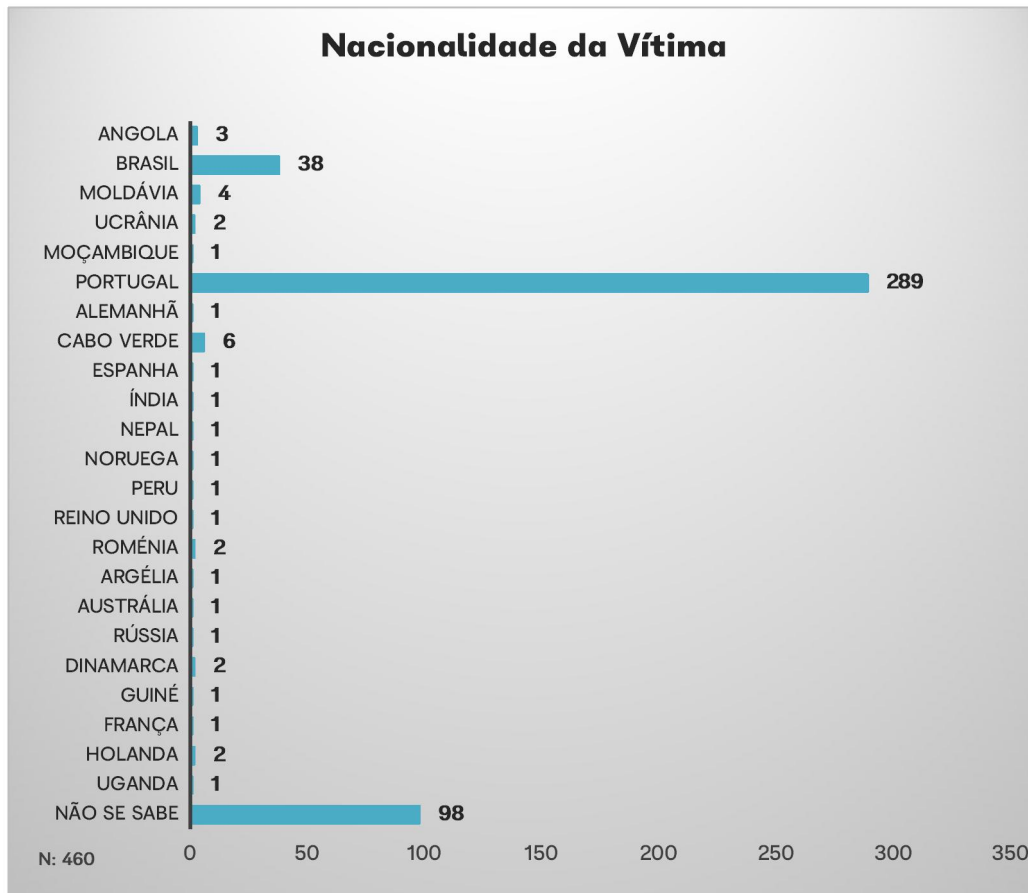
Idade da Vítima	N	%
0-3 anos	5	1,1
4-5 anos	4	0,9
6-10 anos	13	2,8
11-17 anos	45	9,8
18-24 anos	39	8,5
25-34 anos	47	10,2
35-44 anos	79	17,2
45-54 anos	58	12,6
55-64 anos	32	7
65 ou +	40	8,7
Não se sabe	98	21,2
Total	460	100

Estatísticas APAV

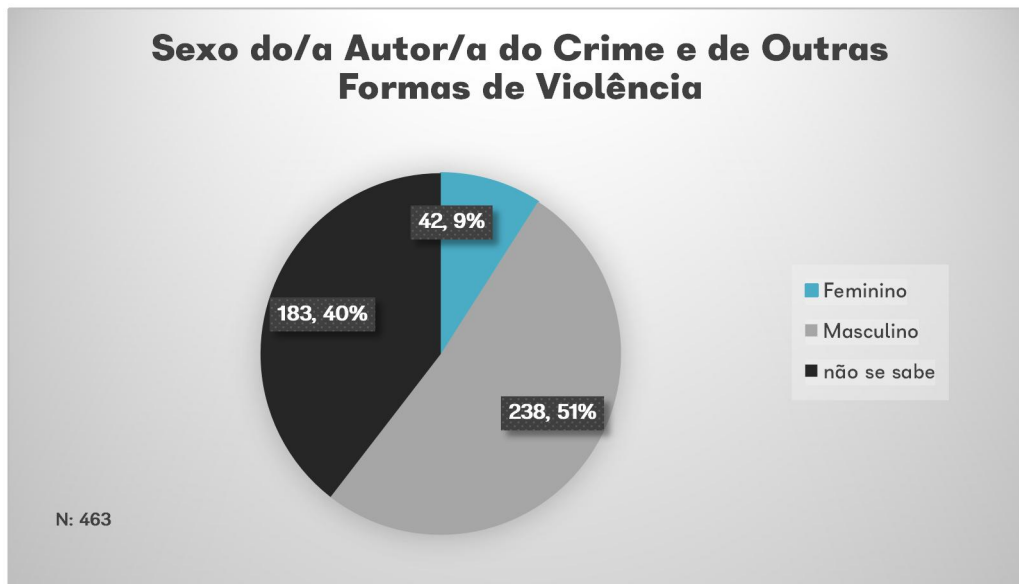
Gabinete de Apoio à Vítima

Cascais

Das 460 vítimas assinaladas pelo Gabinete de Apoio à Vítima de Cascais, **cerca de 63%** (n=289) era de nacionalidade **Portuguesa**, sendo que 38 (8,4%) era de nacionalidade Brasileira.



Caracterização do/a Autor/a do Crime

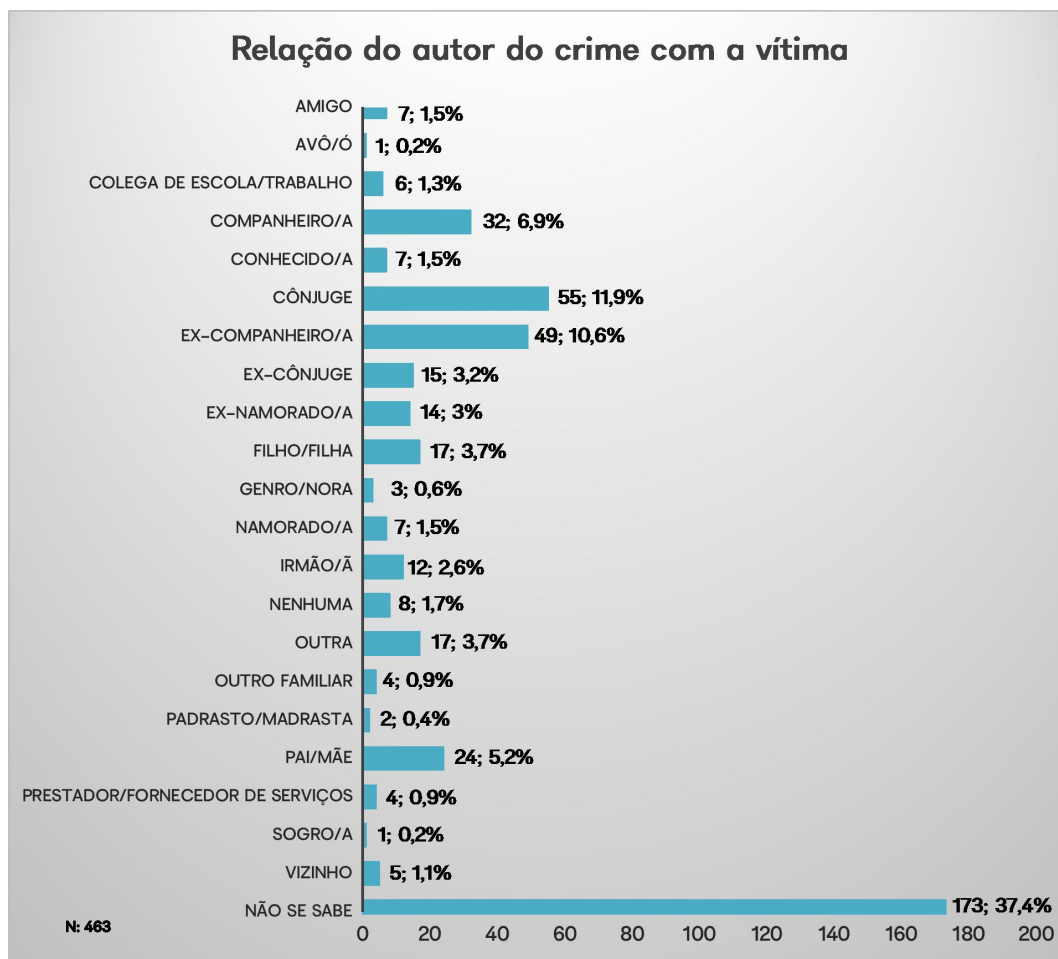


O GAV de Cascais tomou conhecimento, em 2022, de **463 autores de crime e de outras formas de violência**. Destes, **51,4% (n=238)** eram do **sexo masculino**.

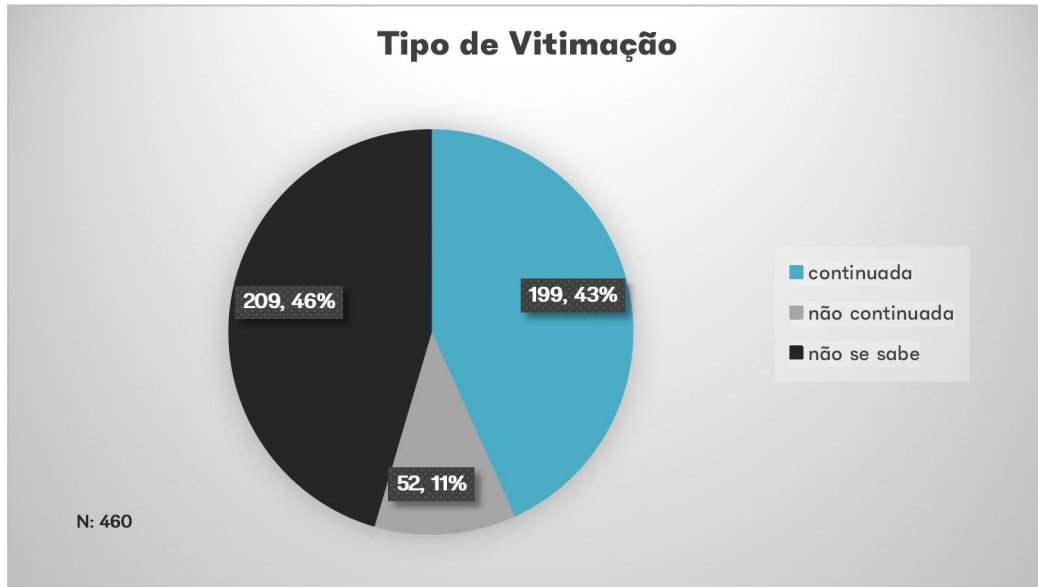
As faixas etárias mais representativas situaram-se entre os **35 e os 54 anos de idade (n=78; 16,8%)**.

Idade do/a Autor/a do Crime	N	%
11-17 anos	1	0,2
18-24 anos	9	2
25-34 anos	22	4,8
35-44 anos	45	9,7
45-54 anos	33	7,1
55-64 anos	20	4,3
65 ou + anos	15	3,2
Não se sabe	318	68,7
Total	463	100

A relação do/a autor/a do crime e de outras formas de violência com a vítima pauta-se sobretudo por relações familiares, designadamente pelos **11,9% (n=55) de relação de cônjuge**, **6,9% (n=32) de companheiro**, **10,6% (n=49) de ex-companheiro**, **3% (n=14) de ex-namorado**, **3,2% (n=15) de ex-cônjuge** e **1,5% de namorado (n=7)**. As relações familiares de **consanguinidade** em que vítima é filho/a do/a autor/a apresentaram um total de **5,2% (n=24)**, seguindo-se os **3,7% (n=17)** em que a vítima é pai/mãe do autor/a.



Caracterização da Vitimação

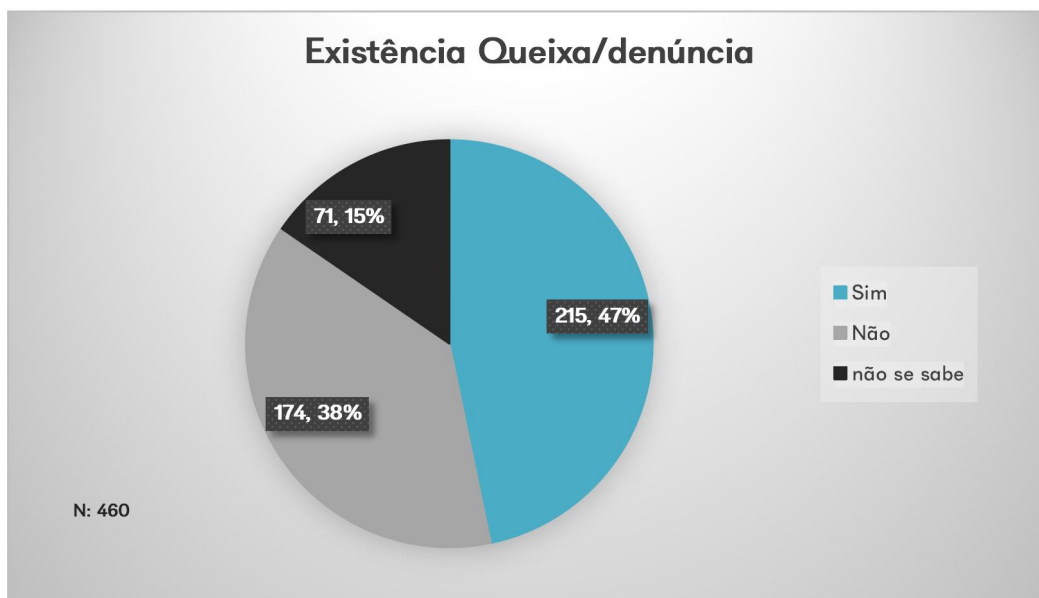


Das 460 vítimas que foram apoiadas no GAV de Cascais no ano de 2022, **43,3% (n=199)** foi alvo de **vitimação continuada**, sendo que a sua principal **duração** se situou **entre os 2 e os 3 anos (n=44; 22,1%)**.

Duração da Vitimação	N	%
Entre 1 e 6 meses	20	10,1
Entre 7 meses e 1 ano	18	9,1
Entre 2 e 3 anos	44	22,1
Entre 4 e 5 anos	16	8
Entre 6 e 7 anos	9	4,5
Entre 8 e 11 anos	14	7
Entre 12 a 20 anos	23	11,6
Entre 21 e 30 anos	8	4
Entre 31 e 50 anos	5	2,5
Mais de 50 anos	1	0,5
Não se sabe	41	20,6
Total	199	100

O local para a prática do crime e de outras formas de violência⁵ mais prevalente por quem procurou o GAV de Cascais em 2022 foi a **residência comum (n=172; 44,1%)** entre vítima e autor do crime/de outras formas de violência.

Local de Crime e de Outras Formas de Violência	N	%
Comunicação social	2	0,5
Estabelecimento de ensino	6	1,5
Instituição de acolhimento	3	0,8
Internet e/ou telefone	14	3,6
Local de trabalho	11	2,8
Loja/centro comercial	5	1,3
Lugar/via pública	41	10,5
Residência comum	172	44,1
Residência da vítima	79	20,3
Residência do autor	45	11,5
Viatura automóvel	1	0,3
Outra residência	7	1,8
Outro local	4	1
Total	390	100



⁵ No local para a prática do crime e de outras formas de violência, era possível a vítima indicar mais do que um local de vitimação, tornando o total de locais superior ou inferior ao número de vítimas. Por uma questão de facilidade na análise dos dados desta variável, optou-se por não se fazer referência a dados "não se sabe";

Das situações que chegaram ao GAV de Cascais, para **cerca de 47% (n=215)** das mesmas foi **efetuada queixa/denúncia numa autoridade competente**.

Tendo em atenção os locais de apresentação de queixa/denúncia⁶ assinalados pelo GAV de Cascais, **72,3% (n=154)** das mesmas foram efetuados na **Polícia de Segurança Pública (PSP)**, seguindo-se a **Guarda Nacional Republicana (GNR)** com **16% (n=34)** das ocorrências.

Local de apresentação de queixa/denúncia	N	%
GNR	34	16
MP	5	2,3
PJ	9	4,2
PSP	154	72,3
Outro	11	5,2
Total	213	100

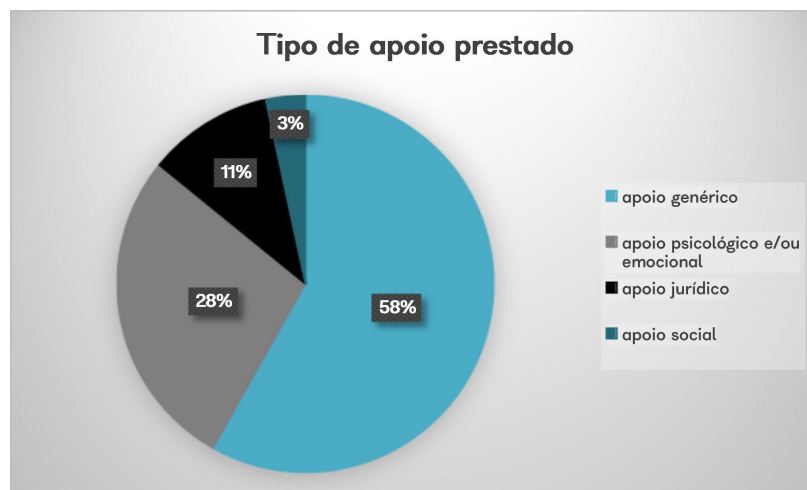
⁶ Cada vítima pode apresentar mais do que um local para a apresentação de queixa/denúncia, tomando o total de locais superior ou inferior ao número de queixas apresentadas/denúncias feitas. Por uma questão de facilidade na análise dos dados desta variável, optou-se por não se fazer referência a dados "não se sabe".

Violência Doméstica

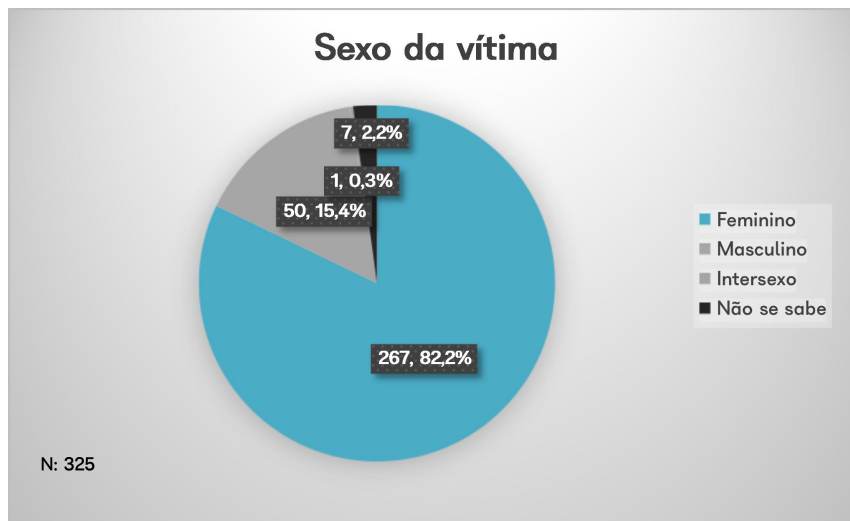
No que diz respeito às referências, nos casos das vítimas de Violência Doméstica, continuam a ser os **Órgãos de Polícia Criminal (OPC)** as entidades mais significativas (**n=47; 14,4%**).

Referenciação para a APAV	N	%
Amigo/conhecido/vizinho	19	5,8
Autarquia	5	1,5
CNAIM	1	0,3
CPCJ	3	0,9
Estabelecimento de ensino	1	0,3
Estabelecimento de saúde	12	3,7
Iniciativa própria	182	55,7
Ministério Público	4	1,2
Familiar	8	2,4
LNES	1	0,3
OPC	47	14,4
Segurança social	3	0,9
Tribunal		
Outro	21	6,4
Total	327	100

O tipo de apoio prestado pela APAV, com mais destaque no que à Violência Doméstica diz respeito, no GAV de Cascais, foi o **apoio genérico com 58%** do total de apoios registados.



Caracterização da vítima de Violência Doméstica

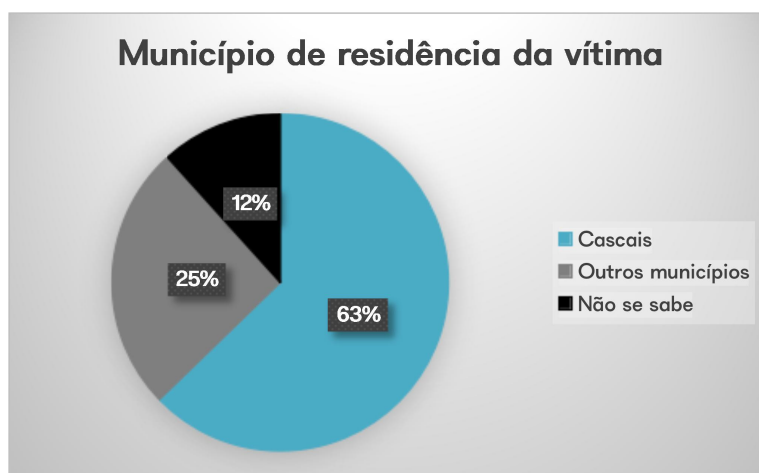
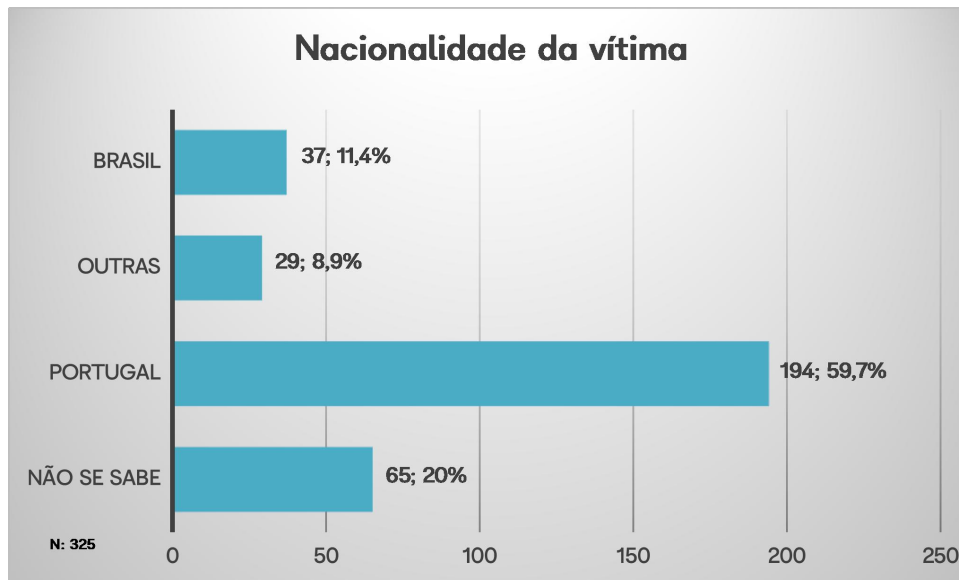


Em 2022, o GAV de Cascais apoiou um total de **325 vítimas de Violência Doméstica**. Mais de **80%** eram do **sexo feminino** e cerca de 15% do sexo masculino.

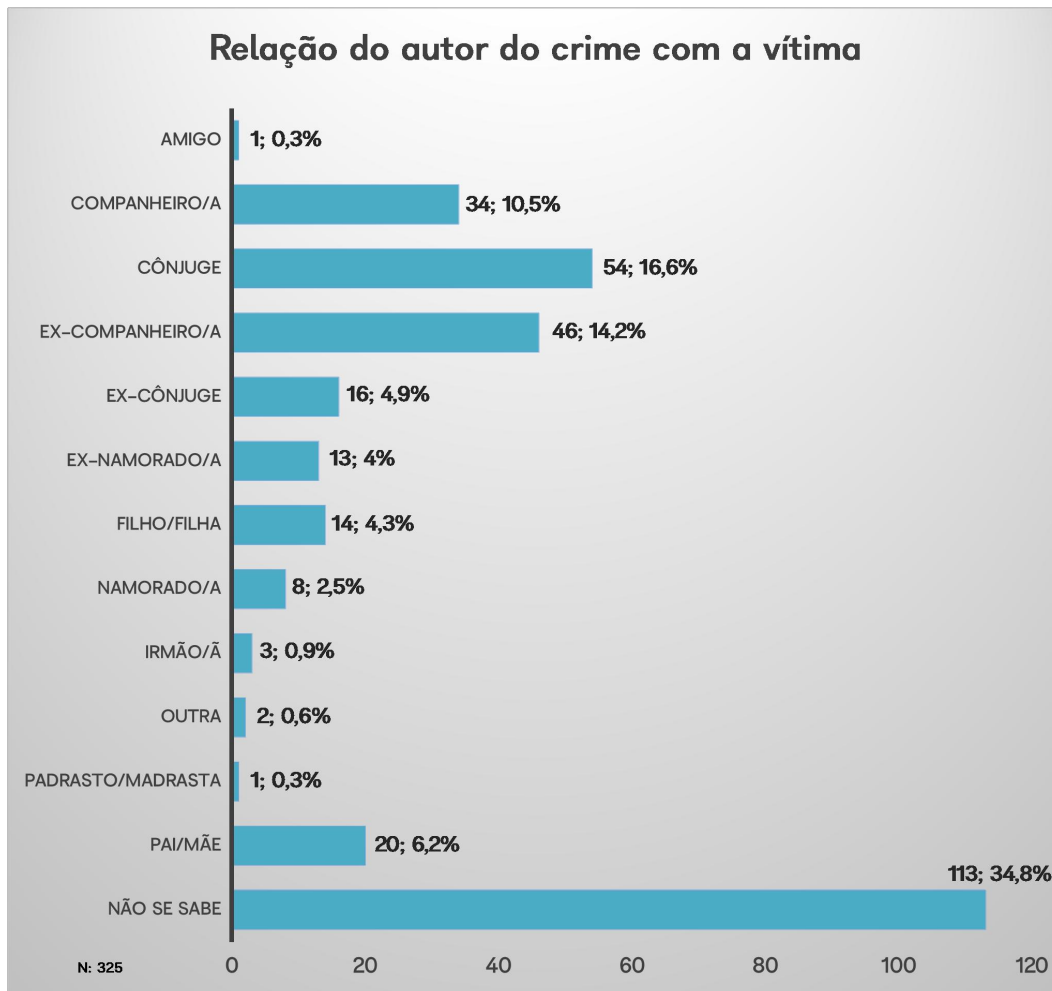
As faixas etárias mais representadas situavam-se entre os **25 e os 54 anos de idade (48%)**.

Idade da Vítima	N	%
0-3 anos	4	1,2
4-5 anos	1	0,3
6-10 anos	5	1,5
11-17 anos	14	4,3
18-24 anos	21	6,5
25-34 anos	43	13,2
35-44 anos	67	20,6
45-54 anos	46	14,2
55-64 anos	22	6,8
65 ou +	29	8,9
Não se sabe	73	22,5
Total	325	100

Das 325 vítimas de Violência Doméstica, assinaladas pelo Gabinete de Apoio à Vítima de Cascais, mais de metade das mesmas era de nacionalidade **Portuguesa (59,7%)**.



A relação do/a autor/a dos crimes de violência doméstica com a vítima pauta-se sobretudo por relações de intimidade, principalmente no que diz respeito aos cônjuges (16,6%), ex-companheiros/as (14,2%) e companheiros/as (10,5%).





Qualquer pessoa pode ser vítima de crime.

Ser vítima de crime é um acontecimento negativo a que qualquer pessoa pode ser sujeita ao longo da sua vida.

Para além das consequências físicas, psicológicas, económicas e sociais que o crime pode provocar, é normal que o envolvimento num processo judicial possa levantar-lhe dúvidas e causar-lhe ansiedade e receio.

Se foi vítima de crime ou conhece alguém que o foi, a **APAV** pode ajudá-lo/a.

A **APAV** está disponível para o/a informar sobre os seus direitos, o processo penal e os serviços que podem prestar-lhe apoio.

© APAV | Abril 2023

Associação Portuguesa
de Apoio à Vítima
Rua José Estêvão, 135 A, Piso 1,
1150-201 Lisboa
Têl. 21 358 79 20
apav.sede@apav.pt

instituição de solidariedade
social – pessoa coletiva
de utilidade pública

É PERMITIDA A REPRODUÇÃO, CITAÇÃO
OU REFERÊNCIA COM FINS INFORMATIVOS
NÃO COMERCIAIS, DESDE QUE
EXPRESSAMENTE CITADA A FONTE.

WWW.APAV.PT/ESTATISTICAS

www.apav.pt



CHAMADA GRATUITA

116 006

LINHA DE APOIO À VÍTIMA
DIAS ÚTEIS DAS 08H-22H