

# Estatísticas APAV 2022

## Equipa Móvel de Apoio à Vítima da Lezíria do Tejo

# APAV<sup>®</sup>



associação portuguesa de

## Apoio à Vítima

Equipa Móvel de Apoio à Vítima  
da Lezíria do Tejo



# Índice

1. Dados gerais	1
2. Dados por GAV/Polo de Atendimento	7
2.1. Polo de Almeirim	7
2.2. Polo de Alpiarça	15
2.3. Polo da Azambuja	21
2.4. Polo de Benavente	27
2.5. Polo do Cartaxo	34
2.6. Polo da Chamusca	41
2.7. Polo de Coruche	47
2.8. Polo da Golegã	53
2.9. Polo de Rio Maior	59
2.10. Polo de Salvaterra de Magos	66
2.11. GAV de Santarém	72

## **EMAV da Lezíria do Tejo | 2022**

**Atendimentos**

**1.675**

**Utentes**

**408**

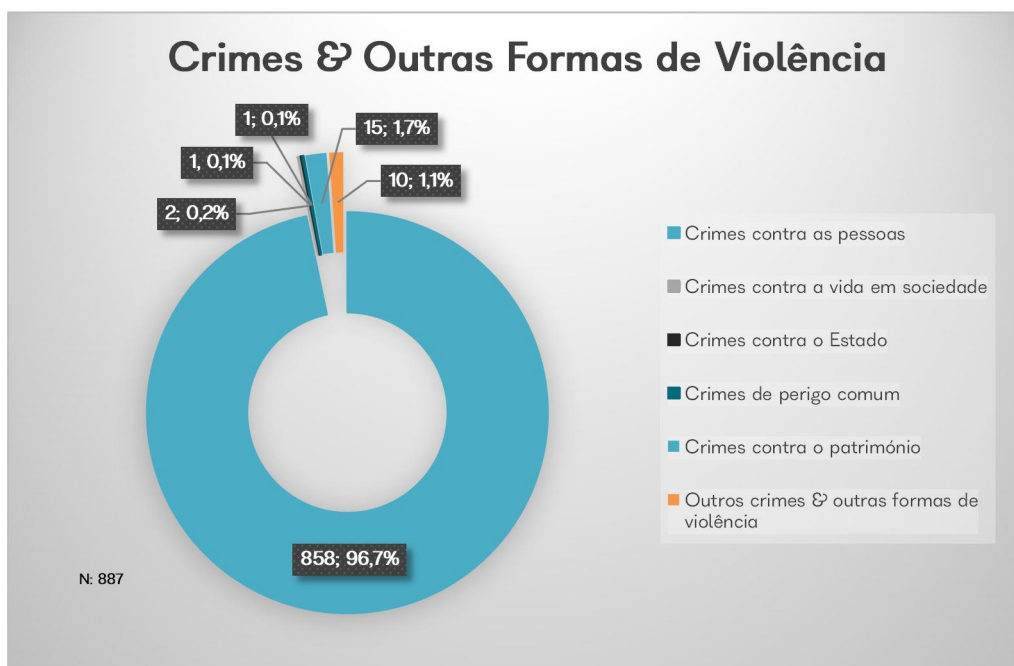
**Crimes & outras formas de violência**

**887**

A Equipa Móvel de Apoio à Vítima da Lezíria do Tejo desenvolveu o seu trabalho de uma forma séria e continuada durante o ano de 2022. Nesta medida, os registos que a seguir se apresentam são o reflexo deste mesmo trabalho.

Entre janeiro e dezembro de 2022, a EMAV da Lezíria do Tejo registou um total de **1.675 atendimentos** a **408 utentes** e assinalou um total de **887 crimes e outras formas de violência**.

Como é possível observar no gráfico, a categoria criminal em destaque é a dos Crimes Contra as Pessoas.



## Estatísticas APAV

### Equipa Móvel de Apoio à Vítima

#### Lezíria do Tejo

Crimes & outras formas de violência		N	%
Crimes contra as pessoas: vida ou integridade física	Homicídio tentado	2	0,2
	Ofensa à integridade física (simples)	9	1
	Ofensa à integridade física (grave)	2	0,2
	<b>Violência Doméstica (maus tratos físicos e psíquicos – 152º)<sup>1</sup></b>	<b>774</b>	<b>87,3</b>
	Maus tratos (institucionais e outros)	6	0,8
Crimes contra pessoas: liberdade pessoal	<b>Ameaça/coação</b>	<b>17</b>	<b>1,9</b>
	Perseguição ( <i>Stalking</i> )	10	1,1
	Rapto	1	0,1
	Sequestro	1	0,1
	Tráfico de pessoas	5	0,6
Crimes contra as pessoas: sexuais	Crimes sexuais contra adultos	2	0,2
	<b>Crimes sexuais contra crianças e jovens</b>	<b>5</b>	<b>0,6</b>
Crimes contra as pessoas: honra	<b>Difamação/injúrias</b>	<b>15</b>	<b>1,7</b>
	Violação de domicílio ou perturbação da vida privada	6	0,8
	Devassa da vida privada/gravações e fotografias ilícitas	3	0,3
Crimes contra a vida em sociedade	Falsificação de documentos	1	0,1
	Incêndio/explosões	1	0,1
Crimes contra o Estado	Abuso de poder	1	0,1
Crimes de perigo comum	Condução sem carta	1	0,1
Crimes contra o património	Abuso de confiança	3	0,3
	<b>Burla</b>	<b>4</b>	<b>0,5</b>
	Roubo: outros roubos	3	0,3
	Furto: em residência/edifício com arrombamento ou escalonamento	2	0,2
	Extorsão	1	0,1
	Outros crimes contra o património	2	0,2
Outros crimes & outras formas de violência	Assédio sexual online	1	0,1
	<b>Bullying</b>	<b>7</b>	<b>0,8</b>
	Cyberbullying	1	0,1
	Assédio (contraordenação)	1	0,1
<b>Total<sup>2</sup></b>		<b>887</b>	<b>100</b>

<sup>1</sup> Inclui, segundo a APAV, crimes no âmbito da Violência Doméstica como sejam os maus tratos físicos e psíquicos, ameaça/coação, injúrias/difamação e crimes de natureza sexual;

<sup>2</sup> É possível, para uma só vítima, assinalar mais do que um tipo legal de crime;

## Estatísticas APAV

### Equipa Móvel de Apoio à Vítima

#### Lezíria do Tejo

Nos crimes sexuais (tanto praticados contra adultos como contra crianças e jovens) é comum as vítimas relatarem situações que integram diferentes tipos legais de crime. A tabela que se segue representa esses casos:

Crimes Sexuais	N
<b>Crimes sexuais (contra adultos)</b>	
- Coação sexual	
- Violação	2
<b>Crimes sexuais contra crianças e jovens</b>	
- Abuso sexual de crianças	2
- Abuso sexual de menor dependente	1
- Atos sexuais com adolescentes	1
- Aliciamento de menores	1

O número de referências<sup>3</sup> efetuadas para a EMAV da Lezíria do Tejo permite perceber o mapa das interações locais. As referências por parte das **Comissões de Proteção de Crianças e Jovens (CPCJ)** foram significativas (**n=33; 8,6%**) bem como as dos **Órgãos de Polícia Criminal (OPC)** (**n=29; 7,6%**). No entanto, foi a **iniciativa do próprio utente** que se destacou na EMAV da Lezíria do Tejo, em 2022, totalizando **cerca de 56% (n=212)** das situações.

Referência para a APAV	N	%
Amigo/conhecido/vizinho	10	2,6
Autarquia	19	5
CIG	1	0,3
<b>CPCJ</b>	<b>33</b>	<b>8,6</b>
Estabelecimento de ensino	2	0,5
Estabelecimento de saúde	16	4,2
<b>Iniciativa própria</b>	<b>212</b>	<b>55,5</b>
Ministério Público	6	1,6
Familiar	11	2,9
LNES	1	0,3
ONG/IPSS	1	0,3
<b>OPC</b>	<b>29</b>	<b>7,6</b>
Segurança social	4	1
Tribunal	11	2,9
Outro	26	6,7
Total	<b>382</b>	<b>100</b>

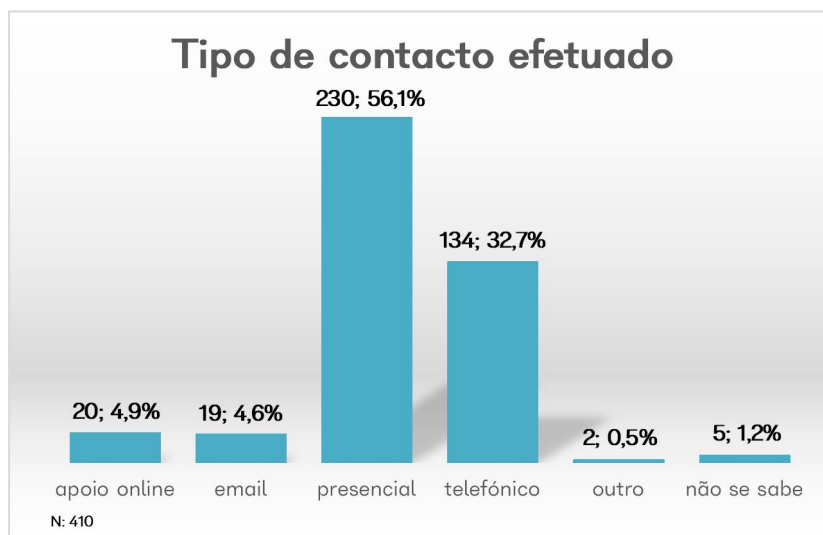
<sup>3</sup> Nas referências para a APAV, era possível o utente indicar mais do que uma fonte de referência, tornando o total de referências superior ou inferior ao número efetivo de utentes. Por uma questão de facilidade na análise dos dados desta variável, optou-se por não se fazer referência a dados “não se sabe”;

## Estatísticas APAV

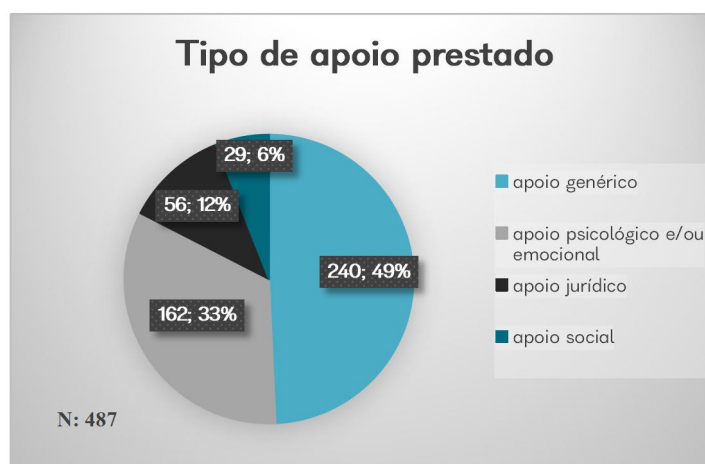
### Equipa Móvel de Apoio à Vítima

#### Lezíria do Tejo

Os contactos efetuados para a EMAV da Lezíria do Tejo, em 2022, foram superiores no que ao **atendimento presencial (n=230; 56,1%)** diz respeito. No entanto, também os **atendimentos telefónicos (n=134; 32,7%)** tiveram grande representação.



De acordo com o tipo de apoio prestado<sup>4</sup> pela EMAV da Lezíria do Tejo, o **apoio genérico** foi comumente o mais prestado contabilizando **49,2% (n=240)** do total de apoios registados. Porém, de entre os apoios especializados que a APAV presta, o **apoio emocional e/ou psicológico (n=162; 33,3%)** foi o mais procurado em 2022 na EMAV da Lezíria do Tejo, seguido do **apoio jurídico (n=56; 11,5%)**.



<sup>4</sup> Nesta variável – tipo de apoio prestado – teve-se em conta o número de apoios efetivamente verificados, independentemente do facto de este número ser superior ou inferior ao número de utentes. Assim, as percentagens desta variável são elaboradas com base no número de apoios prestados na EMAV da Lezíria do Tejo durante o ano civil de 2022 e não com base no número de utentes. Por uma questão de facilidade na análise dos dados desta variável, optou-se por não se fazer referência a dados “não se sabe”;

## Estatísticas APAV

### Equipa Móvel de Apoio à Vítima Lezíria do Tejo

#### VÍTIMAS APOIADAS (2022)

Municípios	N	%
Abrantes	13	3,6
Alcanena	6	1,6
Alcobaça	3	0,8
Alenquer	8	2,2
Almeirim	40	10,9
Alpiarça	6	1,6
Arruda dos Vinhos	1	0,3
Azambuja	25	6,8
Benavente	29	7,9
Caldas da Rainha	1	0,3
Cartaxo	29	7,9
Cascais	2	0,5
Chamusca	10	2,7
Coruche	3	0,8
Entroncamento	12	3,3
Golegã	6	1,6
Lisboa	1	0,3
Lourinhã	1	0,3
Nazaré	1	0,3
Óbidos	1	0,3
Oeiras	1	0,3
Ourém	9	2,5
Peniche	1	0,3
Rio Maior	22	6,0
Salvaterra de Magos	14	3,8
Santarém	63	17,2
Santiago do Cacém	1	0,3
São Brás de Alportel	1	0,3
Sintra	2	0,5

Tomar	16	4,4
Torres Novas	12	3,3
Torres Vedras	1	0,3
Vila Franca de Xira	1	0,3
Vila Nova da Barquinha	1	0,3
Ñs/ñr	19	5,6
<b>Total</b>	<b>342</b>	<b>100</b>

#### Legenda

Sem registos






Entre 0% e 1,4%

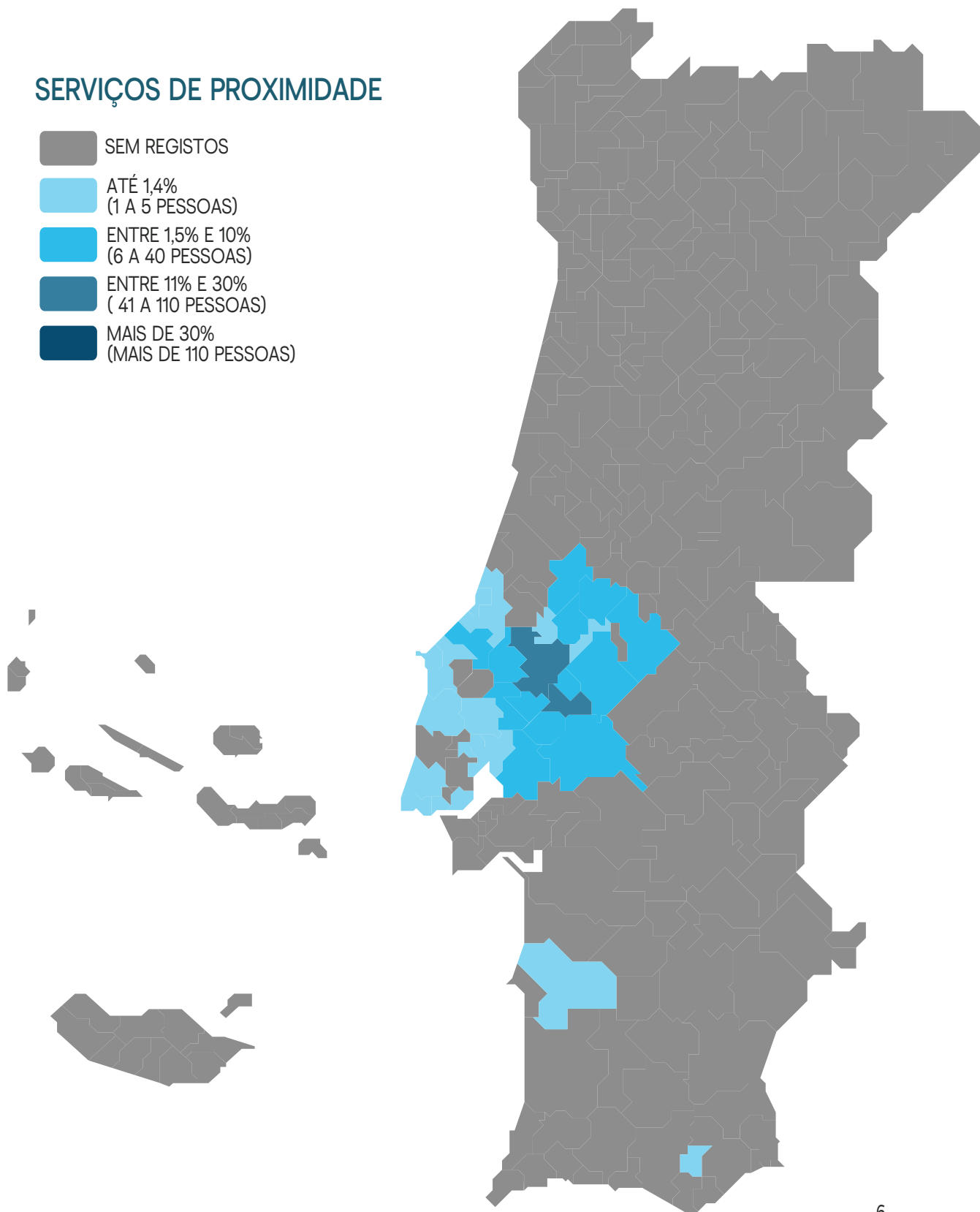
Entre 1,5% e 10%

Entre 11% e 30%

Mais de 30%

### SERVIÇOS DE PROXIMIDADE

-  SEM REGISTOS
-  ATÉ 1,4%  
(1 A 5 PESSOAS)
-  ENTRE 1,5% E 10%  
(6 A 40 PESSOAS)
-  ENTRE 11% E 30%  
( 41 A 110 PESSOAS)
-  MAIS DE 30%  
(MAIS DE 110 PESSOAS)





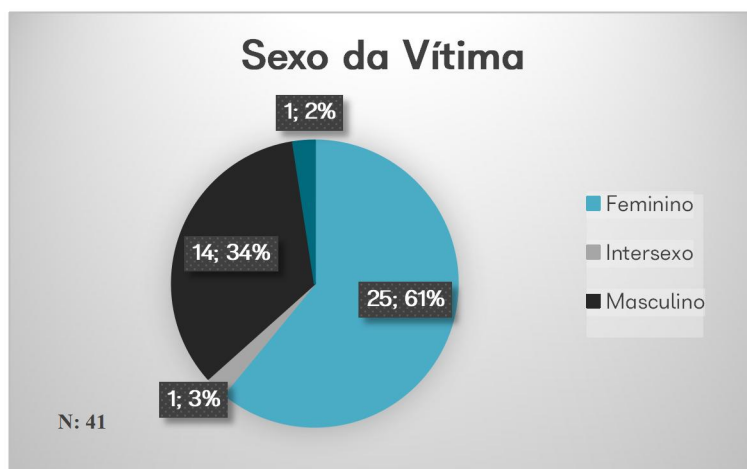
## 2. Dados por GAV/Polo de atendimento

### 2.1. Polo de Almeirim

Utentes 41	Crimes & Outras Formas de Violência 96
---------------	---

Crimes & outras formas de violência		N	%
Crimes contra as pessoas: vida ou integridade física	Violência Doméstica (maus tratos físicos e psíquicos – 152º)	83	86,6
	Maus tratos (institucionais e outros)	1	1
Crimes contra as pessoas: liberdade pessoal	Ameaça/coação	3	3,1
	Tráfico de pessoas	5	5,2
Crimes contra as pessoas: honra	Difamação/injúrias	1	1
Crimes contra o património	Furto: em residência/edifício com arrombamento ou escalonamento	1	1
Outros crimes & outras formas de violência	Bullying	2	2,1
Total		96	100

## Caracterização da vítima



No ano de 2022, o polo de Almeirim da EMVA da Lezíria do Tejo apoiou um total de **41 vítimas de crime e de outras formas de violência**. Destas, **61% (n=25)** era do **sexo feminino** e **34,2% (n=14)** do **sexo masculino**.

A faixa etária mais representada situava-se a **partir dos 65 anos de idade (n=11; 26,9%)**.

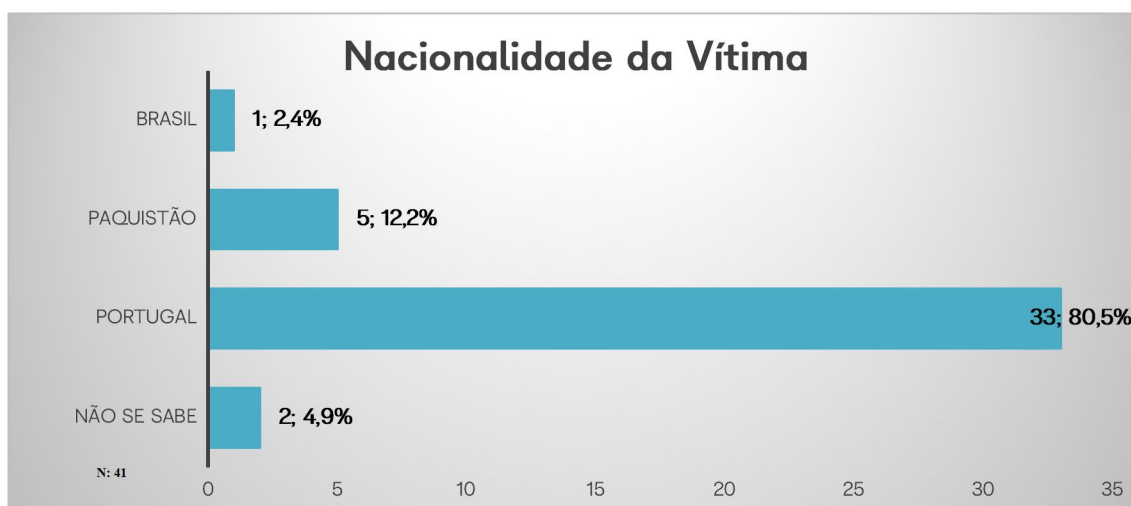
Idade da Vítima	N	%
6-10 anos	6	14,6
11-17 anos	2	4,9
18-24 anos	1	2,4
25-34 anos	2	4,9
35-44 anos	3	7,3
45-54 anos	6	14,6
55-64 anos	3	7,3
<b>65 ou + anos</b>	<b>11</b>	<b>26,9</b>
Não se sabe	7	17,1
Total	41	100

## Estatísticas APAV

### Equipa Móvel de Apoio à Vítima

#### Lezíria do Tejo

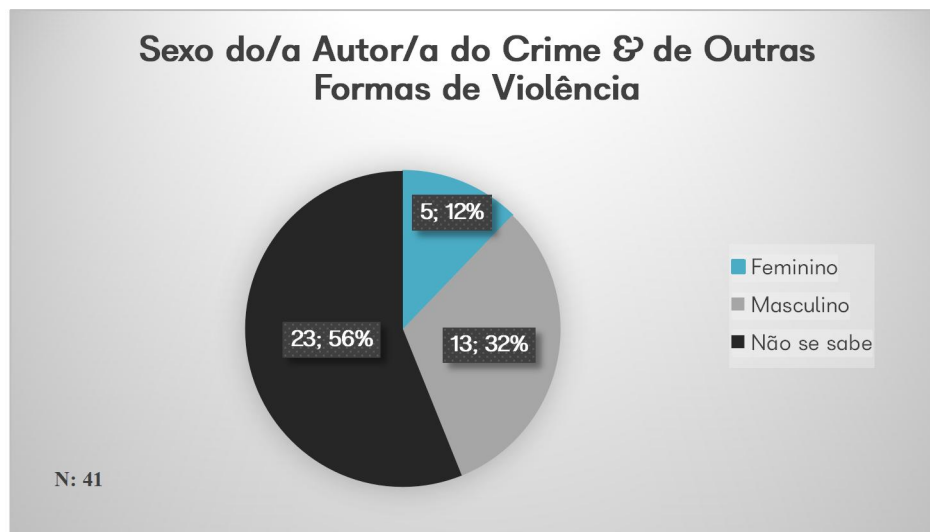
Das 41 vítimas assinaladas pelo polo de Almeirim da EMAV da Lezíria do Tejo, **cerca de 81% (n=33)** era de nacionalidade **Portuguesa**, sendo que 5 (12,2%) era de nacionalidade Paquistanesa.



No que diz respeito à residência da vítima, **Almeirim** foi naturalmente o município mais referenciado com **cerca de 98% (n=40)** dos registos.

Município de residência da vítima	N	%
<b>Almeirim</b>	<b>40</b>	<b>97,6</b>
Não se sabe	1	2,4
<b>Total</b>	<b>41</b>	<b>100</b>

## **Caracterização do/a Autor/a do Crime & de Outras Formas de Violência**



O polo de Almeirim da EMAV da Lezíria do Tejo tomou conhecimento, em 2022, de **41** autores de crime & de outras formas de violência. Destes, cerca de **32% (n=13)** era do sexo masculino.

As faixas etárias mais representativas situavam-se entre os **35 e os 54 anos de idade (n=9; 22%)**.

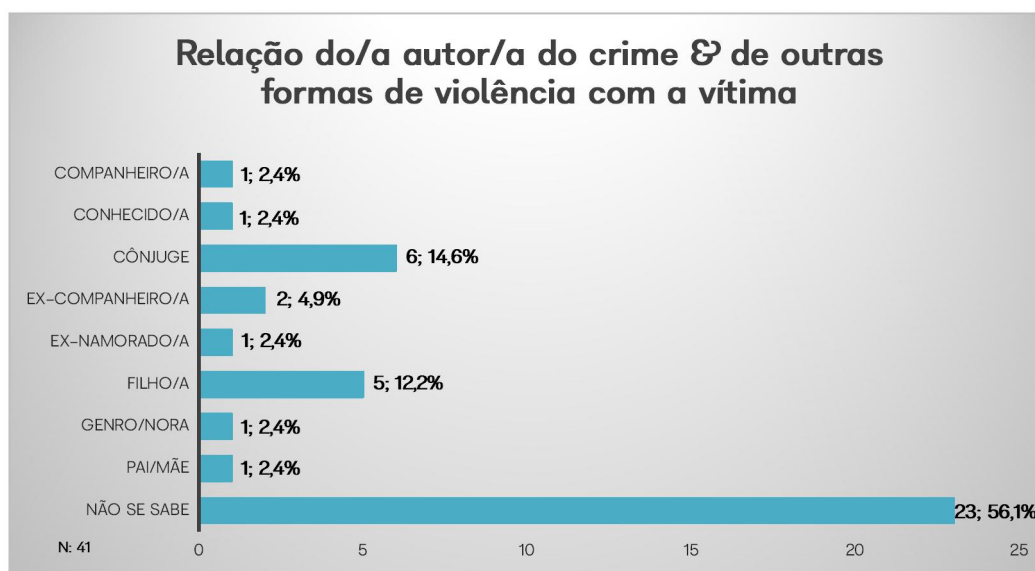
Idade do/a Autor/a do Crime	N	%
11-17 anos	1	2,4
<b>35-44 anos</b>	<b>5</b>	<b>12,2</b>
<b>45-54 anos</b>	<b>4</b>	<b>9,8</b>
55-64 anos	2	4,9
65 ou + anos	2	4,9
Não se sabe	27	65,8
Total	41	100

## Estatísticas APAV

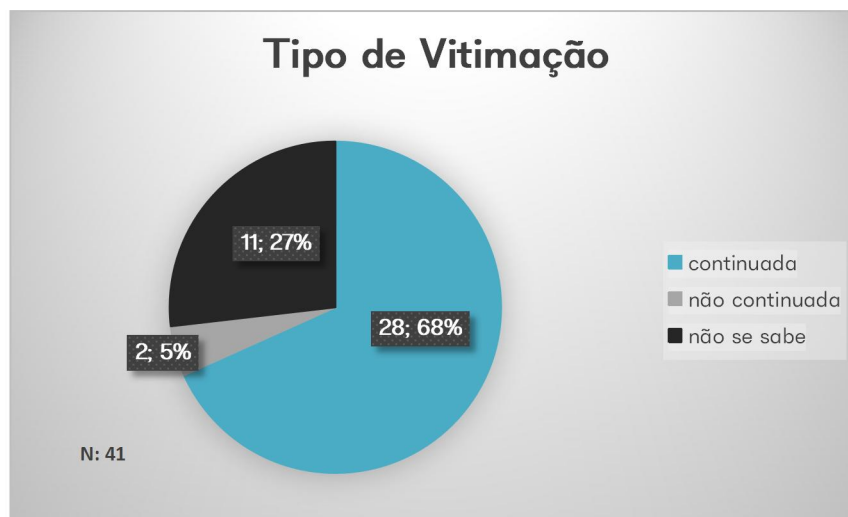
### Equipa Móvel de Apoio à Vítima

#### Lezíria do Tejo

A relação do/a autor/a do crime & de outras formas de violência com a vítima pauta-se sobretudo por relações familiares, designadamente pelos **14,6% (n=6) de relação de cônjuge**, **2,4% (n=1) de companheiro**, **4,9% (n=2) de ex-companheiro** e **2,4% (n=1) de ex-namorado**. As relações familiares de **consanguinidade** em que vítima é **pai/mãe** do/a autor/a apresentaram um total de **12,2% (n=5)**, seguindo-se os **2,4% (n=1)** em que a vítima é **filho/a** do/a autor/a.



## Caracterização da Vitimação



Das 41 vítimas que foram apoiadas no polo de Almeirim da EMVA da Lezíria do Tejo no ano de 2022, **68,2% (n=28)** foi alvo de **vitimação continuada**, sendo que a sua **duração** se situou **entre 1 e 6 meses (n=6; 21,4%)**.

Duração da Vitimação	N	%
Entre 1 e 6 meses	6	21,4
Entre 7 meses e 1 ano	1	3,6
Entre 2 e 3 anos	3	10,7
Entre 4 e 5 anos	4	14,3
Entre 6 e 7 anos	2	7,1
Entre 8 e 11 anos	4	14,3
Entre 12 a 20 anos	4	14,3
Entre 21 e 30 anos	1	3,6
Entre 31 e 50 anos	1	3,6
Não se sabe	2	7,1
<b>Total</b>	<b>28</b>	<b>100</b>

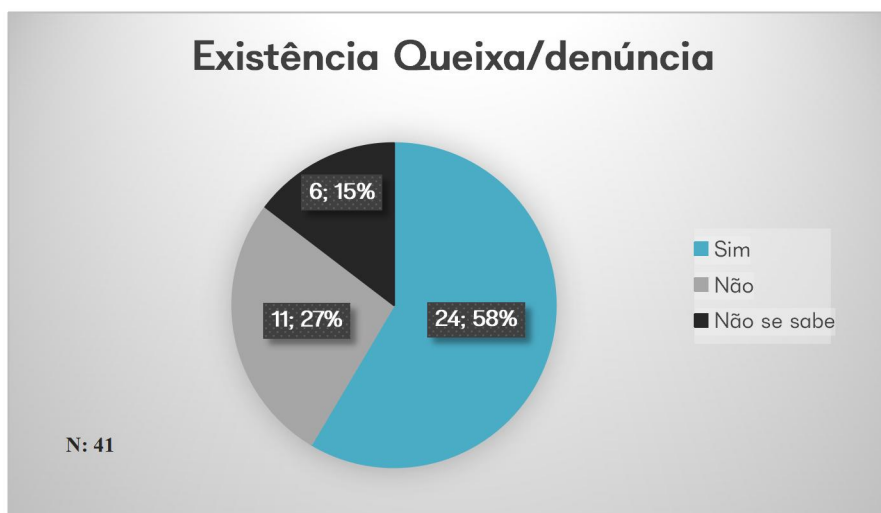
## Estatísticas APAV

### Equipa Móvel de Apoio à Vítima

#### Lezíria do Tejo

O local para a prática do crime & de outras formas de violência<sup>1</sup> mais prevalente por quem procurou o polo de Almeirim da EMAV da Lezíria do Tejo em 2022 foi a **residência comum** (n=19; 41,3%) entre vítima e autor do crime/de outras formas de violência.

Local de Crime & de Outras Formas de Violência	N	%
Estabelecimento de ensino	2	4,3
Internet e/ou telefone	1	2,2
Lugar/via pública	4	8,7
Local de trabalho	2	4,3
<b>Residência comum</b>	<b>19</b>	<b>41,3</b>
Residência do autor	8	17,4
Residência da vítima	6	13,1
Outra residência	2	4,3
Viatura automóvel	1	2,2
Outro local	1	2,2
Total	<b>46</b>	<b>100</b>



Das situações que chegaram ao polo de Almeirim da EMAV da Lezíria do Tejo, para **cerca de 59% (n=24)** das mesmas foi **efetuada queixa/denúncia numa autoridade competente**.

<sup>1</sup> No local para a prática do crime e de outras formas de violência, era possível a vítima indicar mais do que um local de vitimação, tornando o total de locais superior ou inferior ao número de vítimas. Por uma questão de facilidade na análise dos dados desta variável, optou-se por não se fazer referência a dados "não se sabe";

## Estatísticas APAV

### Equipa Móvel de Apoio à Vítima

#### Lezíria do Tejo

Tendo em atenção os locais de apresentação de queixa/denúncia<sup>2</sup> assinalados pelo polo de Almeirim da EMVA da Lezíria do Tejo, **76% (n=19)** das mesmas foram efetuadas na **Guarda Nacional Republicana (GNR)**.

Local de apresentação de queixa/denúncia	N	%
GNR	19	76
MP	1	4
PJ	1	4
PSP	1	4
Outro	3	12
Total	25	100

<sup>2</sup> Cada vítima pode apresentar mais do que um local para a apresentação de queixa/denúncia, tornando o total de locais igual, superior ou inferior ao número de queixas apresentadas/denúncias feitas. Por uma questão de facilidade na análise dos dados desta variável, optou-se por não se fazer referência a dados "não se sabe";



## 2.2. Polo de Alpiarça

Utentes

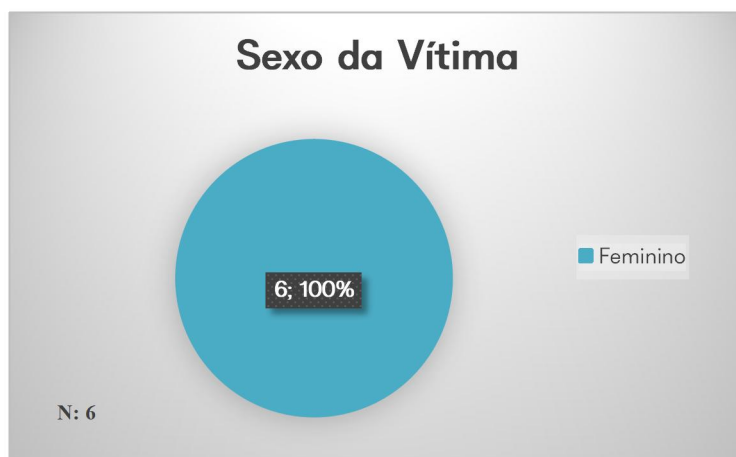
7

Crimes &amp; Outras Formas de Violência

11

Crimes & outras formas de violência		N	%
Crimes contra as pessoas: vida ou integridade física	Violência Doméstica (maus tratos físicos e psíquicos – 152º)	10	90,9
Outros crimes & outras formas de violência	Assédio (contraordenação)	1	9,1
Total		11	100

## Caracterização da vítima



No ano de 2022, o polo de Alpiarça da EMAV da Lezíria do Tejo apoiou um total de **6 vítimas de crime e de outras formas de violência**. Destas, **100% (n=6)** era do **sexo feminino**.

## Estatísticas APAV

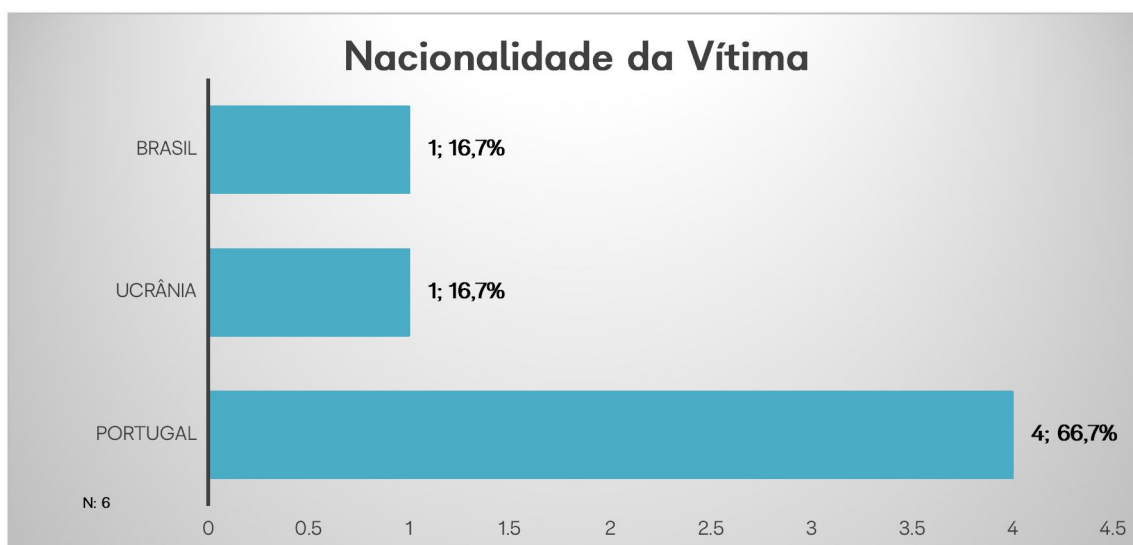
### Equipa Móvel de Apoio à Vítima

#### Lezíria do Tejo

A faixa etária mais representada situava-se entre os **35 e os 44 anos de idade (n=3; 50%)**.

Idade da Vítima	N	%
25-34 anos	1	16,7
<b>35-44 anos</b>	<b>3</b>	<b>50</b>
55-64 anos	2	33,3
Total	<b>6</b>	<b>100</b>

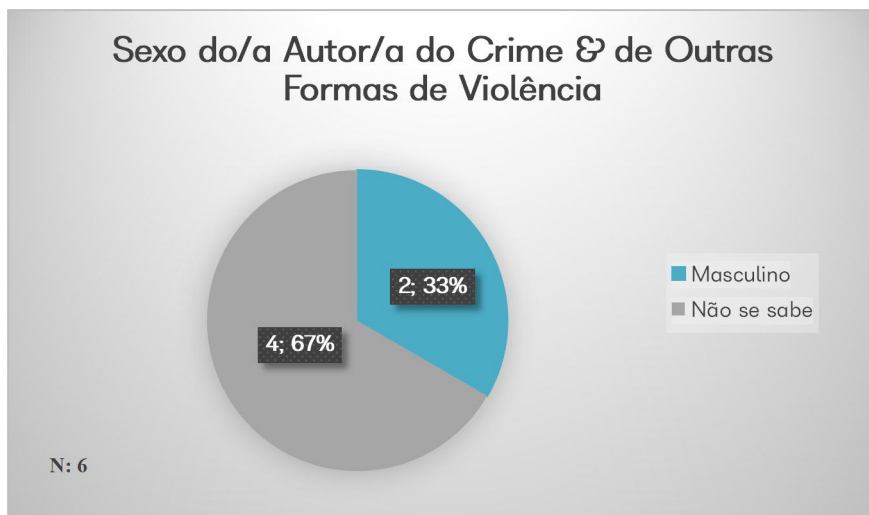
Das 6 vítimas assinaladas pelo polo de Alpiarça da EMAV da Lezíria do Tejo, **cerca de 67% (n=4)** era de nacionalidade **Portuguesa**.



No que diz respeito à residência da vítima, **Alpiarça** foi o único município referenciado com **100% (n=6)** dos registos.

Município de residência da vítima	N	%
Alpiarça	6	100
Total	<b>6</b>	<b>100</b>

## **Caracterização do/a Autor/a do Crime & de Outras Formas de Violência**



O polo de Alpiarça da EMAV da Lezíria do Tejo tomou conhecimento, em 2022, de **6 autores de crime & de outras formas de violência**. Destes, **33,3% (n=2)** era do **sexo masculino**.

A faixa etária representativa situava-se entre os **25 e os 34 anos de idade (n=1; 16,7%)**.

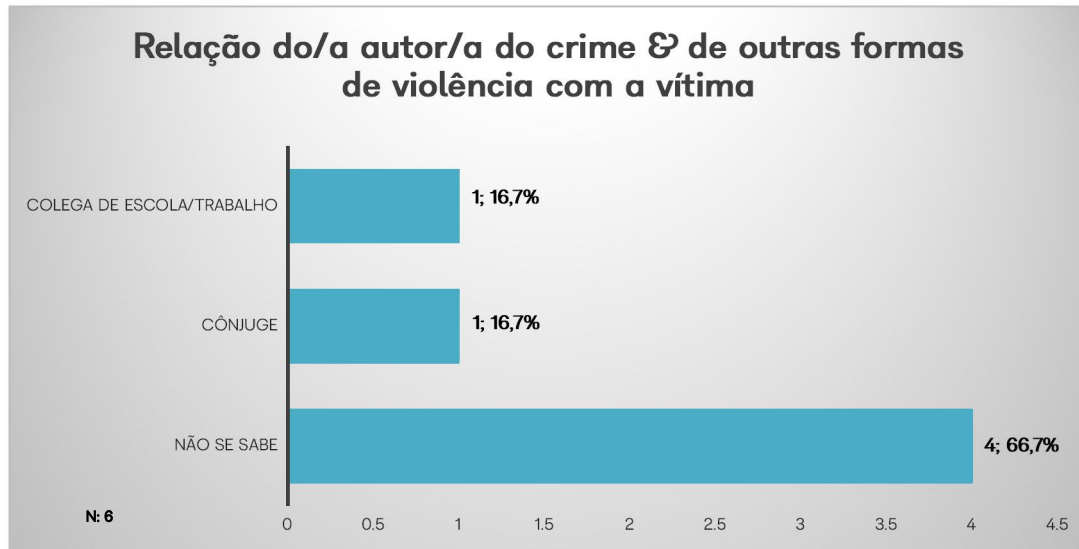
Idade do/a Autor/a do Crime	N	%
25-34 anos	1	16,7
Não se sabe	5	83,3
Total	6	100

## Estatísticas APAV

Equipa Móvel de Apoio à Vítima

Lezíria do Tejo

A relação do/a autor/a do crime & de outras formas de violência com a vítima pauta-se por relações familiares, designadamente pelos **16,7% (n=1) de conjugalidade**. Destaque também para a violência entre **colegas de escola/trabalho (n=1; 16,7%)**.



## **Caracterização da Vitimação**



Das 6 vítimas que foram apoiadas no polo de Alpiarça da EMAV da Lezíria do Tejo no ano de 2022, **100% (n=6)** foi alvo de **vitimação continuada**, sendo que a sua principal **duração** se situou **entre 8 e 11 anos (n=2; 33,3%)**.

Duração da Vitimação	N	%
Entre 1 e 6 meses	1	16,7
Entre 2 e 3 anos	1	16,7
<b>Entre 8 e 11 anos</b>	<b>2</b>	<b>33,3</b>
Entre 31 e 50 anos	1	16,7
Não se sabe	1	16,7
<b>Total</b>	<b>6</b>	<b>100</b>

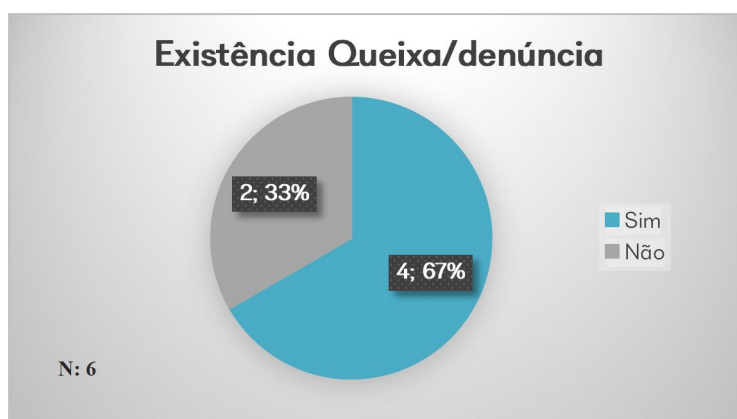
## Estatísticas APAV

### Equipa Móvel de Apoio à Vítima

#### Lezíria do Tejo

O local para a prática do crime & de outras formas de violência<sup>3</sup> mais prevalente por quem procurou o polo de Alpiarça da EMAV da Lezíria do Tejo em 2022 foi a **residência comum (n=4; 66,7%)** entre vítima e autor do crime/de outras formas de violência.

Local de Crime & de Outras Formas de Violência	N	%
Local de trabalho	1	16,7
<b>Residência comum</b>	<b>4</b>	<b>66,7</b>
Residência da vítima	1	16,7
Total	<b>6</b>	<b>100</b>



Das situações que chegaram ao polo de Alpiarça da EMAV da Lezíria do Tejo, para **cerca de 67% (n=4)** das mesmas foi **efetuada queixa/denúncia numa autoridade competente**.

Tendo em atenção os locais de apresentação de queixa/denúncia<sup>4</sup> assinalados pelo polo de Alpiarça da EMAV da Lezíria do Tejo, **100% (n=4)** das mesmas foram efetuadas na **Guarda Nacional Republicana (GNR)**.

Local de apresentação de queixa/denúncia	N	%
GNR	4	100
Total	<b>4</b>	<b>100</b>

<sup>3</sup> No local para a prática do crime e de outras formas de violência, era possível a vítima indicar mais do que um local de vitimação, tornando o total de locais superior ou inferior ao número de vítimas. Por uma questão de facilidade na análise dos dados desta variável, optou-se por não se fazer referência a dados "não se sabe";

<sup>4</sup> Cada vítima pode apresentar mais do que um local para a apresentação de queixa/denúncia, tornando o total de locais igual, superior ou inferior ao número de queixas apresentadas/denúncias feitas. Por uma questão de facilidade na análise dos dados desta variável, optou-se por não se fazer referência a dados "não se sabe";

## 2.3. Polo de Azambuja

Utentes

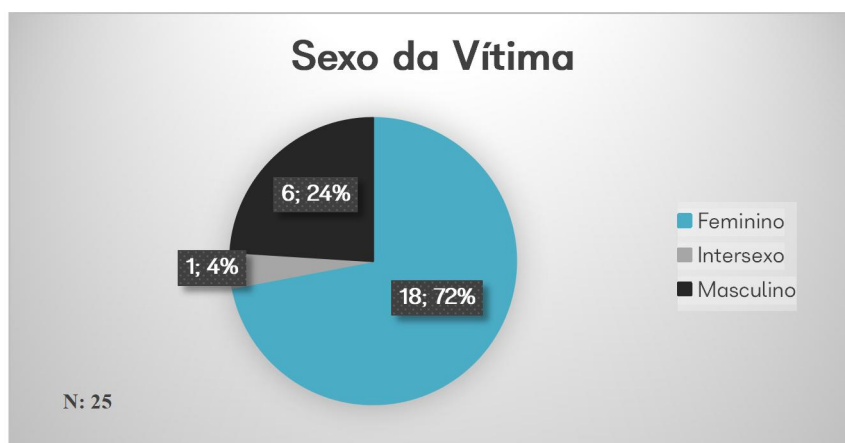
26

Crimes &amp; Outras Formas de Violência

55

Crimes & outras formas de violência		N	%
Crimes contra as pessoas: vida ou integridade física	Ofensa à integridade física (simples)	2	3,7
	Ofensa à integridade física (grave)	1	1,8
	<b>Violência Doméstica (maus tratos físicos e psíquicos – 152º)</b>	<b>48</b>	<b>87,3</b>
Crimes contra pessoas: liberdade pessoal	Ameaça/coação	1	1,8
	Perseguição ( <i>Stalking</i> )	1	1,8
Crimes contra as pessoas: honra	Difamação/injúrias	1	1,8
Crimes contra o património	Outros crimes contra o património	1	1,8
Total		55	100

## Caracterização da vítima



No ano de 2022, o polo de Azambuja da EMVA da Lezíria do Tejo apoiou um total de **25** vítimas de crime e de outras formas de violência. Destas, **72% (n=18)** era do **sexo feminino** e **24% (n=6)** do **sexo masculino**.

## Estatísticas APAV

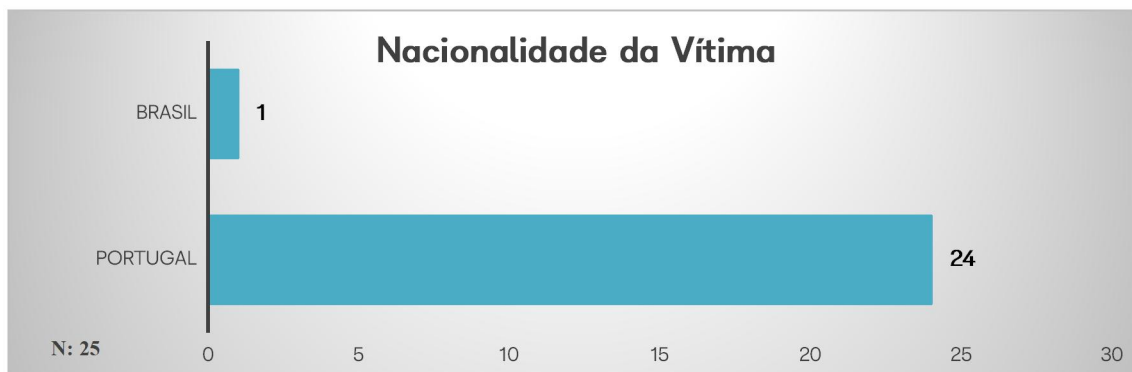
### Equipa Móvel de Apoio à Vítima

#### Lezíria do Tejo

As faixas etárias mais representadas situavam-se entre os **35 e os 44 anos (n=7; 28%)** e a partir dos **65 anos de idade (n=6; 24%)**.

Idade da Vítima	N	%
11-17 anos	2	8
18-24 anos	2	8
25-34 anos	4	16
<b>35-44 anos</b>	<b>7</b>	<b>28</b>
45-54 anos	1	4
55-64 anos	3	12
<b>65 ou + anos</b>	<b>6</b>	<b>24</b>
Total	<b>25</b>	<b>100</b>

Das 25 vítimas assinaladas pelo polo de Azambuja da EMVA da Lezíria do Tejo, **96% (n=24)** era de nacionalidade **Portuguesa**, sendo que 1 (4%) era de nacionalidade Brasileira.



No que diz respeito à residência da vítima, **Azambuja** foi o único município referenciado com **100% (n=25)** dos registos.

Município de residência da vítima	N	%
Azambuja	25	100
Total	<b>25</b>	<b>100</b>



## **Caracterização do/a Autor/a do Crime & de Outras Formas de Violência**



O polo de Azambuja da EMAV da Lezíria do Tejo tomou conhecimento, em 2022, de **25** autores de crime & de outras formas de violência. Destes, **72% (n=18)** era do sexo masculino.

As faixas etárias mais representativas situavam-se entre os **25 e os 44 anos de idade (n=7; 28%)**.

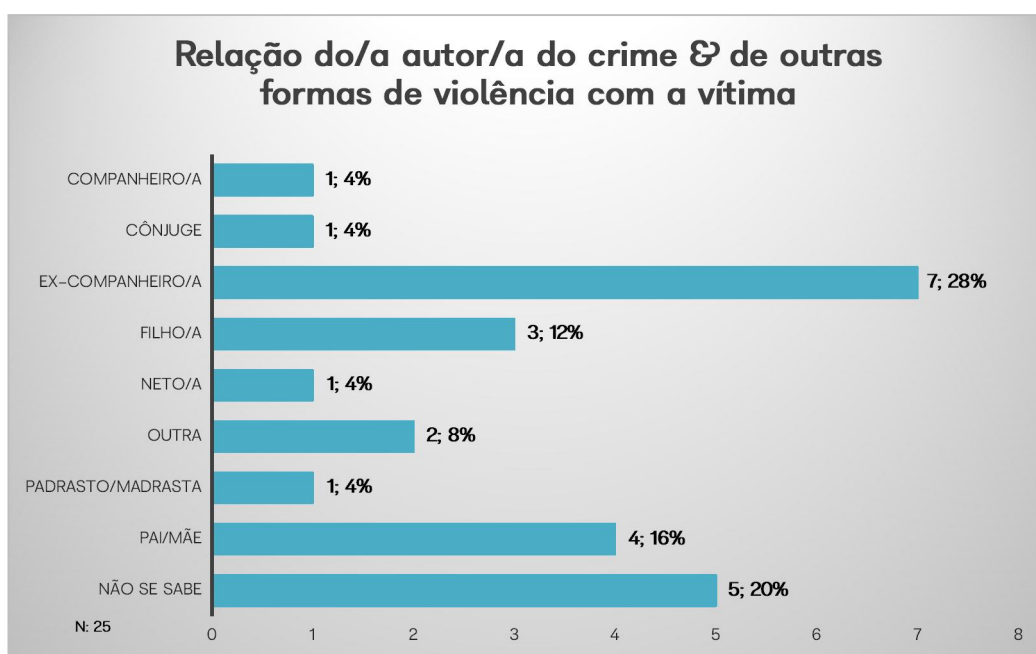
Idade do/a Autor/a do Crime	N	%
18-24 anos	1	4
<b>25-34 anos</b>	<b>4</b>	<b>16</b>
<b>35-44 anos</b>	<b>3</b>	<b>12</b>
45-54 anos	1	4
55-64 anos	2	8
65 ou + anos	1	4
Não se sabe	13	52
Total	25	100

## Estatísticas APAV

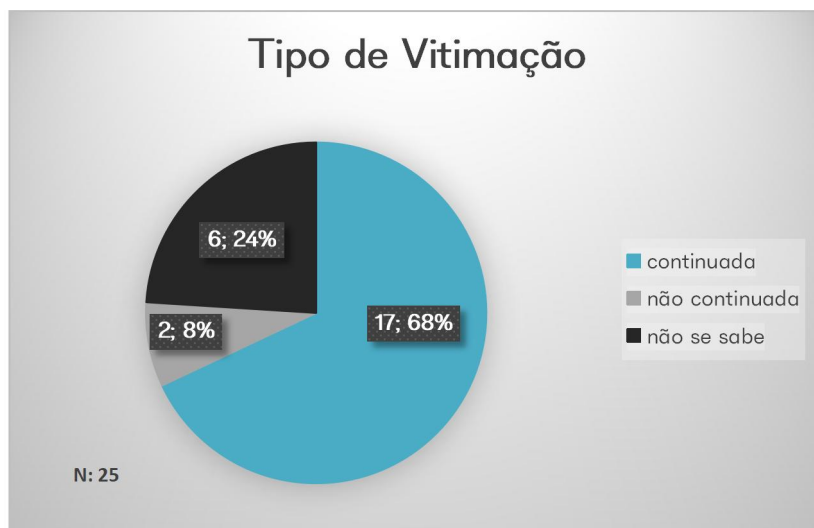
### Equipa Móvel de Apoio à Vítima

#### Lezíria do Tejo

A relação do/a autor/a do crime & de outras formas de violência com a vítima pauta-se sobretudo por relações familiares, designadamente pelos **4% (n=1) de relação de cônjuge**, **4% (n=1) de companheiro** e **28% (n=7) de ex-companheiro**. As relações familiares de **consanguinidade** em que vítima é **filho/a** do/a autor/a apresentaram um total de **16% (n=4)**, seguindo-se os **12% (n=3)** em que a vítima é **pai/mãe** do/a autor/a.



## Caracterização da Vitimação



Das 25 vítimas que foram apoiadas no polo de Azambuja da EMAV da Lezíria do Tejo no ano de 2022, **68% (n=17)** foi alvo de **vitimação continuada**, sendo que a sua principal **duração** se situou **entre 8 e 11 anos (n=4; 23,5%)**.

Duração da Vitimação	N	%
Entre 1 e 6 meses	2	11,8
Entre 7 meses e 1 ano	3	17,5
Entre 2 e 3 anos	1	5,9
<b>Entre 8 e 11 anos</b>	<b>4</b>	<b>23,5</b>
Entre 12 e 20 anos	2	11,8
Entre 21 e 30 anos	2	11,8
Entre 31 e 50 anos	2	11,8
Não se sabe	1	5,9
<b>Total</b>	<b>17</b>	<b>100</b>

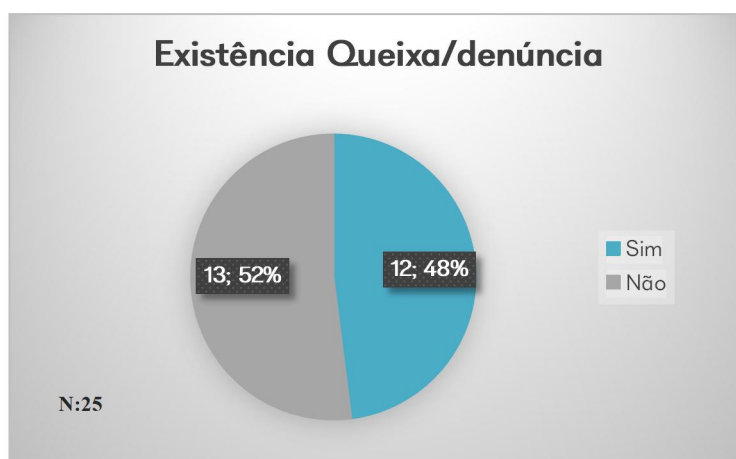
## Estatísticas APAV

### Equipa Móvel de Apoio à Vítima

#### Lezíria do Tejo

O local para a prática do crime & de outras formas de violência<sup>5</sup> mais prevalente por quem procurou o polo de Azambuja da EMAMV da Lezíria do Tejo em 2022 foi a **residência comum (n=11; 39,3%)** entre vítima e autor do crime/de outras formas de violência.

Local de Crime & de Outras Formas de Violência	N	%
Internet e/ou telefone	1	3,6
Lugar/via pública	3	10,7
<b>Residência comum</b>	<b>11</b>	<b>39,3</b>
Residência da vítima	6	21,4
Residência do autor	6	21,4
Outro local	1	3,6
Total	<b>28</b>	<b>100</b>



Das situações que chegaram ao polo de Azambuja da EMAMV da Lezíria do Tejo, para **48% (n=12)** das mesmas foi **efetuada queixa/denúncia numa autoridade competente**.

Tendo em atenção os locais de apresentação de queixa/denúncia<sup>6</sup> assinalados pelo polo de Azambuja da EMAMV da Lezíria do Tejo, **100% (n=12)** das mesmas foram efetuadas na **Guarda Nacional Republicana (GNR)**.

Local de apresentação de queixa/denúncia	N	%
GNR	12	100
Total	<b>12</b>	<b>100</b>

<sup>5</sup> No local para a prática do crime e de outras formas de violência, era possível a vítima indicar mais do que um local de vitimação, tornando o total de locais superior ou inferior ao número de vítimas. Por uma questão de facilidade na análise dos dados desta variável, optou-se por não se fazer referência a dados "não se sabe";

<sup>6</sup> Cada vítima pode apresentar mais do que um local para a apresentação de queixa/denúncia, tornando o total de locais igual, superior ou inferior ao número de queixas apresentadas/denúncias feitas. Por uma questão de facilidade na análise dos dados desta variável, optou-se por não se fazer referência a dados "não se sabe";

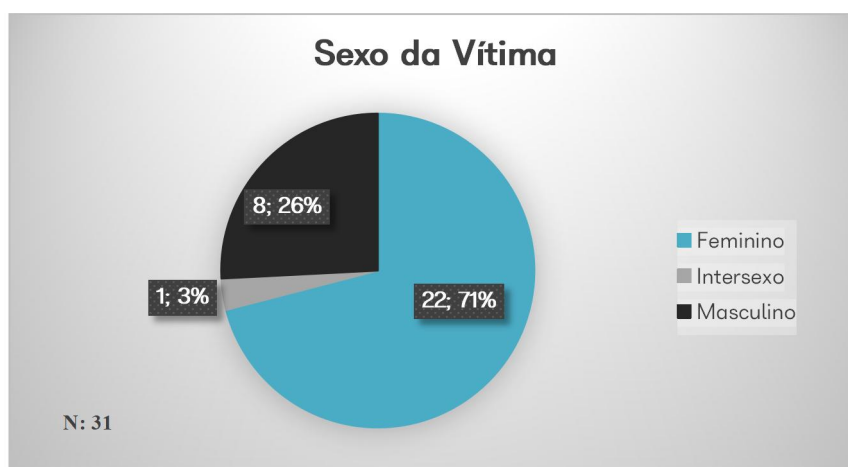
## 2.4. Polo de Benavente

Utentes  
30

Crimes & Outras Formas de Violência  
83

Crimes & outras formas de violência		N	%
Crimes contra as pessoas: vida ou integridade física	Ofensa à integridade física (simples)	1	1,2
	<b>Violência Doméstica (maus tratos físicos e psíquicos – 152º)</b>	<b>79</b>	<b>95,2</b>
Crimes contra a vida em sociedade	Falsificação de documentos	1	1,2
Crimes contra o património	Burla	1	1,2
Outros crimes & outras formas de violência	Bullying	1	1,2
Total		83	100

## Caracterização da vítima



No ano de 2022, o polo de Benavente da EMAV da Lezíria do Tejo apoiou um total de **31** vítimas de crime e de outras formas de violência. Destas, **71% (n=22)** era do **sexo feminino** e **25,8% (n=8)** do **sexo masculino**.

## Estatísticas APAV

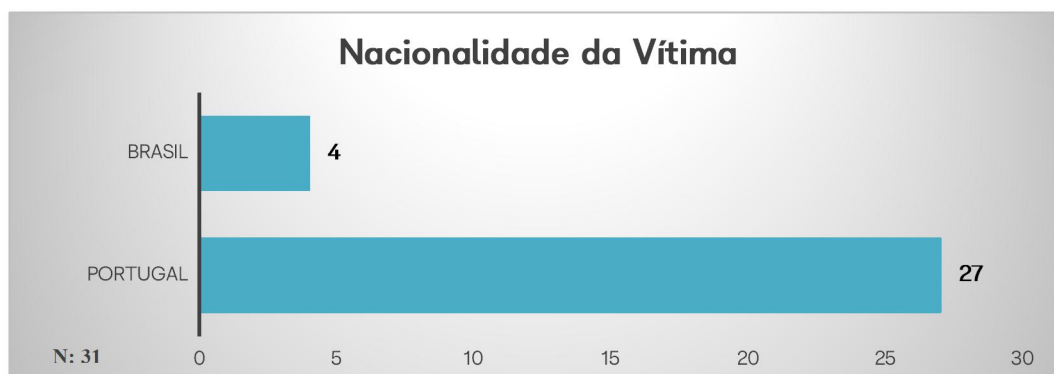
### Equipa Móvel de Apoio à Vítima

#### Lezíria do Tejo

As faixas etárias mais representadas situavam-se entre os **25 e os 44 anos de idade (n=15; 48,4%)**.

Idade da Vítima	N	%
4-5 anos	1	3,2
6-10 anos	4	12,9
11-17 anos	3	9,7
18-24 anos	1	3,2
<b>25-34 anos</b>	<b>7</b>	<b>22,6</b>
<b>35-44 anos</b>	<b>8</b>	<b>25,8</b>
45-54 anos	2	6,5
55-64 anos	1	3,2
65 ou + anos	3	9,7
Não se sabe	1	3,2
Total	<b>31</b>	<b>100</b>

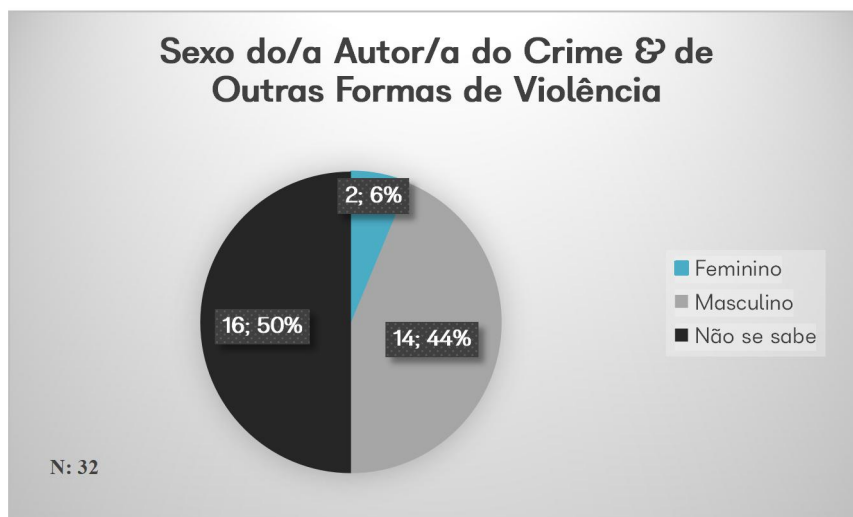
Das 31 vítimas assinaladas pelo polo de Benavente da EMAV da Lezíria do Tejo, **87,1% (n=27)** era de nacionalidade **Portuguesa**, sendo que 4 (12,9%) eram de nacionalidade Brasileira.



No que diz respeito à residência da vítima, **Benavente** foi naturalmente o município mais referenciado com **cerca de 94% (n=29)** dos registos.

Município de residência da vítima	N	%
<b>Benavente</b>	<b>29</b>	<b>93,5</b>
Não se sabe	2	6,5
Total	<b>31</b>	<b>100</b>

## **Caracterização do/a Autor/a do Crime & de Outras Formas de Violência**



O polo de Benavente da EMAV da Lezíria do Tejo tomou conhecimento, em 2022, de **32** autores de crime & de outras formas de violência. Destes, cerca de **44% (n=14)** era do sexo masculino.

A faixa etária mais representativa situava-se entre os **35 e os 44 anos de idade (n=8; 25%)**.

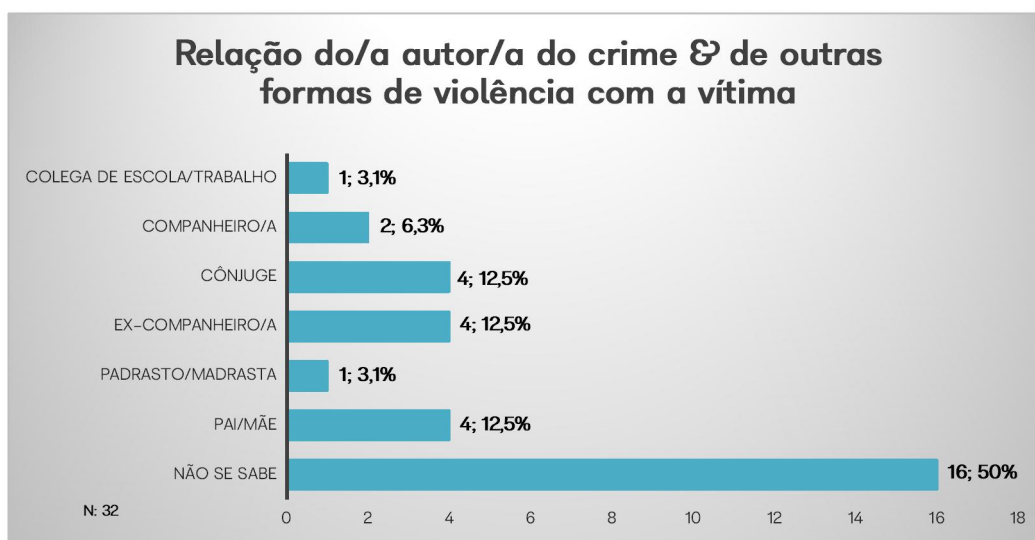
<b>Idade do/a Autor/a do Crime</b>	<b>N</b>	<b>%</b>
25-34 anos	2	6,3
<b>35-44 anos</b>	<b>8</b>	<b>25</b>
45-54 anos	1	3,1
65 ou + anos	1	3,1
Não se sabe	20	62,5
Total	<b>32</b>	<b>100</b>

## Estatísticas APAV

### Equipa Móvel de Apoio à Vítima

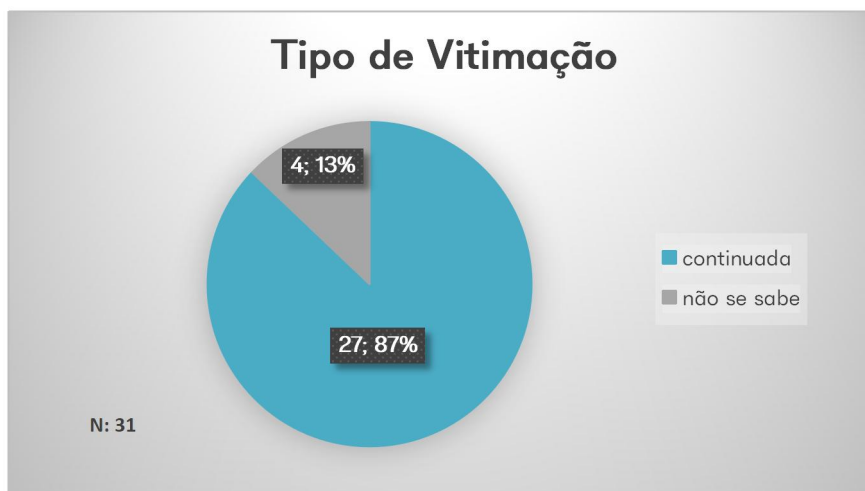
#### Lezíria do Tejo

A relação do/a autor/a do crime & de outras formas de violência com a vítima pauta-se sobretudo por relações familiares, designadamente pelos **12,5% (n=4) de relação de cônjuge**, **6,3% (n=2) de companheiro** e **12,5% (n=4) de ex-companheiro**. As relações familiares de **consanguinidade** em que vítima é filho/a do/a autor/a apresentaram um total de **12,5% (n=4)**.





## Caracterização da Vitimação



Das 31 vítimas que foram apoiadas no polo de Benavente da EMAV da Lezíria do Tejo no ano de 2022, **87,1% (n=27)** foi alvo de **vitimação continuada**, sendo que a sua principal **duração** se situou **entre 2 e 3 anos (n=5; 18,6%)**.

Duração da Vitimação	N	%
Entre 1 e 6 meses	1	3,7
Entre 7 meses e 1 ano	1	3,7
<b>Entre 2 e 3 anos</b>	<b>5</b>	<b>18,6</b>
Entre 4 e 5 anos	4	14,8
Entre 6 e 7 anos	2	7,4
Entre 8 e 11 anos	4	14,8
Entre 12 e 20 anos	4	14,8
Entre 21 e 30 anos	1	3,7
Entre 31 e 50 anos	2	7,4
Não se sabe	3	11,1
<b>Total</b>	<b>27</b>	<b>100</b>

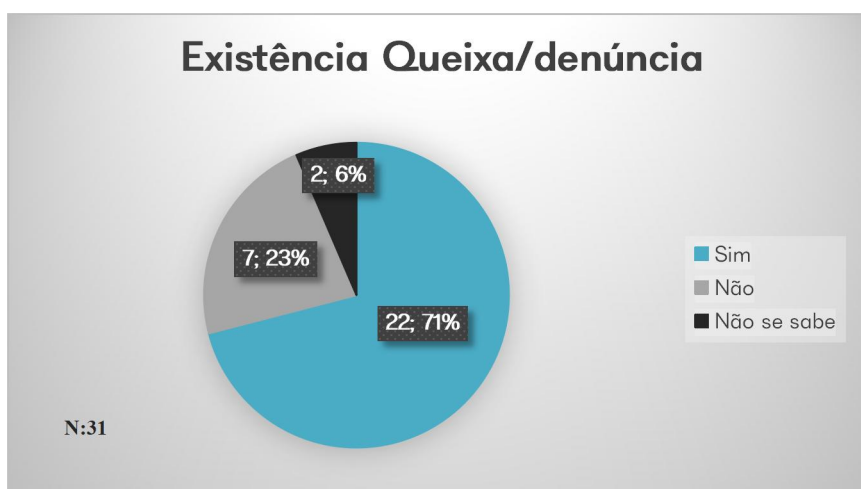
## Estatísticas APAV

### Equipa Móvel de Apoio à Vítima

#### Lezíria do Tejo

O local para a prática do crime & de outras formas de violência<sup>7</sup> mais prevalente por quem procurou o polo de Benavente da EMAV da Lezíria do Tejo em 2022 foi a **residência comum (n=16; 44,4%)** entre vítima e autor do crime/de outras formas de violência.

Local de Crime & de Outras Formas de Violência	N	%
Estabelecimento de ensino	1	2,8
Internet e/ou telefone	4	11,1
Lugar/via pública	3	8,3
<b>Residência comum</b>	<b>16</b>	<b>44,4</b>
Residência do autor	6	16,7
Residência da vítima	5	13,9
Outra residência	1	2,8
Total	<b>36</b>	<b>100</b>



Das situações que chegaram ao polo de Benavente da EMAV da Lezíria do Tejo, para **71% (n=22)** das mesmas foi **efetuada queixa/denúncia numa autoridade competente**.

<sup>7</sup> No local para a prática do crime e de outras formas de violência, era possível a vítima indicar mais do que um local de vitimação, tornando o total de locais superior ou inferior ao número de vítimas. Por uma questão de facilidade na análise dos dados desta variável, optou-se por não se fazer referência a dados "não se sabe";

## Estatísticas APAV

### Equipa Móvel de Apoio à Vítima

#### Lezíria do Tejo

Tendo em atenção os locais de apresentação de queixa/denúncia<sup>8</sup> assinalados pelo polo de Benavente da EMAV da Lezíria do Tejo, **86,4% (n=19)** das mesmas foram efetuadas na **Guarda Nacional Republicana (GNR)**.

Local de apresentação de queixa/denúncia	N	%
GNR	19	86,4
MP	1	4,5
PSP	2	9,1
Total	22	100

<sup>8</sup> Cada vítima pode apresentar mais do que um local para a apresentação de queixa/denúncia, tornando o total de locais igual, superior ou inferior ao número de queixas apresentadas/denúncias feitas. Por uma questão de facilidade na análise dos dados desta variável, optou-se por não se fazer referência a dados "não se sabe";

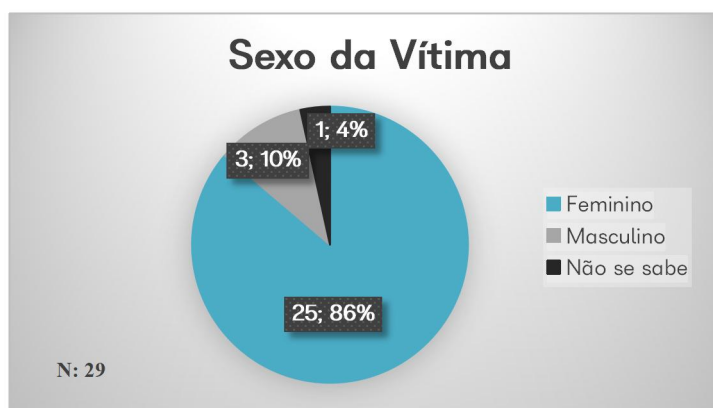
## 2.5. Polo do Cartaxo

Utentes  
30

Crimes & Outras Formas de Violência  
58

Crimes & outras formas de violência		N	%
Crimes contra as pessoas: vida ou integridade física	Ofensa à integridade física (simples)	1	1,7
	<b>Violência Doméstica (maus tratos físicos e psíquicos – 152º)</b>	<b>49</b>	<b>84,5</b>
	Maus tratos (institucionais e outros)	1	1,7
	Ameaça/coação	1	1,7
Crimes contra pessoas: liberdade pessoal	Crimes sexuais contra crianças e jovens	1	1,7
	Injúrias/Difamação	3	5,3
Crimes contra as	Burla	1	1,7
	Furto: em residência/edifício com arrombamento ou escalonamento	1	1,7
<b>Total</b>		<b>58</b>	<b>100</b>

## Caracterização da vítima



No ano de 2022, o polo do Cartaxo da EMAV da Lezíria do Tejo apoiou um total de **29** vítimas de crime e de outras formas de violência. Destas, **86,2% (n=25)** era do **sexo feminino** e **10,4% (n=3)** do **sexo masculino**.

## Estatísticas APAV

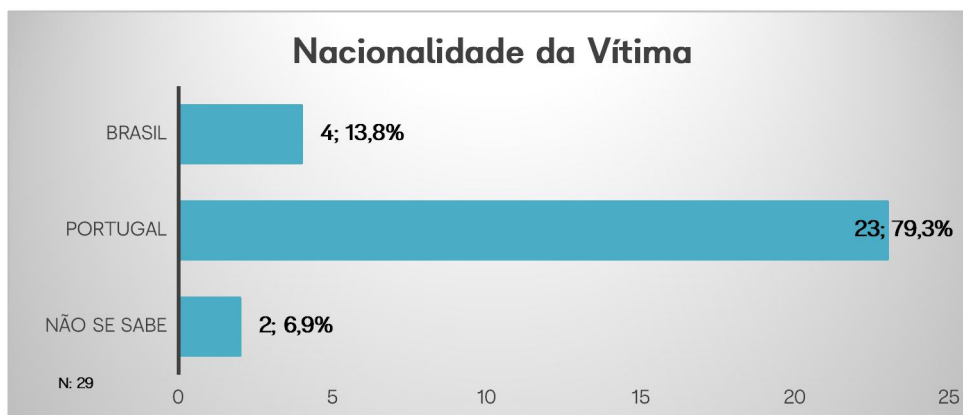
### Equipa Móvel de Apoio à Vítima

#### Lezíria do Tejo

As faixas etárias mais representadas situavam-se entre os **45 e os 64 anos de idade (n=11; 37,9%)**.

Idade da Vítima	N	%
0-3 anos	1	3,4
6-10 anos	3	10,4
11-17 anos	3	10,4
18-24 anos	1	3,4
25-34 anos	2	6,9
35-44 anos	4	13,8
<b>45-54 anos</b>	<b>6</b>	<b>20,7</b>
<b>55-64 anos</b>	<b>5</b>	<b>17,2</b>
65 ou + anos	2	6,9
Não se sabe	2	6,9
Total	<b>29</b>	<b>100</b>

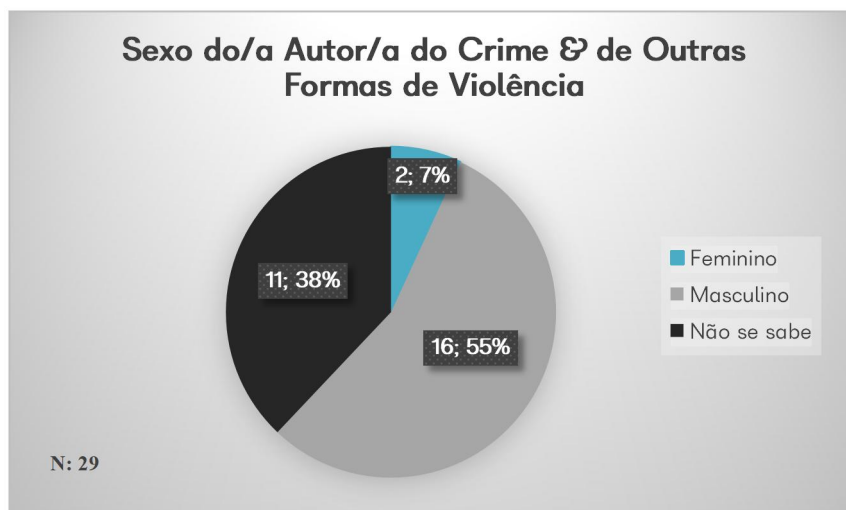
Das 29 vítimas assinaladas pelo polo do Cartaxo da EMAV da Lezíria do Tejo, **79,3% (n=23)** era de nacionalidade **Portuguesa**, sendo que 4 (13,8%) eram de nacionalidade Brasileira.



No que diz respeito à residência da vítima, **Cartaxo** foi o único município referenciado com **100% (n=29)** dos registos.

Município de residência da vítima	N	%
Cartaxo	29	100
Total	<b>29</b>	<b>100</b>

## **Caracterização do/a Autor/a do Crime & de Outras Formas de Violência**



O polo do Cartaxo da EMAV da Lezíria do Tejo tomou conhecimento, em 2022, de **29 autores** de crime & de outras formas de violência. Destes, **55,2% (n=16)** era do **sexo masculino**.

As faixas etárias mais representativas situavam-se entre os **35 e os 54 anos de idade (n=8; 27,6%)**.

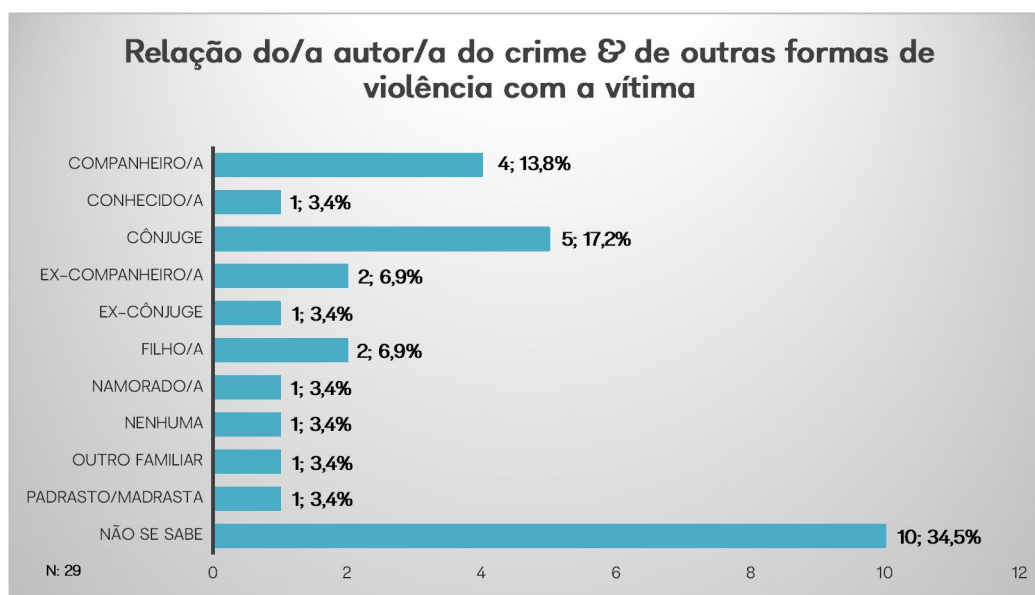
Idade do/a Autor/a do Crime	N	%
18-24 anos	3	10,4
<b>35-44 anos</b>	<b>4</b>	<b>13,8</b>
<b>45-54 anos</b>	<b>4</b>	<b>13,8</b>
55-64 anos	3	10,4
65 ou + anos	1	3,4
Não se sabe	14	48,2
Total	<b>29</b>	<b>100</b>

## Estatísticas APAV

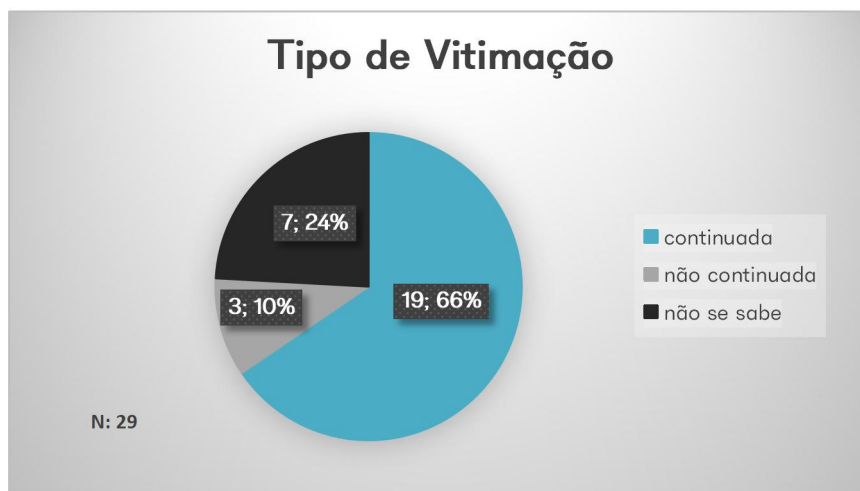
### Equipa Móvel de Apoio à Vítima

#### Lezíria do Tejo

A relação do/a autor/a do crime & de outras formas de violência com a vítima pauta-se sobretudo por relações familiares, designadamente pelos **17,2% (n=5) de relação de cônjuge**, **13,8% (n=4) de companheiro**, **6,9% (n=2) de ex-companheiro**, **3,4% (n=1) de ex-cônjuge** e **3,4% (n=1) de namorado**. As relações familiares de **consanguinidade** em que a vítima é **pai/mãe do/a autor/a** apresentaram um total de **6,9% (n=2)**.



## Caracterização da Vitimação



Das 29 vítimas que foram apoiadas no polo do Cartaxo da EMAV da Lezíria do Tejo no ano de 2022, **cerca de 66% (n=19)** foi alvo de **vitimação continuada**, sendo que a sua principal **duração se situou entre 2 e 3 anos (n=6; 31,6%)**.

Duração da Vitimação	N	%
Entre 1 e 6 meses	2	10,5
<b>Entre 2 e 3 anos</b>	<b>6</b>	<b>31,6</b>
Entre 4 e 5 anos	3	15,8
Entre 6 e 7 anos	1	5,3
Entre 8 e 11 anos	3	15,8
Entre 31 e 50 anos	2	10,5
Não se sabe	2	10,5
<b>Total</b>	<b>19</b>	<b>100</b>



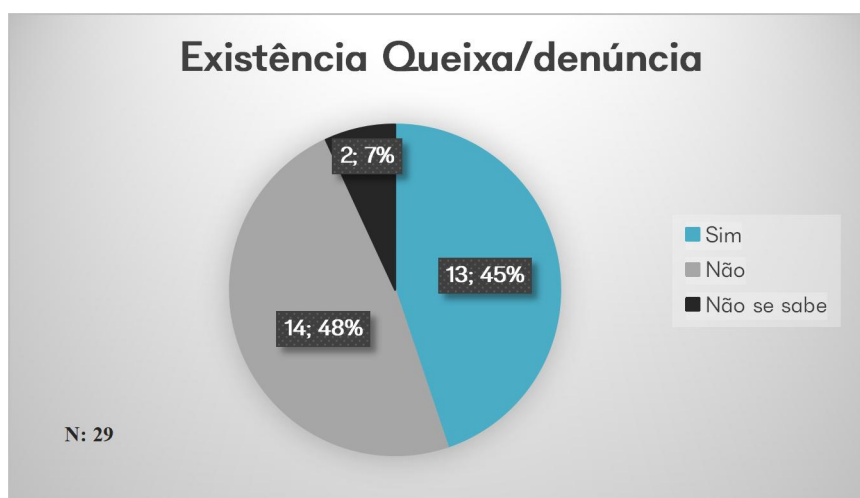
## Estatísticas APAV

### Equipa Móvel de Apoio à Vítima

#### Lezíria do Tejo

O local para a prática do crime & de outras formas de violência<sup>9</sup> mais prevalente por quem procurou o polo do Cartaxo da EMAV da Lezíria do Tejo em 2022 foi a **residência comum** (n=17; 58,6%) entre vítima e autor do crime/de outras formas de violência.

Local de Crime & de Outras Formas de Violência	N	%
Internet e/ou telefone	3	10,4
Instituição de acolhimento	1	3,4
Lugar/via pública	1	3,4
<b>Residência comum</b>	<b>17</b>	<b>58,6</b>
Residência da vítima	3	10,4
Residência do autor	3	10,4
Outra residência	1	3,4
Total	<b>29</b>	<b>100</b>



Das situações que chegaram ao polo do Cartaxo da EMAV da Lezíria do Tejo, para **cerca de 45% (n=13)** das mesmas foi **efetuada queixa/denúncia numa autoridade competente**.

<sup>9</sup> No local para a prática do crime e de outras formas de violência, era possível a vítima indicar mais do que um local de vitimação, tornando o total de locais superior ou inferior ao número de vítimas. Por uma questão de facilidade na análise dos dados desta variável, optou-se por não se fazer referência a dados "não se sabe";

## Estatísticas APAV

### Equipa Móvel de Apoio à Vítima

#### Lezíria do Tejo

Tendo em atenção os locais de apresentação de queixa/denúncia<sup>10</sup> assinalados pelo polo do Cartaxo da EMAV da Lezíria do Tejo, **46,2% (n=6)** das mesmas foram efetuadas na **Guarda Nacional Republicana (GNR)**, seguindo-se a **Polícia de Segurança Pública (PSP)** com **38,4% (n=5)** das ocorrências.

Local de apresentação de queixa/denúncia	N	%
GNR	6	46,2
MP	1	7,7
PJ	1	7,7
PSP	5	38,4
Total	13	100

<sup>10</sup> Cada vítima pode apresentar mais do que um local para a apresentação de queixa/denúncia, tornando o total de locais igual, superior ou inferior ao número de queixas apresentadas/denúncias feitas. Por uma questão de facilidade na análise dos dados desta variável, optou-se por não se fazer referência a dados "não se sabe";

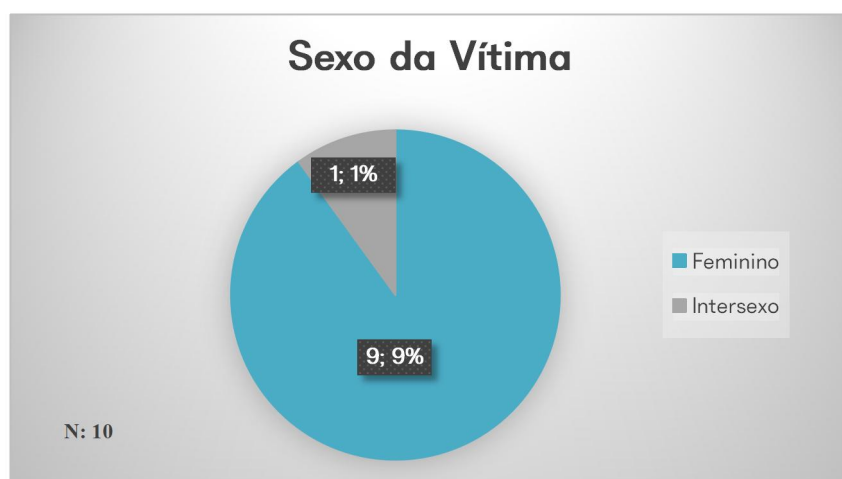
## 2.6. Polo de Chamusca

Utentes  
10

Crimes & Outras Formas de Violência  
25

Crimes & outras formas de violência		N	%
Crimes contra as pessoas: vida ou integridade física	Violência Doméstica (maus tratos físicos e psíquicos – 152º)	25	100
	Total	25	100

## Caracterização da vítima



No ano de 2022, o polo da Chamusca da EMAV da Lezíria do Tejo apoiou um total de **10 vítimas de crime e de outras formas de violência**. Destas, **90% (n=9)** era do **sexo feminino** e **10% (n=1)** era intersexo.

## Estatísticas APAV

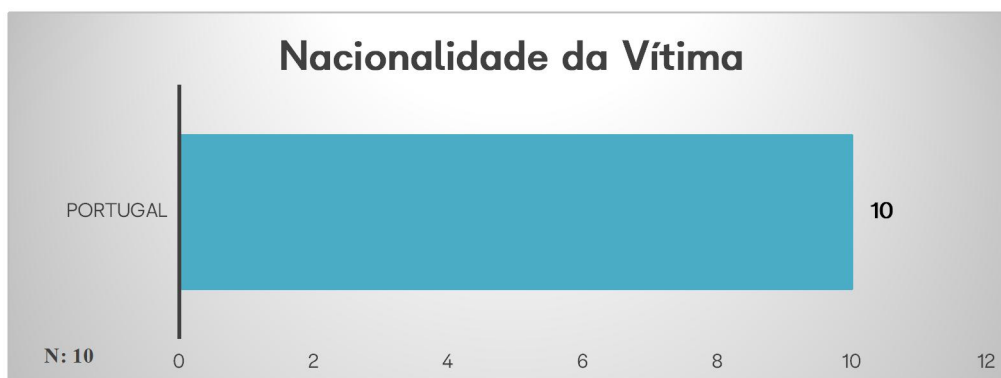
### Equipa Móvel de Apoio à Vítima

#### Lezíria do Tejo

As faixas etárias mais representadas situavam-se entre os **25 e os 44 anos (n=4; 40%)** e a partir dos **65 anos de idade (n=2; 20%)**.

Idade da Vítima	N	%
18-24 anos	1	10
<b>25-34 anos</b>	<b>2</b>	<b>20</b>
<b>35-44 anos</b>	<b>2</b>	<b>20</b>
45-54 anos	1	10
55-64 anos	1	10
<b>65 ou + anos</b>	<b>2</b>	<b>20</b>
Não se sabe	1	10
Total	<b>10</b>	<b>100</b>

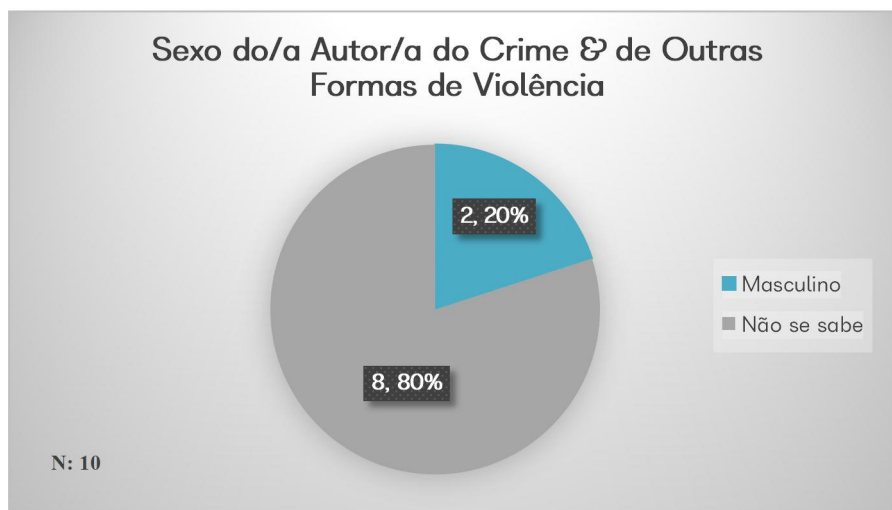
Das 10 vítimas assinaladas pelo polo da Chamusca da EMAV da Lezíria do Tejo, **100% (n=10)** era de nacionalidade **Portuguesa**.



No que diz respeito à residência da vítima, **Chamusca** foi o único município referenciado com **100% (n=10)** dos registos.

Município de residência da vítima	N	%
Chamusca	10	100
Total	<b>10</b>	<b>100</b>

## **Caracterização do/a Autor/a do Crime & de Outras Formas de Violência**



O polo da Chamusca da EMAV da Lezíria do Tejo tomou conhecimento, em 2022, de **10** autores de crime & de outras formas de violência. Destes, **20% (n=2)** era do **sexo masculino**.

As faixas etárias mais representativas situavam-se entre os **35 e os 44 anos (n=1; 10%)** e a partir dos **65 anos de idade (n=1; 10%)**.

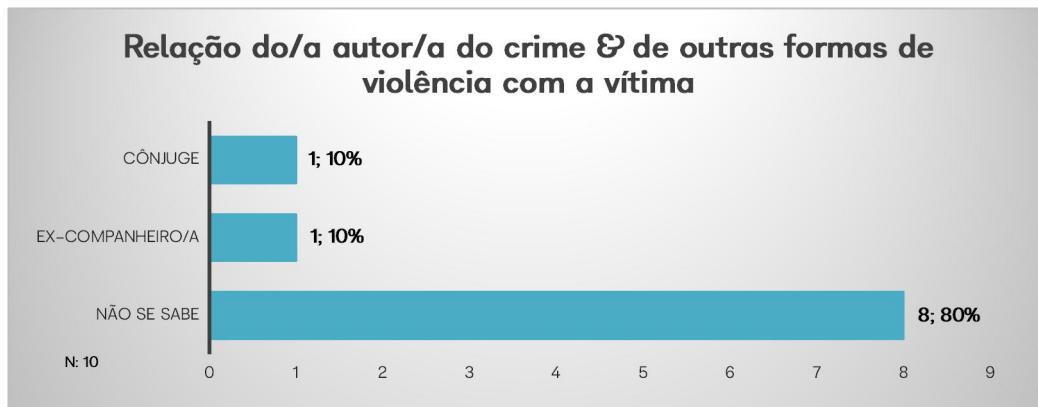
Idade do/a Autor/a do Crime	N	%
35-44 anos	1	10
65 ou + anos	1	10
Não se sabe	8	80
Total	10	100

## Estatísticas APAV

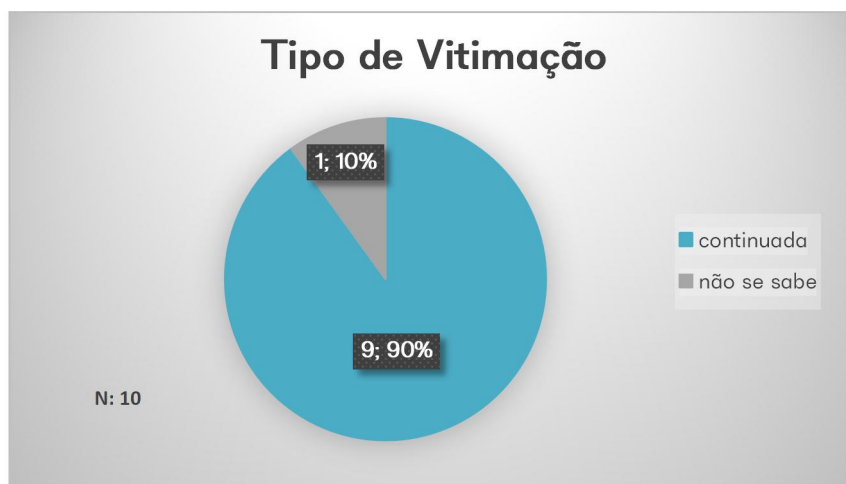
### Equipa Móvel de Apoio à Vítima

#### Lezíria do Tejo

A relação do/a autor/a do crime & de outras formas de violência com a vítima pauta-se por relações familiares, designadamente pelos 10% (n=1) de relação de conjugalidade e 10% (n=1) de ex-companheiro.



## **Caracterização da Vitimação**



Das 10 vítimas que foram apoiadas no polo da Chamusca da EMAV da Lezíria do Tejo no ano de 2022, **90% (n=9)** foi alvo de **vitimação continuada**, sendo que a sua principal **duração** se situou **entre 31 e 50 anos (n=3; 33,3%)**.

Duração da Vitimação	N	%
Entre 1 e 6 meses	2	22,2
Entre 4 e 5 anos	1	11,1
Entre 8 e 11 anos	1	11,1
Entre 12 a 20 anos	1	11,1
Entre 21 e 30 anos	1	11,1
<b>Entre 31 e 50 anos</b>	<b>3</b>	<b>33,3</b>
Total	9	100

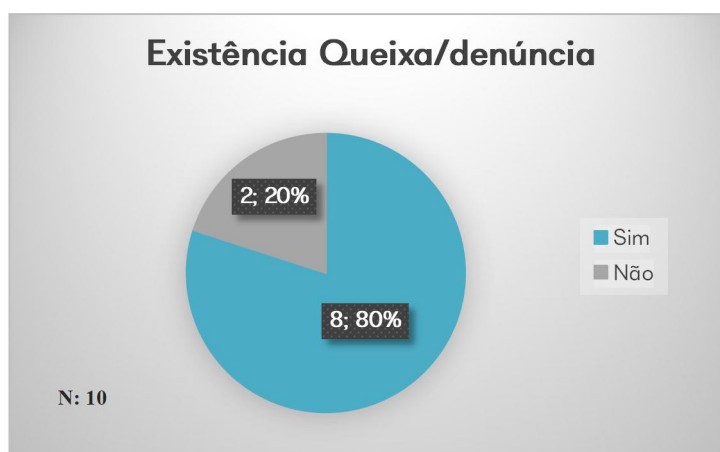
## Estatísticas APAV

### Equipa Móvel de Apoio à Vítima

#### Lezíria do Tejo

O local para a prática do crime & de outras formas de violência<sup>11</sup> mais prevalente por quem procurou o polo da Chamusca da EMAV da Lezíria do Tejo em 2022 foi a **residência comum (n=5; 50%)** entre vítima e autor do crime/de outras formas de violência.

Local de Crime & de Outras Formas de Violência	N	%
Lugar/via pública	1	10
<b>Residência comum</b>	<b>5</b>	<b>50</b>
Residência da vítima	2	20
Outra residência	2	20
Total	10	100



Das situações que chegaram ao polo da Chamusca da EMAV da Lezíria do Tejo, para **80% (n=8)** das mesmas foi **efetuada queixa/denúncia numa autoridade competente**.

Tendo em atenção os locais de apresentação de queixa/denúncia<sup>12</sup> assinalados pelo polo da Chamusca da EMAV da Lezíria do Tejo, **cerca de 88% (n=7)** das mesmas foram efetuadas na **Guarda Nacional Republicana (GNR)**.

Local de apresentação de queixa/denúncia	N	%
GNR	7	87,5
MP	1	12,5
Total	8	100

<sup>11</sup> No local para a prática do crime e de outras formas de violência, era possível a vítima indicar mais do que um local de vitimação, tornando o total de locais superior ou inferior ao número de vítimas. Por uma questão de facilidade na análise dos dados desta variável, optou-se por não se fazer referência a dados "não se sabe";

<sup>12</sup> Cada vítima pode apresentar mais do que um local para a apresentação de queixa/denúncia, tornando o total de locais igual, superior ou inferior ao número de queixas apresentadas/denúncias feitas. Por uma questão de facilidade na análise dos dados desta variável, optou-se por não se fazer referência a dados "não se sabe";



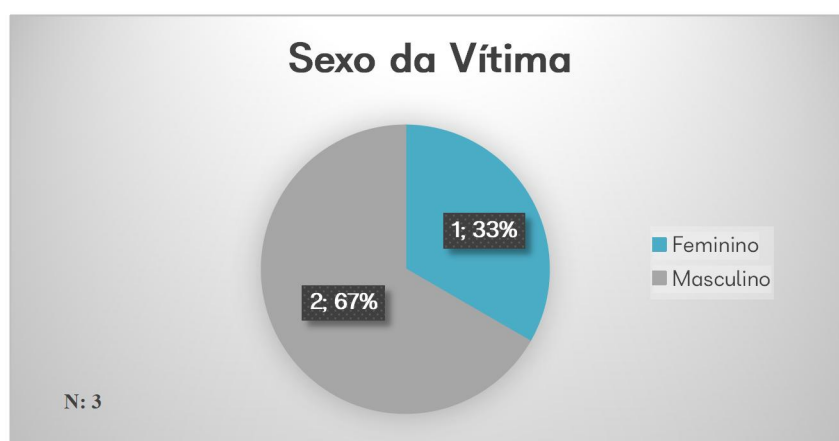
## 2.7. Polo de Coruche

Utentes  
3

Crimes & Outras Formas de Violência  
4

Crimes & outras formas de violência		N	%
Crimes contra as pessoas: vida ou integridade física	Violência Doméstica (maus tratos físicos e psíquicos - 152º)	2	50
Crimes contra pessoas: liberdade pessoal	Perseguição ( <i>Stalking</i> )	1	25
Crimes contra a vida em sociedade	Incêndio/explosões	1	25
Total		4	100

## Caracterização da vítima



No ano de 2022, o polo de Coruche da EMAV da Lezíria do Tejo apoiou um total de **3 vítimas de crime e de outras formas de violência**. Destas, cerca de **67% (n=2)** era do **sexo masculino** e **33,3% (n=1)** do **sexo feminino**.

## Estatísticas APAV

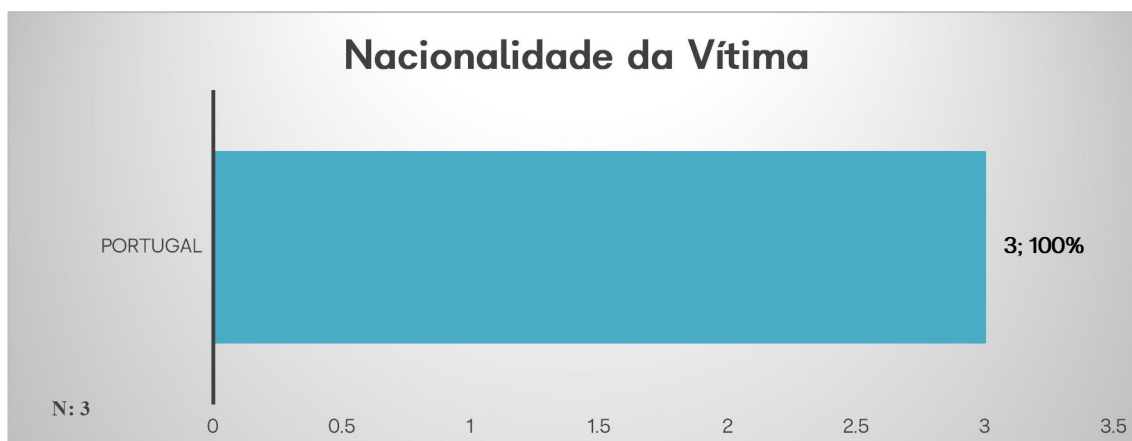
### Equipa Móvel de Apoio à Vítima

#### Lezíria do Tejo

As faixas etárias situavam-se entre os **25 e os 54 anos de idade (n=3; 100%)**.

Idade da Vítima	N	%
25-34 anos	1	33,3
35-44 anos	1	33,3
45-54 anos	1	33,3
Total	3	100

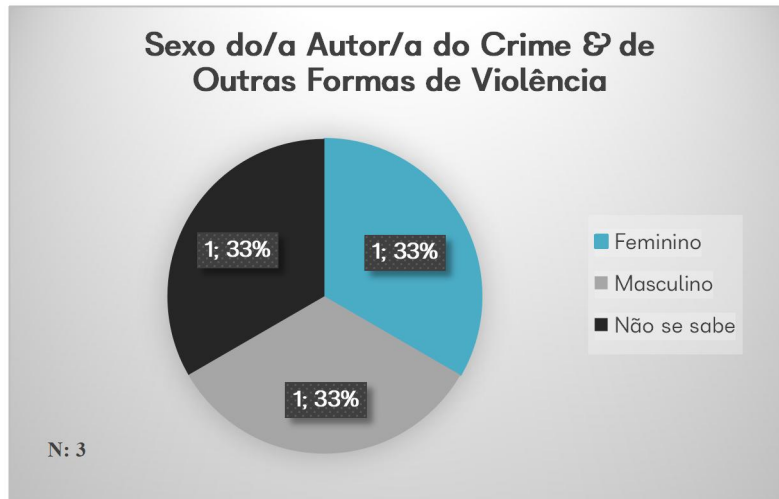
Das 3 vítimas assinaladas pelo polo de Coruche da EMAV da Lezíria do Tejo, **100% (n=3)** era de nacionalidade **Portuguesa**.



No que diz respeito à residência da vítima, **Coruche** foi o único município referenciado com **100% (n=3)** dos registos.

Município de residência da vítima	N	%
Coruche	3	100
Total	3	100

## **Caracterização do/a Autor/a do Crime & de Outras Formas de Violência**



O polo de Coruche da EMAV da Lezíria do Tejo tomou conhecimento, em 2022, de **3 autores de crime & de outras formas de violência**. Destes, **33,3% (n=1)** era do **sexo masculino** e **33,1% (n=1)** do **sexo feminino**.

A faixa etária mais representativa situava-se entre os **45 e os 54 anos de idade (n=1; 33,3%)**.

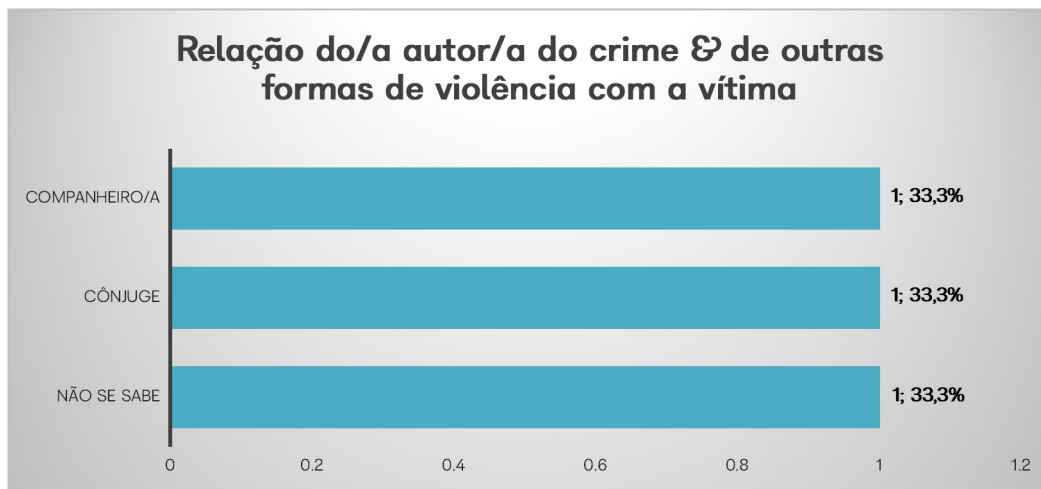
Idade do/a Autor/a do Crime	N	%
45-54 anos	1	33,3
Não se sabe	2	66,7
Total	3	100

## Estatísticas APAV

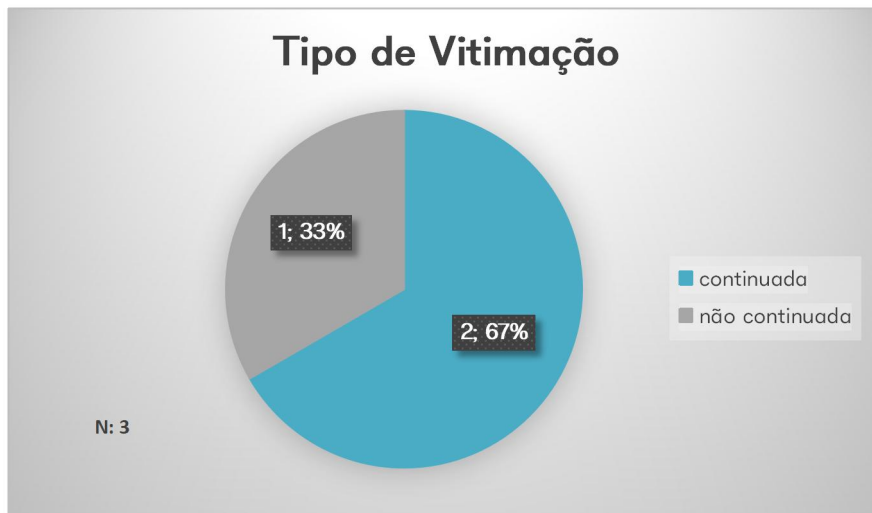
### Equipa Móvel de Apoio à Vítima

#### Lezíria do Tejo

A relação do/a autor/a do crime & de outras formas de violência com a vítima pauta-se por relações familiares, designadamente pelos **33,3% (n=1) de relação de cônjuge** e **33,3% (n=1) de companheiro**.



## Caracterização da Vitimação



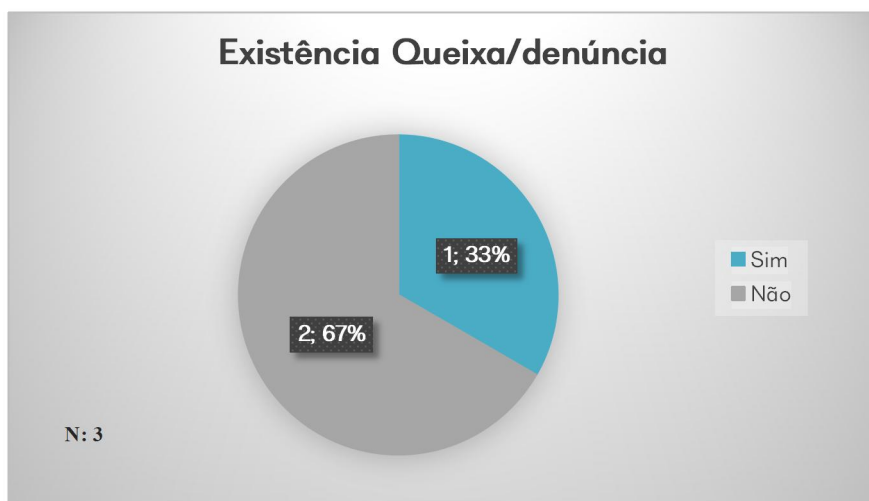
Das 3 vítimas que foram apoiadas no polo de Coruche da EMVA da Lezíria do Tejo no ano de 2022, **cerca de 67% (n=2)** foi alvo de **vitimação continuada**, sendo que as suas principais **durações se situaram entre os 8 e os 11 anos (n=1; 50%) e entre os 21 e 30 anos (n=1; 50%)**.

Duração da Vitimação	N	%
Entre 8 e 11 anos	1	50
Entre 21 e 30 anos	1	50
<b>Total</b>	<b>2</b>	<b>100</b>

O **local para a prática do crime & de outras formas de violência**<sup>13</sup> mais prevalente por quem procurou o polo de Coruche da EMVA da Lezíria do Tejo em 2022 foi a **residência comum (n=2; 66,7%)** entre vítima e autor do crime/de outras formas de violência.

Local de Crime & de Outras Formas de Violência	N	%
Residência comum	2	66,7
Residência da vítima	1	33,3
<b>Total</b>	<b>3</b>	<b>100</b>

<sup>13</sup> No local para a prática do crime e de outras formas de violência, era possível a vítima indicar mais do que um local de vitimação, tornando o total de locais superior ou inferior ao número de vítimas. Por uma questão de facilidade na análise dos dados desta variável, optou-se por não se fazer referência a dados "não se sabe";



Das situações que chegaram ao polo de Coruche da EMAV da Lezíria do Tejo, para **33,3%** (**n=1**) das mesmas foi **efetuada queixa/denúncia numa autoridade competente**.

Tendo em atenção os locais de apresentação de queixa/denúncia<sup>14</sup> assinalados pelo polo de Coruche da EMAV da Lezíria do Tejo, **100% (n=1)** das mesmas foram efetuadas num outro local que não os habituais (GNR, INMLCF, MP, PJ, PSP).

Local de apresentação de queixa/denúncia	N	%
Outro	1	100
<b>Total</b>	<b>1</b>	<b>100</b>

<sup>14</sup> Cada vítima pode apresentar mais do que um local para a apresentação de queixa/denúncia, tornando o total de locais igual, superior ou inferior ao número de queixas apresentadas/denúncias feitas. Por uma questão de facilidade na análise dos dados desta variável, optou-se por não se fazer referência a dados "não se sabe";

## 2.8. Polo da Golegã

Utentes  
6

Crimes & Outras Formas de Violência  
10

Crimes & outras formas de violência		N	%
Crimes contra as pessoas: vida ou integridade física	Violência Doméstica (maus tratos físicos e psíquicos – 152º)	7	70
Crimes contra as pessoas: sexuais	Crimes sexuais contra crianças e jovens	1	10
Outros crimes & outras formas de violência	Bullying	1	10
	Assédio sexual online	1	10
Total		10	100

## Caracterização da vítima



No ano de 2022, o polo da Golegã da EMAV da Lezíria do Tejo apoiou um total de **6 vítimas de crime e de outras formas de violência**. Destas, **100% (n=6)** era do **sexo feminino**.

## Estatísticas APAV

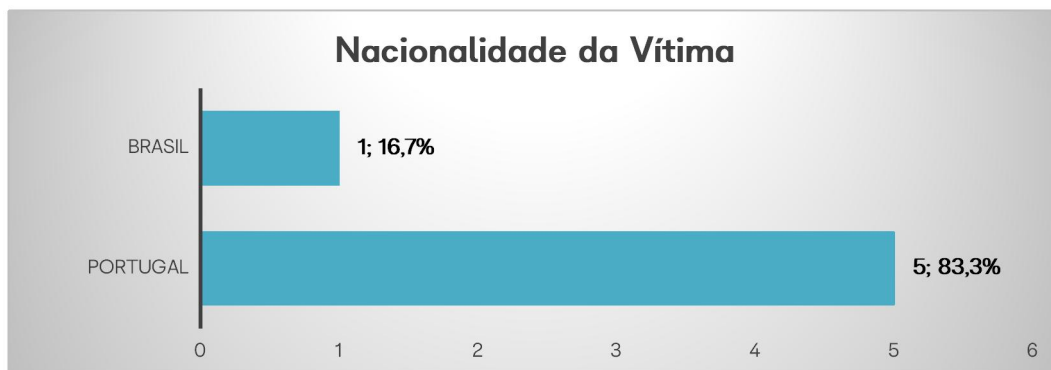
### Equipa Móvel de Apoio à Vítima

#### Lezíria do Tejo

A faixa etária mais representada situava-se entre os **45 e os 54 anos de idade (n=3; 50%)**.

Idade da Vítima	N	%
11-17 anos	2	33,3
<b>45-54 anos</b>	<b>3</b>	<b>50</b>
65 ou + anos	1	16,7
Total	<b>6</b>	<b>100</b>

Das 6 vítimas assinaladas pelo polo da Golegã da EMVA da Lezíria do Tejo, **83,3% (n=5)** era de nacionalidade **Portuguesa**, sendo que 1 (16,7%) era de nacionalidade Brasileira.

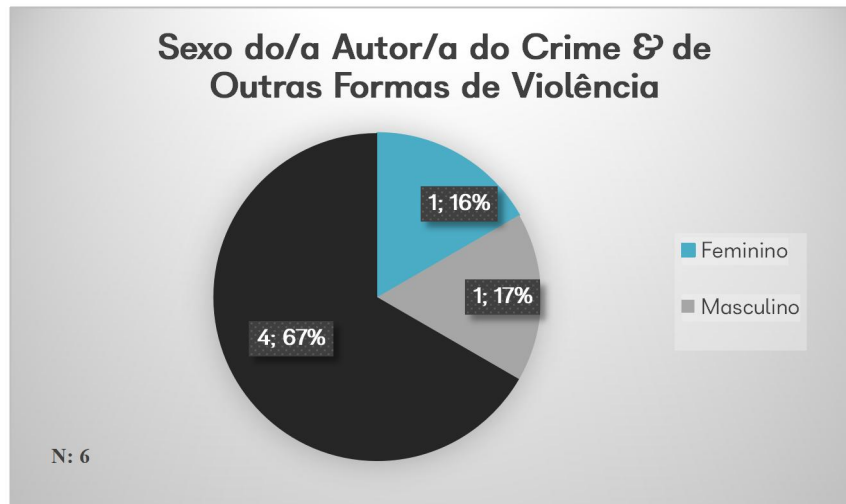


No que diz respeito à residência da vítima, **Golegã** foi o único município referenciado com **100% (n=6)** dos registos.

Município de residência da vítima	N	%
Golegã	6	100
Total	<b>6</b>	<b>100</b>



## **Caracterização do/a Autor/a do Crime & de Outras Formas de Violência**



O polo da Golegã da EMAV da Lezíria do Tejo tomou conhecimento, em 2022, de **6 autores de crime & de outras formas de violência**. Destes, **cerca de 17% (n=1)** era do **sexo masculino** e **16,7% (n=1)** do **sexo feminino**.

As faixas etárias mais representativas situavam-se entre os **45 e os 64 anos de idade (n=2; 33,4%)**.

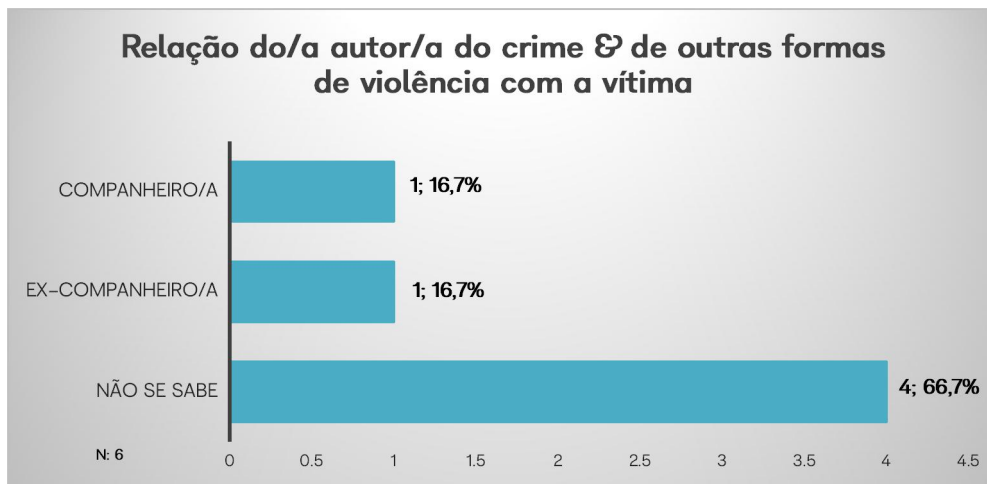
<b>Idade do/a Autor/a do Crime</b>	<b>N</b>	<b>%</b>
45-54 anos	1	16,7
55-64 anos	1	16,7
Não se sabe	4	66,7
Total	<b>6</b>	<b>100</b>

## Estatísticas APAV

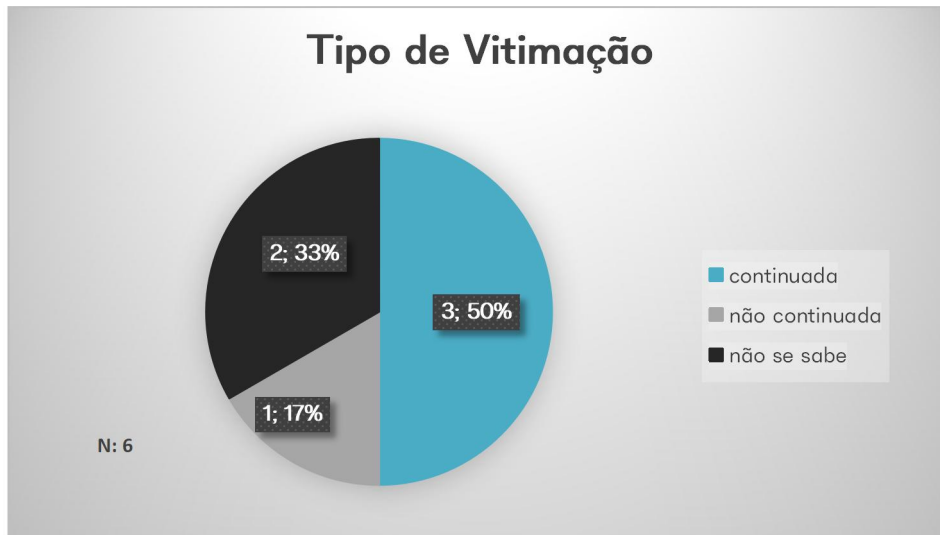
Equipa Móvel de Apoio à Vítima

Lezíria do Tejo

A relação do/a autor/a do crime & de outras formas de violência com a vítima pauta-se por relações familiares, designadamente pelos **16,7% (n=1) de companheiro** e **16,7% (n=1) de ex-companheiro**.



## Caracterização da Vitimação



Das 6 vítimas que foram apoiadas no polo da Golegã da EMAV da Lezíria do Tejo no ano de 2022, **50% (n=3)** foi alvo de **vitimação continuada**, sendo que as suas **durações** se situaram **entre 2 e 3 anos (n=1; 33,3%), 12 e 20 anos (n=1; 33,3%) e entre 21 e 30 anos (n=1; 33,3%)**.

Duração da Vitimação	N	%
Entre 2 e 3 anos	1	33,3
Entre 12 a 20 anos	1	33,3
Entre 21 e 30 anos	1	33,3
Total	3	100

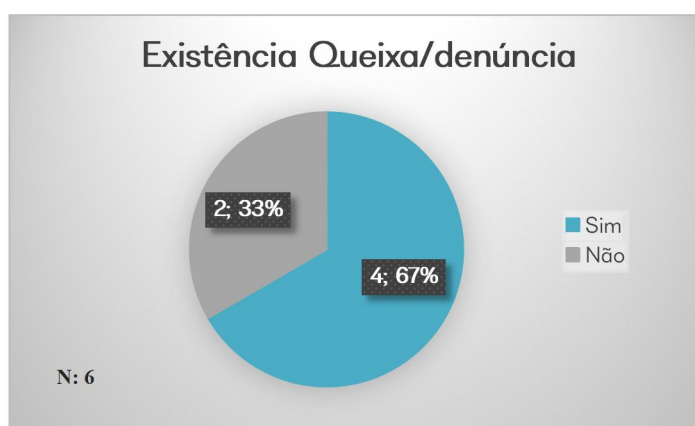
## Estatísticas APAV

### Equipa Móvel de Apoio à Vítima

#### Lezíria do Tejo

O local para a prática do crime & de outras formas de violência<sup>15</sup> mais prevalente por quem procurou o polo da Golegã da EMAV da Lezíria do Tejo em 2022 foi a **residência comum** (n=4; 80%) entre vítima e autor do crime/de outras formas de violência.

Local de Crime & de Outras Formas de Violência	N	%
Estabelecimento de ensino	1	20
Residência comum	4	80
Total	5	100



Das situações que chegaram ao polo da Golegã da EMAV da Lezíria do Tejo, para **cerca de 67% (n=4)** das mesmas foi **efetuada queixa/denúncia** numa autoridade competente.

Tendo em atenção os locais de apresentação de queixa/denúncia<sup>16</sup> assinalados pelo polo da Golegã da EMAV da Lezíria do Tejo, **75% (n=3)** das mesmas foram efetuadas na **Guarda Nacional Republicana (GNR)**, seguindo-se a **Polícia de Segurança Pública (PSP)** com **25% (n=1)** das ocorrências.

Local de apresentação de queixa/denúncia	N	%
GNR	3	75
PSP	1	25
Total	4	100

<sup>15</sup> No local para a prática do crime e de outras formas de violência, era possível a vítima indicar mais do que um local de vitimação, tornando o total de locais superior ou inferior ao número de vítimas. Por uma questão de facilidade na análise dos dados desta variável, optou-se por não se fazer referência a dados "não se sabe";

<sup>16</sup> Cada vítima pode apresentar mais do que um local para a apresentação de queixa/denúncia, tornando o total de locais igual, superior ou inferior ao número de queixas apresentadas/denúncias feitas. Por uma questão de facilidade na análise dos dados desta variável, optou-se por não se fazer referência a dados "não se sabe";

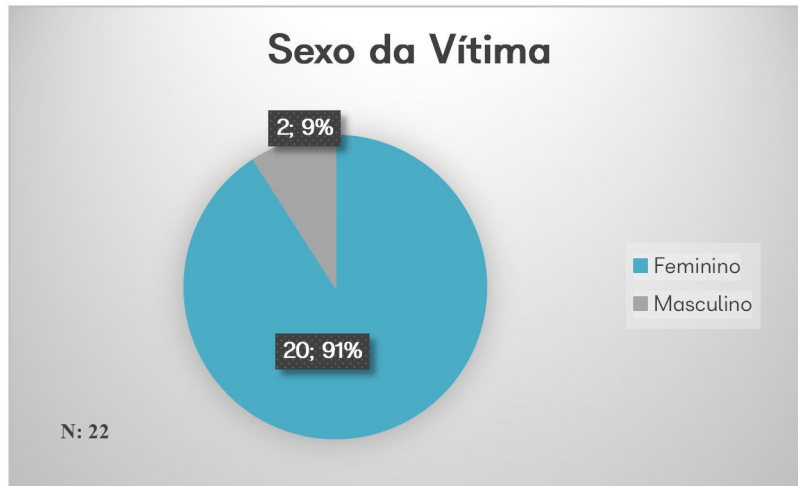
## 2.9. Polo de Rio Maior

Utentes  
22

Crimes & Outras Formas de Violência  
72

Crimes & outras formas de violência		N	%
Crimes contra as pessoas: vida ou integridade física	Violência Doméstica (maus tratos físicos e psíquicos – 152º)	65	90,2
Crimes contra as pessoas: liberdade	Ameaça/coação	2	2,8
Crimes contra as pessoas: sexuais	Crimes sexuais contra adultos	1	1,4
Crimes contra as pessoas: honra	Difamação/injúrias	2	2,8
Crimes contra o património	Burla	1	1,4
	Outros crimes contra o património	1	1,4
Total		72	100

## **Caracterização da vítima**



No ano de 2022, o polo de Rio Maior da EMAV da Lezíria do Tejo apoiou um total de **22** vítimas de crime e de outras formas de violência. Destas, cerca de **91% (n=20)** era do sexo **feminino**.

A faixa etária mais representada situava-se entre os **35 e os 44 anos de idade (n=9; 40,9%)**.

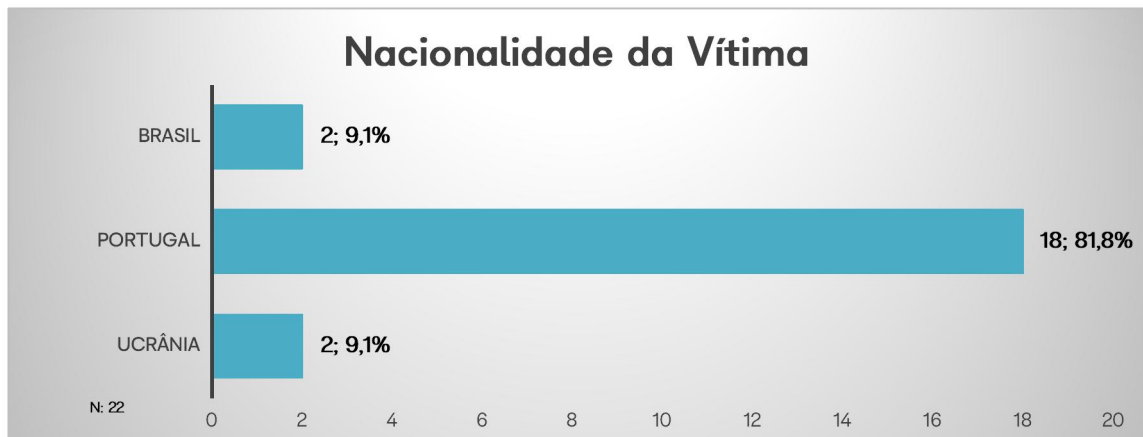
Idade da Vítima	N	%
18-24 anos	2	9,1
25-34 anos	2	9,1
<b>35-44 anos</b>	<b>9</b>	<b>40,9</b>
45-54 anos	5	22,7
55-64 anos	4	18,2
Total	<b>22</b>	<b>100</b>

## Estatísticas APAV

### Equipa Móvel de Apoio à Vítima

#### Lezíria do Tejo

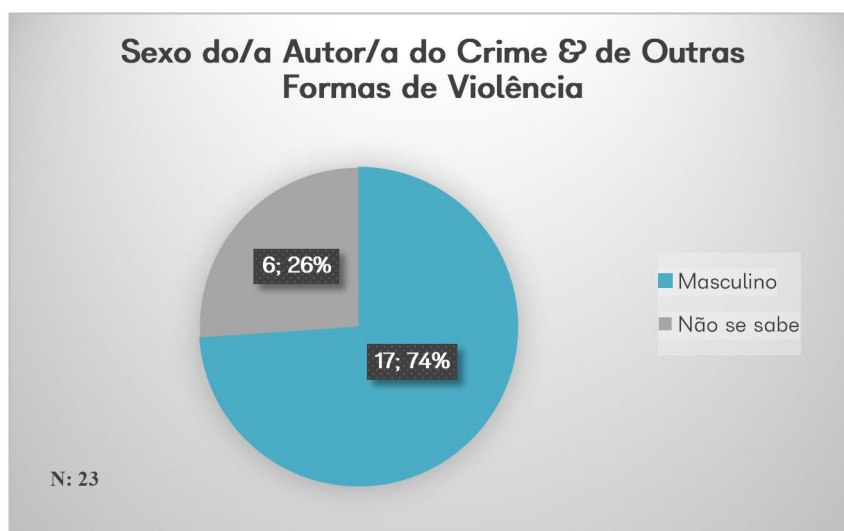
Das 22 vítimas assinaladas pelo polo de Rio Maior da EMVA da Lezíria do Tejo, **cerca de 82% (n=18)** era de nacionalidade **Portuguesa**.



No que diz respeito à residência da vítima, **Rio Maior** foi o único município referenciado com **100% (n=22)** dos registos.

Município de residência da vítima	N	%
Rio Maior	22	100
Total	22	100

## **Caracterização do/a Autor/a do Crime & de Outras Formas de Violência**



O polo de Rio Maior da EMAV da Lezíria do Tejo tomou conhecimento, em 2022, de **23 autores de crime & de outras formas de violência**. Destes, **cerca de 74% (n=17)** era do sexo masculino.

As faixas etárias mais representativas situavam-se entre os **35 e os 54 anos de idade (n=9; 39%)**.

<b>Idade do/a Autor/a do Crime</b>	<b>N</b>	<b>%</b>
25-34 anos	1	4,4
<b>35-44 anos</b>	<b>4</b>	<b>17,4</b>
<b>45-54 anos</b>	<b>5</b>	<b>21,6</b>
55-64 anos	1	4,4
Não se sabe	12	52,2
Total	<b>23</b>	<b>100</b>

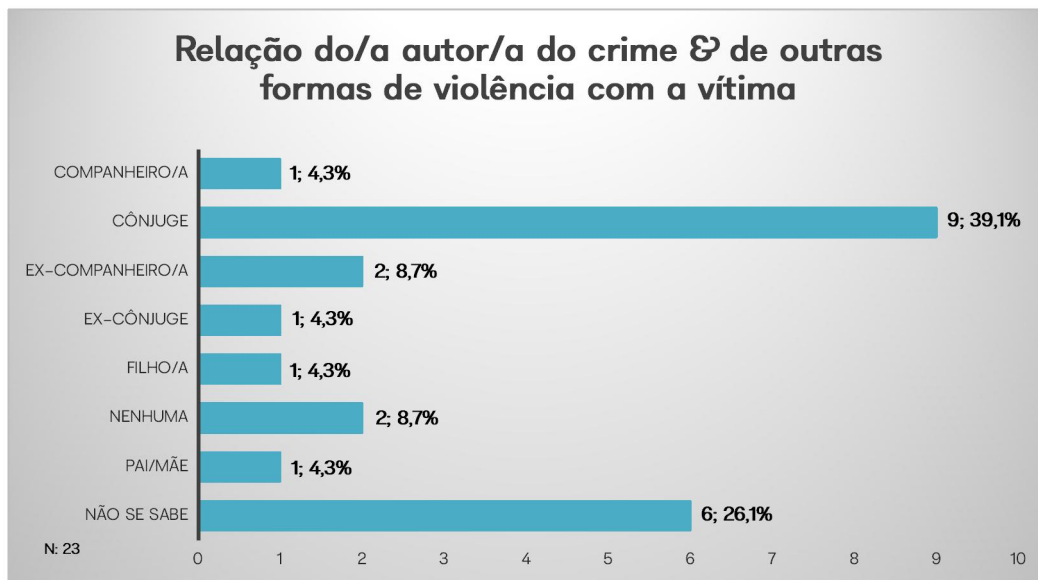


## Estatísticas APAV

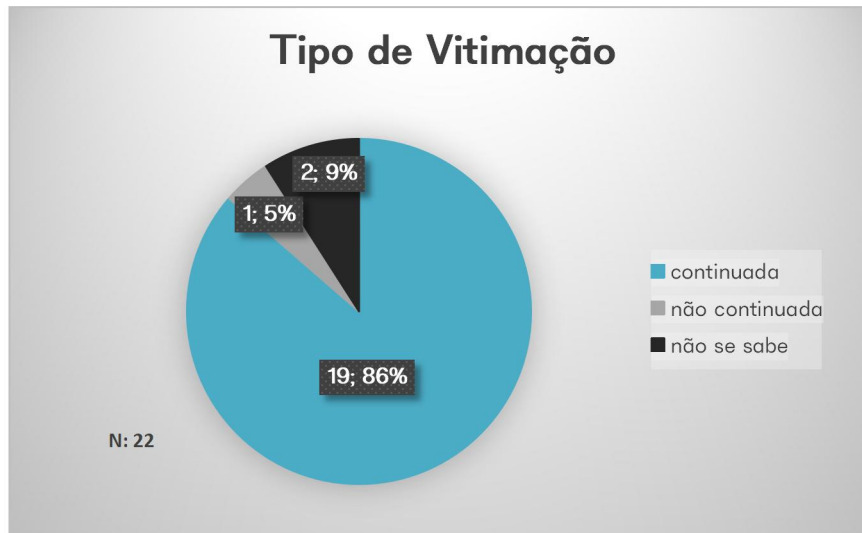
### Equipa Móvel de Apoio à Vítima

#### Lezíria do Tejo

A relação do/a autor/a do crime & de outras formas de violência com a vítima pauta-se sobretudo por relações familiares, designadamente pelos **39,1% (n=9) de conjugalidade**, **4,4% (n=1) de companheiro**, **8,6% (n=2) de ex-companheiro** e **4,4% (n=1) de ex-cônjuge**. As relações familiares de **consanguinidade** em que a vítima é **filho/a do/a autor/a** apresentaram um total de **4,4% (n=1)**, seguindo-se os **4,4% (n=1)** em que a vítima é **pai/mãe do/a autor/a**.



## Caracterização da Vitimação



Das 22 vítimas que foram apoiadas no polo de Rio Maior da EMAV da Lezíria do Tejo no ano de 2022, **86,4% (n=19)** foi alvo de **vitimação continuada**, sendo que as suas **durações** se situaram **entre 7 meses e 1 ano (n=4; 21,1%)**, **2 e 3 anos (n=4; 21,1%)** e **entre 12 e 20 anos (n=4; 21,1%)**.

Duração da Vitimação	N	%
Entre 7 meses e 1 ano	4	21,1
Entre 2 e 3 anos	4	21,1
Entre 4 e 5 anos	1	5,3
Entre 8 e 11 anos	3	15,7
Entre 12 a 20 anos	4	21,1
Entre 31 e 50 anos	3	15,7
<b>Total</b>	<b>19</b>	<b>100</b>

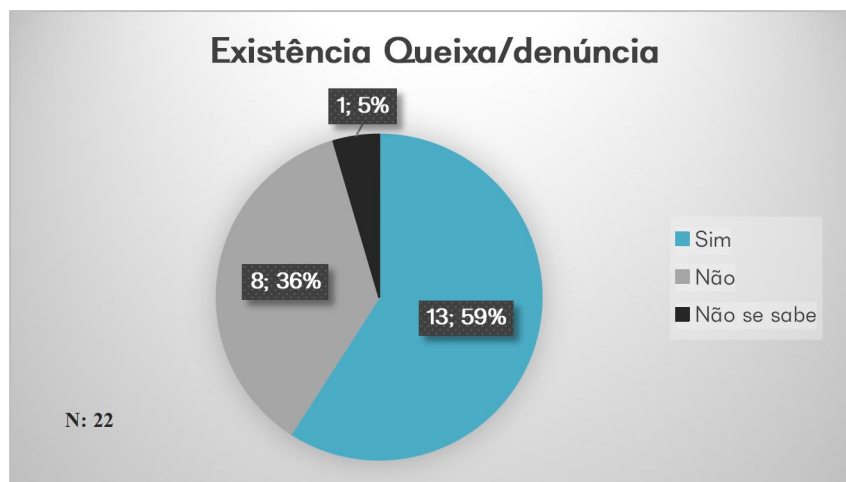
## Estatísticas APAV

### Equipa Móvel de Apoio à Vítima

#### Lezíria do Tejo

O local para a prática do crime & de outras formas de violência<sup>17</sup> mais prevalente por quem procurou o polo de Rio Maior da EMAV da Lezíria do Tejo em 2022 foi a **residência comum (n=17; 70,7%)** entre vítima e autor do crime/de outras formas de violência.

Local de Crime & de Outras Formas de Violência	N	%
Internet e/ou telefone	1	4,2
Lugar/via pública	1	4,2
<b>Residência comum</b>	<b>17</b>	<b>70,7</b>
Residência da vítima	1	4,2
Residência do autor	3	12,5
Outra residência	1	4,2
Total	<b>24</b>	<b>100</b>



Das situações que chegaram ao polo de Rio Maior da EMAV da Lezíria do Tejo, para **59,1% (n=13)** das mesmas foi **efetuada queixa/denúncia numa autoridade competente**.

Tendo em atenção os locais de apresentação de queixa/denúncia<sup>18</sup> assinalados pelo polo de Rio Maior da EMAV da Lezíria do Tejo, **100% (n=13)** das mesmas foram efetuadas na **Guarda Nacional Republicana (GNR)**.

Local de apresentação de queixa/denúncia	N	%
GNR	13	100
Total	<b>13</b>	<b>100</b>

<sup>17</sup> No local para a prática do crime e de outras formas de violência, era possível a vítima indicar mais do que um local de vitimação, tornando o total de locais superior ou inferior ao número de vítimas. Por uma questão de facilidade na análise dos dados desta variável, optou-se por não se fazer referência a dados "não se sabe";

<sup>18</sup> Cada vítima pode apresentar mais do que um local para a apresentação de queixa/denúncia, tornando o total de locais igual, superior ou inferior ao número de queixas apresentadas/denúncias feitas. Por uma questão de facilidade na análise dos dados desta variável, optou-se por não se fazer referência a dados "não se sabe";

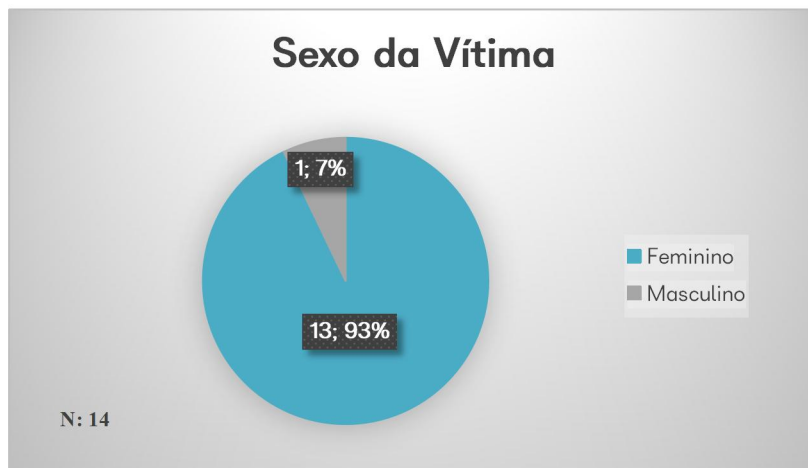
## 2.10. Polo de Salvaterra de Magos

Utentes  
19

Crimes & Outras Formas de Violência  
37

Crimes & outras formas de violência		N	%
Crimes contra as pessoas: vida ou integridade física	Violência Doméstica (maus tratos físicos e psíquicos – 152º)	35	94,6
Crimes contra as pessoas: liberdade	Ameaça/coação	1	2,7
Crimes contra as pessoas: sexuais	Crimes sexuais contra crianças e jovens	1	2,7
Total		37	100

## Caracterização da vítima



No ano de 2022, o polo de Salvaterra de Magos da EMAV da Lezíria do Tejo apoiou um total de **14 vítimas de crime e de outras formas de violência**. Destas, **cerca de 93% (n=13)** era do **sexo feminino**.

## Estatísticas APAV

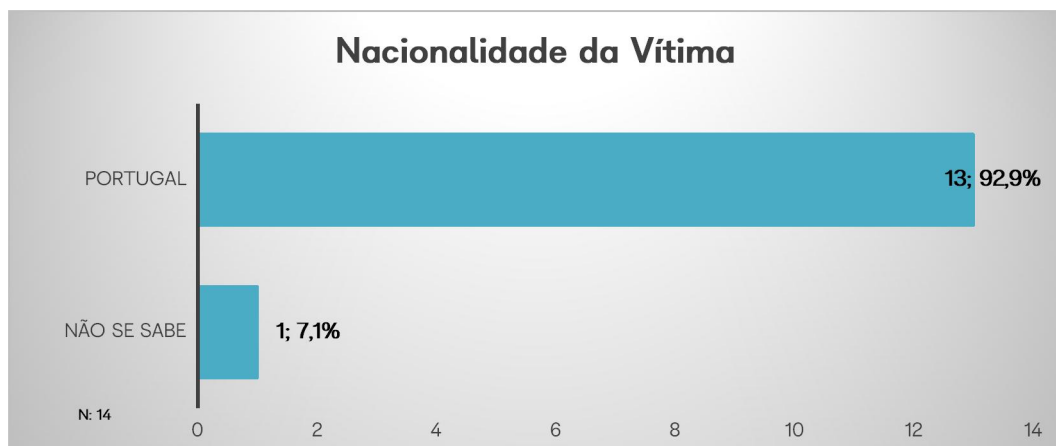
### Equipa Móvel de Apoio à Vítima

#### Lezíria do Tejo

A faixa etária mais representada situava-se entre os **45 e os 54 anos de idade (n=6; 42,9%)**.

Idade da Vítima	N	%
11-17 anos	1	7,1
25-34 anos	1	7,1
35-44 anos	3	21,5
<b>45-54 anos</b>	<b>6</b>	<b>42,9</b>
55-64 anos	2	14,3
Não se sabe	1	7,1
Total	<b>14</b>	<b>100</b>

Das 14 vítimas assinaladas pelo polo de Salvaterra de Magos da EMAV da Lezíria do Tejo, **cerca de 93% (n=13)** era de nacionalidade Portuguesa.



No que diz respeito à residência da vítima, **Salvaterra de Magos** foi o único município referenciado com **100% (n=14)** dos registos.

Município de residência da vítima	N	%
Salvaterra de Magos	14	100
Total	<b>14</b>	<b>100</b>

## **Caracterização do/a Autor/a do Crime & de Outras Formas de Violência**



O polo de Salvaterra de Magos da EMAV da Lezíria do Tejo tomou conhecimento, em 2022, de **15 autores de crime & de outras formas de violência**. Destes, **40% (n=6)** era do **sexo masculino**.

As faixas etárias mais representativas situavam-se entre os **25 e os 34 anos (n=1; 6,7%)** e entre os **55 e os 64 anos de idade (n=1; 6,7%)**.

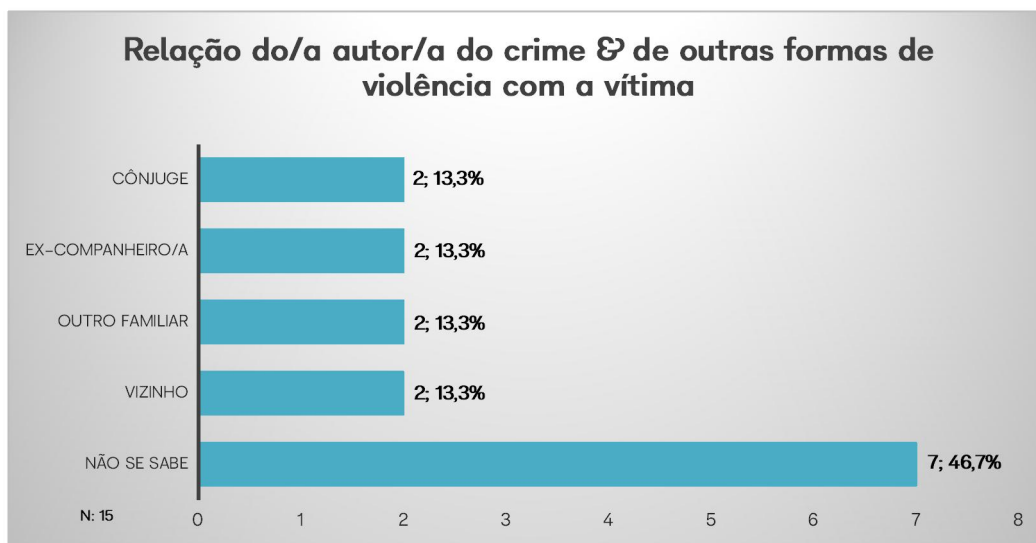
Idade do/a Autor/a do Crime	N	%
25-34 anos	1	6,7
55-64 anos	1	6,7
Não se sabe	13	86,6
Total	15	100

## Estatísticas APAV

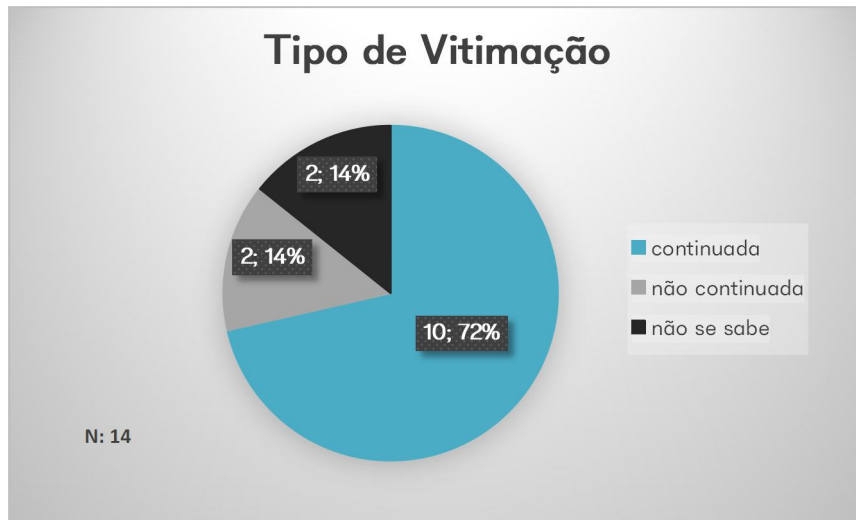
### Equipa Móvel de Apoio à Vítima

#### Lezíria do Tejo

A relação do/a autor/a do crime & de outras formas de violência com a vítima pauta-se sobretudo por relações familiares, designadamente pelos **13,3% (n=2) de conjugalidade e 13,3% (n=2) de ex-companheiro.**



## Caracterização da Vitimação



Das 14 vítimas que foram apoiadas no polo de Salvaterra de Magos da EMVA da Lezíria do Tejo no ano de 2022, **71,4% (n=10)** foi alvo de **vitimação continuada**, sendo que as suas principais **durações** se situaram **entre 2 e 3 anos (n=2; 20%)** e **entre 31 e 50 anos (n=2; 20%)**.

Duração da Vitimação	N	%
Entre 1 e 6 meses	1	10
Entre 7 meses e 1 ano	1	10
<b>Entre 2 e 3 anos</b>	<b>2</b>	<b>20</b>
Entre 4 e 5 anos	1	10
Entre 21 e 30 anos	1	10
<b>Entre 31 e 50 anos</b>	<b>2</b>	<b>20</b>
Não se sabe	2	20
<b>Total</b>	<b>10</b>	<b>100</b>



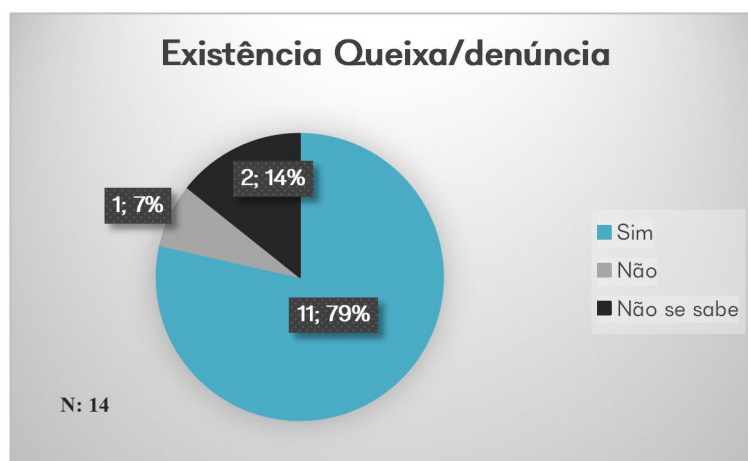
## Estatísticas APAV

### Equipa Móvel de Apoio à Vítima

#### Lezíria do Tejo

O local para a prática do crime & de outras formas de violência<sup>19</sup> mais prevalente por quem procurou o polo de Salvaterra de Magos da EMAV da Lezíria do Tejo em 2022 foi a **residência comum (n=7; 50%)** entre vítima e autor do crime/de outras formas de violência.

Local de Crime & de Outras Formas de Violência	N	%
Lugar/via pública	2	14,3
<b>Residência comum</b>	<b>7</b>	<b>50</b>
Residência da vítima	3	21,5
Residência do autor	1	7,1
Outra residência	1	7,1
Total	<b>14</b>	<b>100</b>



Das situações que chegaram ao polo de Salvaterra de Magos da EMAV da Lezíria do Tejo, para **cerca de 79% (n=11)** das mesmas foi **efetuada queixa/denúncia numa autoridade competente**.

Tendo em atenção os locais de apresentação de queixa/denúncia<sup>20</sup> assinalados pelo polo de Salvaterra de Magos da EMAV da Lezíria do Tejo, **75% (n=9)** das mesmas foram efetuadas na **Guarda Nacional Republicana (GNR)**.

Local de apresentação de queixa/denúncia	N	%
<b>GNR</b>	<b>9</b>	<b>75</b>
PSP	2	16,7
Outro	1	8,3
Total	<b>12</b>	<b>100</b>

<sup>19</sup> No local para a prática do crime e de outras formas de violência, era possível a vítima indicar mais do que um local de vitimação, tornando o total de locais superior ou inferior ao número de vítimas. Por uma questão de facilidade na análise dos dados desta variável, optou-se por não se fazer referência a dados "não se sabe";

<sup>20</sup> Cada vítima pode apresentar mais do que um local para a apresentação de queixa/denúncia, tornando o total de locais igual, superior ou inferior ao número de queixas apresentadas/denúncias feitas. Por uma questão de facilidade na análise dos dados desta variável, optou-se por não se fazer referência a dados "não se sabe";

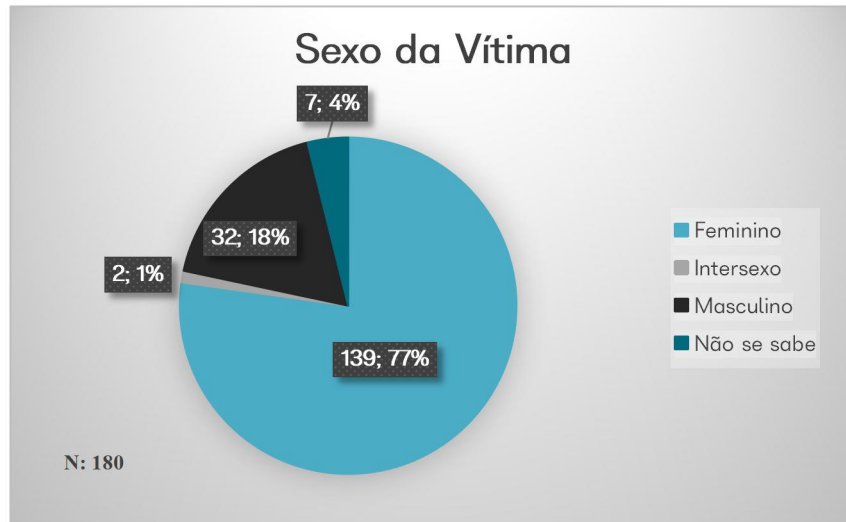
## 2.11. GAV de Santarém

Utentes  
214

Crimes & Outras Formas de Violência  
436

Crimes & outras formas de violência		N	%
Crimes contra as pessoas: vida ou integridade física	Homicídio tentando	2	0,5
	Ofensas à integridade física (simples)	5	1,2
	Ofensas à integridade física (grave)	1	0,2
	<b>Violência Doméstica (maus tratos físicos e psíquicos – 152º)</b>	<b>371</b>	<b>85,1</b>
	Maus tratos (institucionais e outros)	4	0,9
Crimes contra as pessoas: liberdade pessoal	<b>Ameaça/coação</b>	<b>9</b>	<b>2,2</b>
	Sequestro	1	0,2
	Rapto	1	0,2
	Perseguição (stalking)	8	1,8
Crimes contra as pessoas: sexuais	Crimes sexuais contra adultos	1	0,2
	<b>Crimes sexuais contra crianças e jovens</b>	<b>2</b>	<b>0,5</b>
Crimes contra as pessoas: honra	<b>Injúrias/difamação</b>	<b>8</b>	<b>1,8</b>
	Violação de domicílio ou perturbação da vida privada	6	1,4
	Devassa da vida privada/gravações e fotografias ilícitas	3	0,7
	Abuso de poder	1	0,2
Crimes contra o património	<b>Abuso de confiança</b>	<b>3</b>	<b>0,7</b>
	Burla	1	0,2
	Extorsão	1	0,2
	Roubo: outros roubos	3	0,7
Crimes de perigo comum	Condução sem carta	1	0,2
Outros crimes & outras formas de violência	Cyberbullying	1	0,2
	<b>Bullying</b>	<b>3</b>	<b>0,7</b>
<b>Total</b>		<b>436</b>	<b>100</b>

## Caracterização da vítima



No ano de 2022, o GAV de Santarém da EMVA da Lezíria do Tejo apoiou um total de **180 vítimas de crime e de outras formas de violência**. Destas, **77,2% (n=139)** era do **sexo feminino**.

As faixas etárias mais representadas situavam-se entre os **35 e os 54 anos (n=64; 35,6%)** e **a partir dos 65 anos de idade (n=25; 13,9%)**.

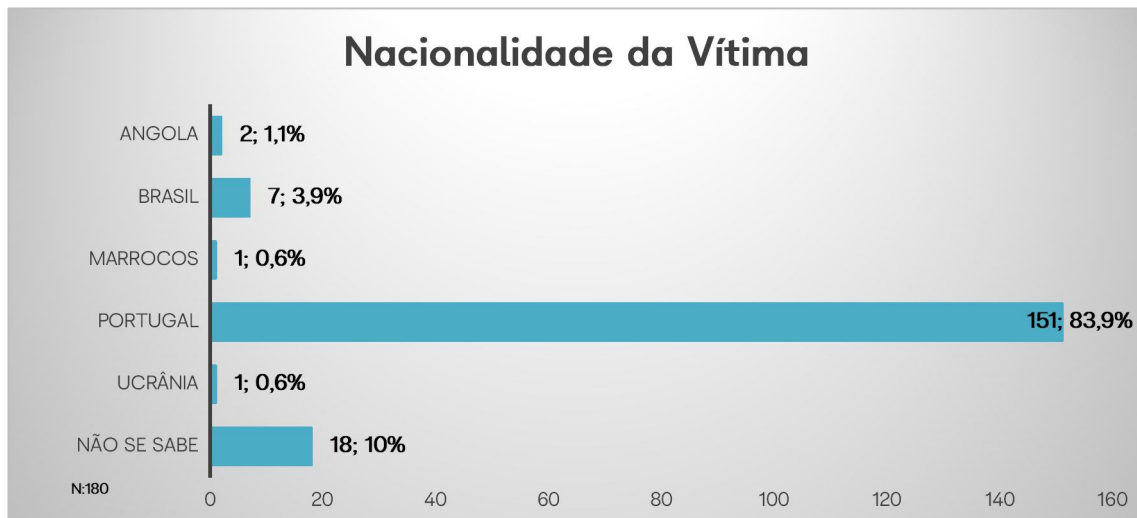
Idade da Vítima	N	%
0-3 anos	1	0,6
4-5 anos	2	1,1
6-10 anos	7	3,9
11-17 anos	10	5,6
18-24 anos	14	7,8
25-34 anos	18	10
<b>35-44 anos</b>	<b>37</b>	<b>20,6</b>
<b>45-54 anos</b>	<b>27</b>	<b>15</b>
55-64 anos	13	7,2
<b>65 ou + anos</b>	<b>25</b>	<b>13,9</b>
Não se sabe	26	14,3
Total	180	100

## Estatísticas APAV

### Equipa Móvel de Apoio à Vítima

#### Lezíria do Tejo

Das 180 vítimas assinaladas pelo GAV de Santarém da EMVA da Lezíria do Tejo, **cerca de 84% (n=151)** era de nacionalidade **Portuguesa**, sendo que 7 (3,9%) era de nacionalidade Brasileira.



## Estatísticas APAV

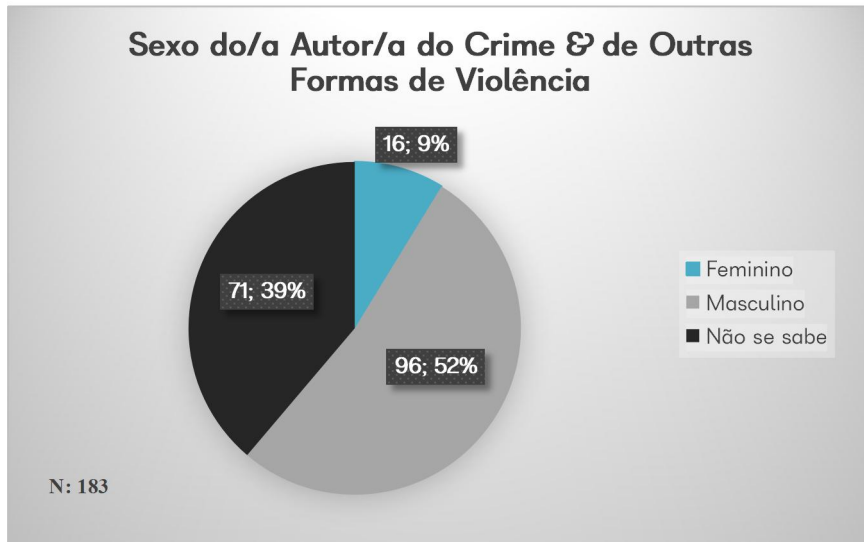
### Equipa Móvel de Apoio à Vítima

#### Lezíria do Tejo

No que diz respeito à residência da vítima, **Santarém** foi naturalmente o município mais referenciado com **35% (n=63)** dos registos.

Município de residência da vítima	N	%
Abrantes	13	7,2
Alcanena	6	3,3
Alcobaça	3	1,7
Alenquer	8	4,4
Arruda dos Vinhos	1	0,6
Caldas da Rainha	1	0,6
Cascais	2	1,1
Entroncamento	12	6,6
Lisboa	1	0,6
Lourinhã	1	0,6
Nazaré	1	0,6
Óbidos	1	0,6
Oeiras	1	0,6
Ourém	9	5
Peniche	1	0,6
<b>Santarém</b>	<b>63</b>	<b>35</b>
Santiago do Cacém	1	0,6
São Brás de Alportel	1	0,6
Sintra	2	1,1
Tomar	16	8,8
Torres Novas	12	6,6
Torres Vedras	1	0,6
Vila Franca de Xira	1	0,6
Vila Nova da Barquinha	1	0,6
Não se sabe	21	11,6
<b>Total</b>	<b>180</b>	<b>100</b>

## **Caracterização do/a Autor/a do Crime & de Outras Formas de Violência**



O GAV de Santarém da EMAV da Lezíria do Tejo tomou conhecimento, em 2022, de **183** autores de crime & de outras formas de violência. Destes, cerca de **53% (n=96)** era do sexo masculino.

As faixas etárias mais representativas situavam-se entre os **35 e os 54 anos de idade (n=28; 15,3%)**.

Idade do/a Autor/a do Crime	N	%
11-17 anos	3	1,6
18-24 anos	4	2,2
25-34 anos	11	6
<b>35-44 anos</b>	<b>13</b>	<b>7,1</b>
<b>45-54 anos</b>	<b>15</b>	<b>8,2</b>
55-64 anos	9	4,9
65 ou + anos	10	5,5
Não se sabe	118	64,5
Total	<b>183</b>	<b>100</b>

## Estatísticas APAV

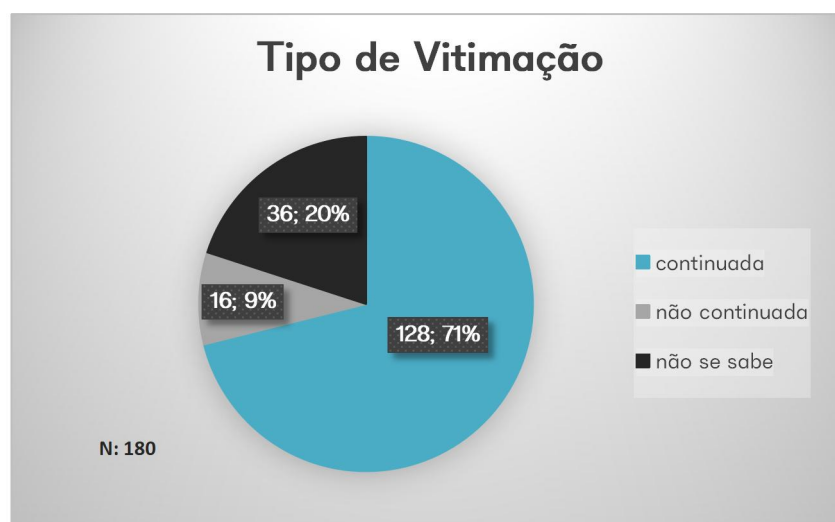
### Equipa Móvel de Apoio à Vítima

#### Lezíria do Tejo

A relação do/a autor/a do crime & de outras formas de violência com a vítima pauta-se sobretudo por relações familiares, designadamente pelos **15,4% (n=28) de conjugalidade**, **8,2% (n=15) de companheiro**, **8,2% (n=15) de ex-companheiro**, **3,8% (n=7) de ex-cônjuge**, **3,3% (n=6) de ex-namorado** e **2,2% (n=4) de namorado**. As relações familiares de **consanguinidade** em que a vítima é **filho/a do/a autor/a** apresentaram um total de **3,3% (n=6)**, seguindo-se os **3,3% (n=6)** em que a vítima é **pai/mãe do/a autor/a**.



## Caracterização da Vitimação



Das 180 vítimas que foram apoiadas no GAV de Santarém da EMVA da Lezíria do Tejo no ano de 2022, **71,2% (n=128)** foi alvo de **vitimação continuada**, sendo que a sua principal **duração se situou entre 7 meses e 1 ano (n=21; 16,4%)**.

Duração da Vitimação	N	%
Entre 1 e 6 meses	16	12,5
<b>Entre 7 meses e 1 ano</b>	<b>21</b>	<b>16,4</b>
Entre 2 e 3 anos	20	15,6
Entre 4 e 5 anos	16	12,5
Entre 6 e 7 anos	7	5,5
Entre 8 e 11 anos	11	8,6
Entre 12 e 20 anos	11	8,6
Entre 21 e 30 anos	6	4,7
<b>Entre 31 e 50 anos</b>	<b>3</b>	<b>2,3</b>
Não se sabe	17	13,3
<b>Total</b>	<b>128</b>	<b>100</b>



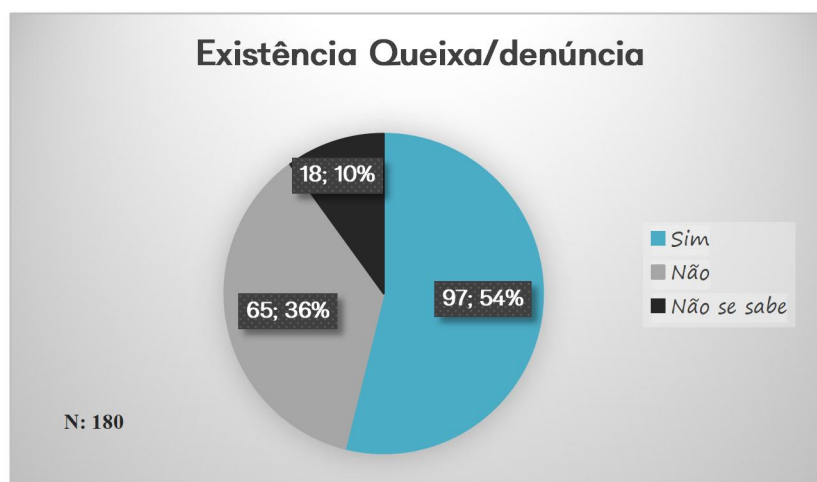
## Estatísticas APAV

### Equipa Móvel de Apoio à Vítima

#### Lezíria do Tejo

O local para a prática do crime & de outras formas de violência<sup>21</sup> mais prevalente por quem procurou o GAV de Santarém da EMAV da Lezíria do Tejo em 2022 foi a **residência comum (n=72; 34,8%)** entre vítima e autor do crime/de outras formas de violência.

Local de Crime & de Outras Formas de Violência	N	%
Estabelecimento de ensino	5	2,4
Internet e/ou telefone	8	3,9
Instituição de acolhimento	5	2,4
Local de trabalho	6	2,9
Loja/centro comercial	1	0,5
Lugar/via pública	23	11,1
<b>Residência comum</b>	<b>72</b>	<b>34,8</b>
Residência da vítima	52	25,1
Residência do autor	22	10,6
Outra residência	8	3,9
Viatura automóvel	3	1,4
Outro local	2	1
Total	207	100



Das situações que chegaram ao GAV de Santarém da EMAV da Lezíria do Tejo, para **cerca de 54% (n=97)** das mesmas foi **efetuada queixa/denúncia numa autoridade competente.**

<sup>21</sup> No local para a prática do crime e de outras formas de violência, era possível a vítima indicar mais do que um local de vitimação, tornando o total de locais superior ou inferior ao número de vítimas. Por uma questão de facilidade na análise dos dados desta variável, optou-se por não se fazer referência a dados "não se sabe";

## Estatísticas APAV

### Equipa Móvel de Apoio à Vítima

#### Lezíria do Tejo

Tendo em atenção os locais de apresentação de queixa/denúncia<sup>22</sup> assinalados pelo GAV de Santarém da EMAV da Lezíria do Tejo, **44,1% (n=45)** das mesmas foram efetuadas na **Polícia de Segurança Pública (PSP)**, seguindo-se a **Guarda Nacional Republicana (GNR)** com **43,1% (n=44)** das ocorrências.

Local de apresentação de queixa/denúncia	N	%
GNR	44	43,1
MP	6	5,9
PJ	4	3,9
PSP	<b>45</b>	<b>44,1</b>
Outro	3	3
Total	102	100

<sup>22</sup> Cada vítima pode apresentar mais do que um local para a apresentação de queixa/denúncia, tornando o total de locais igual, superior ou inferior ao número de queixas apresentadas/denúncias feitas. Por uma questão de facilidade na análise dos dados desta variável, optou-se por não se fazer referência a dados "não se sabe";



Qualquer pessoa pode ser vítima de crime.

Ser vítima de crime é um acontecimento negativo a que qualquer pessoa pode ser sujeita ao longo da sua vida.

Para além das consequências físicas, psicológicas, económicas e sociais que o crime pode provocar, é normal que o envolvimento num processo judicial possa levantar-lhe dúvidas e causar-lhe ansiedade e receio.

Se foi vítima de crime ou conhece alguém que o foi, a **APAV** pode ajudá-lo/a.

A **APAV** está disponível para o/a informar sobre os seus direitos, o processo penal e os serviços que podem prestar-lhe apoio.

© APAV | Agosto 2023

Associação Portuguesa  
de Apoio à Vítima  
Rua José Estêvão, 135 A, Piso 1,  
1150-201 Lisboa  
Têl. 21 358 79 20  
apav.sede@apav.pt

instituição de solidariedade  
social – pessoa coletiva  
de utilidade pública

É PERMITIDA A REPRODUÇÃO, CITAÇÃO  
OU REFERÊNCIA COM FINS INFORMATIVOS  
NÃO COMERCIAIS, DESDE QUE  
EXPRESSAMENTE CITADA A FONTE.

[WWW.APAV.PT/ESTATISTICAS](http://WWW.APAV.PT/ESTATISTICAS)

[www.apav.pt](http://www.apav.pt)



CHAMADA GRATUITA

**116 006**

LINHA DE APOIO À VÍTIMA  
DIAS ÚTEIS DAS 08H-22H